



**Országos Rendőr-főkapitányság**

**Rendészeti Főigazgatóság**

## **Szabálysértési előkészítő eljárások**

**2020. január 01. - 2020. december 31. közötti időszak statisztikai kimutatása**

A dinamikus működésű Netsaru és Oracle Business Intelligence rendszer adattartalma alapján

**Tulajdon elleni szabálysértés**

**Magánlaksértés**

**Önkényes beköltözés**

**Rendzavarás**

**Garázdaság**

**Tiltott prostitúció**

**Valótlan bejelentés**

**Járművezetés az eltiltás hatálya alatt**

**Egyéb kategória**

*Távoltartó határozat szabályainak megszegése*

*Közbiztonsági tevékenység jogosulatlan végzése*

*Veszélyes fenyegetés*

*Felosztatott egyesület tevékenységében való részvétel*

*Jogosulatlan vadászat*

*Hivatalos személy általi hamis stat.adatszolgáltatás*

*Tulajdonosi hozzájárulás nélküli építés*

*Közérdekű üzem működésének megzavarása*

*Korlátozott robbanóanyag-prekúzor tev. eltiltás alatt*

*Kötelező tartózkodás szabályainak megszegése*

*Életvitelszerű közterületen tartózkodás*

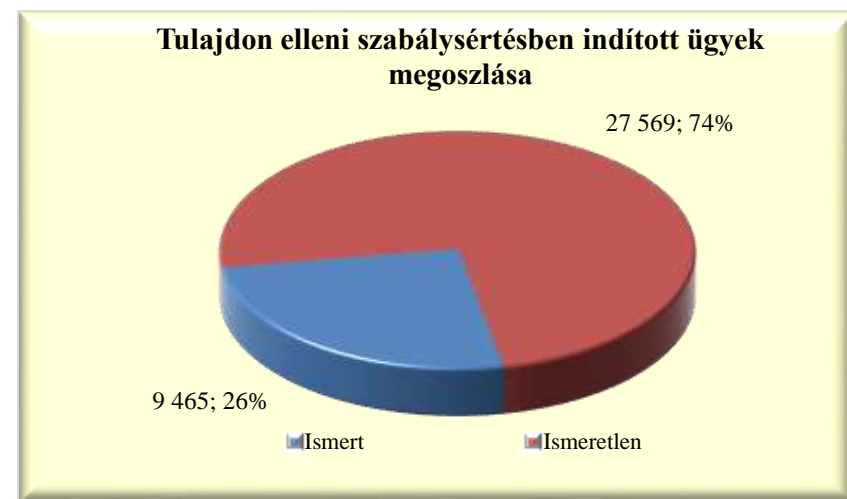
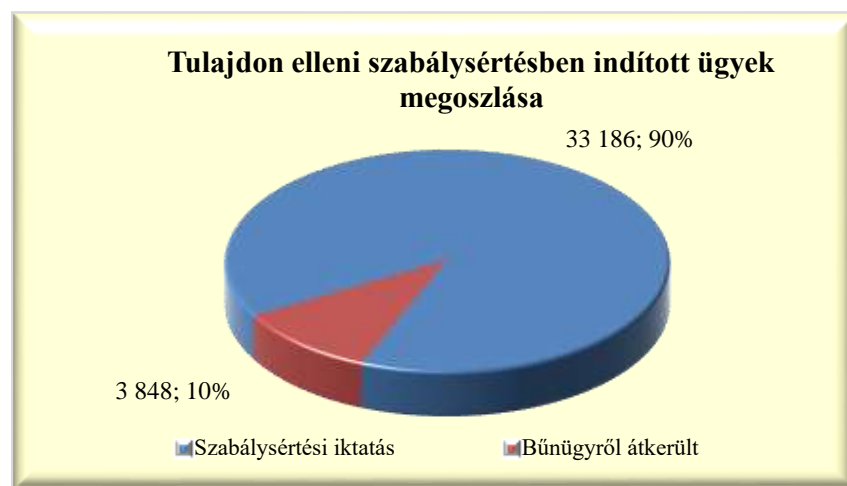
**Szabálysértési elzárással is büntethető szabálysértések összesen**

177.§ Tulajdon elleni szabálysértés, indított ügyek száma

	2019. XII.	2020. XII.	Változás	2015. I-XII.	2016. I-XII.	2017. I-XII.	2018. I-XII.	2019. I-XII.	2020. I-XII.	Változás	Dinamika	Országos %-a
<b>BRFK</b>	774	564	-210	13 845	12 342	11 156	10 805	9 895	8 281	-1 614	-16,31%	22,36%
<b>Baranya</b>	105	91	-14	2 547	2 378	2 181	1 882	1 760	1 314	-446	-25,34%	3,55%
<b>Bács</b>	128	116	-12	2 609	2 659	2 268	2 100	1 974	1 732	-242	-12,26%	4,68%
<b>Békés</b>	115	85	-30	2 392	2 136	1 985	1 613	1 475	1 218	-257	-17,42%	3,29%
<b>Borsod</b>	318	315	-3	6 275	5 767	5 353	4 711	4 244	4 049	-195	-4,59%	10,93%
<b>Csongrád</b>	91	97	6	2 196	1 913	1 612	1 432	1 272	1 158	-114	-8,96%	3,13%
<b>Fejér</b>	109	90	-19	2 013	1 896	1 679	1 435	1 264	1 246	-18	-1,42%	3,36%
<b>Győr</b>	74	91	17	1 949	1 769	1 645	1 307	1 257	1 376	119	9,47%	3,72%
<b>Hajdú</b>	124	115	-9	2 846	2 432	2 188	1 768	1 636	1 348	-288	-17,60%	3,64%
<b>Heves</b>	101	102	1	2 422	2 361	2 202	2 049	1 687	1 356	-331	-19,62%	3,66%
<b>Komárom</b>	60	59	-1	1 513	1 481	1 307	1 004	896	683	-213	-23,77%	1,84%
<b>Nógrád</b>	71	82	11	1 372	1 099	1 054	908	913	813	-100	-10,95%	2,20%
<b>Pest</b>	243	258	15	4 478	4 499	4 219	3 965	3 474	3 153	-321	-9,24%	8,51%
<b>Somogy</b>	107	91	-16	2 181	2 240	2 217	1 954	1 720	1 508	-212	-12,33%	4,07%
<b>Szabolcs</b>	187	237	50	4 333	4 084	3 563	3 097	2 642	2 536	-106	-4,01%	6,85%
<b>Jász</b>	114	132	18	3 279	3 172	2 691	2 192	1 873	1 564	-309	-16,50%	4,22%
<b>Tolna</b>	91	94	3	1 796	1 670	1 696	1 364	1 239	1 159	-80	-6,46%	3,13%
<b>Vas</b>	76	59	-17	1 003	1 025	938	812	846	718	-128	-15,13%	1,94%
<b>Veszprém</b>	89	71	-18	1 797	1 625	1 444	1 255	1 110	913	-197	-17,75%	2,47%
<b>Zala</b>	77	69	-8	1 573	1 422	1 264	1 028	918	883	-35	-3,81%	2,38%
<b>ORFK</b>	5	1	-4	72	77	81	74	77	26	-51	-66,23%	0,07%
<b>Összesen:</b>	<b>3 059</b>	<b>2 819</b>	<b>-240</b>	<b>62 491</b>	<b>58 047</b>	<b>52 743</b>	<b>46 755</b>	<b>42 172</b>	<b>37 034</b>	<b>-5 138</b>	<b>-12,18%</b>	<b>100%</b>

177.§ Tulajdon elleni szabálysértés, indított ügyek számának iktatás helye szerinti bontása a 2020. I-XII. közötti időszakban

	Szabálysértési iktatás			Bűnügrről átkerült		
	Összesen	Ismert	Ismeretlen	Összesen	Ismert	Ismeretlen
<b>BRFK</b>	7 915	2 492	5 423	366	128	238
<b>Baranya</b>	1 110	381	729	204	75	129
<b>Bács</b>	1 535	325	1 210	197	56	141
<b>Békés</b>	1 023	168	855	195	43	152
<b>Borsod</b>	3 740	886	2 854	309	89	220
<b>Csongrád</b>	998	234	764	160	41	119
<b>Fejér</b>	1 043	230	813	203	51	152
<b>Győr</b>	1 147	342	805	229	39	190
<b>Hajdú</b>	1 257	390	867	91	32	59
<b>Heves</b>	1 191	319	872	165	43	122
<b>Komárom</b>	577	92	485	106	23	83
<b>Nógrád</b>	725	182	543	88	18	70
<b>Pest</b>	2 725	515	2 210	428	115	313
<b>Somogy</b>	1 355	307	1 048	153	30	123
<b>Szabolcs</b>	2 286	490	1 796	250	72	178
<b>Jász</b>	1 426	292	1 134	138	37	101
<b>Tolna</b>	955	324	631	204	50	154
<b>Vas</b>	656	143	513	62	9	53
<b>Veszprém</b>	824	230	594	89	14	75
<b>Zala</b>	686	127	559	197	30	167
<b>ORFK</b>	12	1	11	14	0	14
<b>Összesen:</b>	<b>33 186</b>	<b>8 470</b>	<b>24 716</b>	<b>3 848</b>	<b>995</b>	<b>2 853</b>

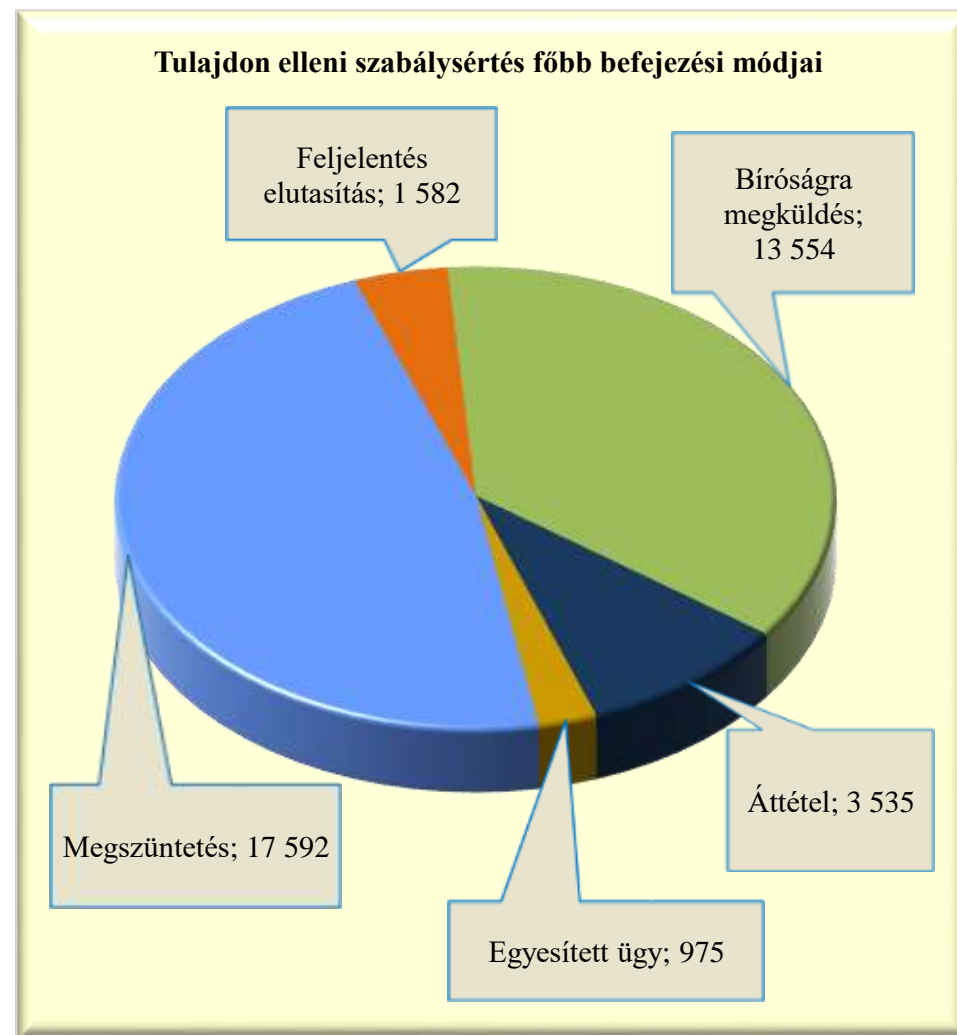


177.§ Tulajdon elleni szabálysértés, befejezett ügyek

	2019. XII.	2020. XII.	Változás	2015. I-XII.	2016. I-XII.	2017. I-XII.	2018. I-XII.	2019. I-XII.	2020. I-XII.	Változás	Dinamika	Országos %-a
<b>BRFK</b>	706	638	-68	14 792	12 576	10 901	10 988	10 660	8 565	-2 095	-19,65%	23,00%
<b>Baranya</b>	129	103	-26	2 537	2 347	2 260	1 924	1 770	1 334	-436	-24,63%	3,58%
<b>Bács</b>	119	105	-14	2 551	2 726	2 328	2 034	2 014	1 749	-265	-13,16%	4,70%
<b>Békés</b>	140	100	-40	2 389	2 200	2 080	1 584	1 527	1 212	-315	-20,63%	3,25%
<b>Borsod</b>	312	284	-28	6 393	5 881	5 455	4 790	4 311	4 075	-236	-5,47%	10,94%
<b>Csongrád</b>	116	74	-42	2 135	2 103	1 593	1 548	1 281	1 188	-93	-7,26%	3,19%
<b>Fejér</b>	84	67	-17	2 026	1 871	1 919	1 462	1 263	1 189	-74	-5,86%	3,19%
<b>Győr</b>	92	118	26	1 929	1 805	1 622	1 341	1 268	1 287	19	1,50%	3,46%
<b>Hajdú</b>	127	98	-29	2 897	2 510	2 233	1 838	1 657	1 382	-275	-16,60%	3,71%
<b>Heves</b>	98	102	4	2 435	2 316	2 289	2 022	1 778	1 329	-449	-25,25%	3,57%
<b>Komárom</b>	49	78	29	1 561	1 464	1 366	1 013	918	715	-203	-22,11%	1,92%
<b>Nógrád</b>	55	40	-15	1 387	1 112	1 023	985	917	781	-136	-14,83%	2,10%
<b>Pest</b>	206	203	-3	4 502	4 477	4 291	4 032	3 554	3 094	-460	-12,94%	8,31%
<b>Somogy</b>	91	105	14	2 159	2 368	2 241	1 927	1 810	1 582	-228	-12,60%	4,25%
<b>Szabolcs</b>	169	202	33	4 227	4 296	3 517	3 204	2 666	2 435	-231	-8,66%	6,54%
<b>Jász</b>	126	121	-5	3 455	3 222	2 733	2 351	1 940	1 572	-368	-18,97%	4,22%
<b>Tolna</b>	73	100	27	1 773	1 729	1 708	1 412	1 248	1 149	-99	-7,93%	3,09%
<b>Vas</b>	65	63	-2	1 020	1 027	970	805	839	740	-99	-11,80%	1,99%
<b>Veszprém</b>	80	81	1	1 853	1 610	1 494	1 232	1 133	928	-205	-18,09%	2,49%
<b>Zala</b>	67	69	2	1 566	1 537	1 313	1 049	901	885	-16	-1,78%	2,38%
<b>ORFK</b>	8	2	-6	75	75	76	67	70	47	-23	-32,86%	0,13%
<b>Összesen:</b>	<b>2 912</b>	<b>2 753</b>	<b>-159</b>	<b>63 662</b>	<b>59 252</b>	<b>53 412</b>	<b>47 608</b>	<b>43 525</b>	<b>37 238</b>	<b>-6 287</b>	<b>-14,44%</b>	<b>100%</b>

177.§ Tulajdon elleni szabálysértés, főbb befejezési módok megoszlása a 2020. I-XII. közötti időszakban

	Megszüntetés	Feljelentés elutasítás	Bíróságra megküldés	Áttétel	Egyesített ügy
<b>BRFK</b>	4 760	241	2 351	673	540
<b>Baranya</b>	514	64	666	76	14
<b>Bács</b>	763	84	621	242	39
<b>Békés</b>	588	79	403	136	6
<b>Borsod</b>	2 061	115	1 619	212	68
<b>Csongrád</b>	538	100	332	186	32
<b>Fejér</b>	569	32	410	136	42
<b>Győr</b>	632	40	422	192	1
<b>Hajdú</b>	494	63	644	161	20
<b>Heves</b>	562	13	578	134	42
<b>Komárom</b>	291	20	286	110	8
<b>Nógrád</b>	336	55	292	98	0
<b>Pest</b>	1 492	54	1 121	407	20
<b>Somogy</b>	766	96	591	98	31
<b>Szabolcs</b>	996	107	1 098	219	15
<b>Jász</b>	706	56	592	159	59
<b>Tolna</b>	435	150	499	46	19
<b>Vas</b>	301	34	294	100	11
<b>Veszprém</b>	432	30	378	82	6
<b>Zala</b>	322	149	345	67	2
<b>ORFK</b>	34	0	12	1	0
<b>Összesen:</b>	<b>17 592</b>	<b>1 582</b>	<b>13 554</b>	<b>3 535</b>	<b>975</b>



177.§ Tulajdon elleni szabálysértés, gyorsított bírósági eljárásra megküldött ügyek száma

	2019. XII.	2020. XII.	Változás	2015. I-XII.	2016. I-XII.	2017. I-XII.	2018. I-XII.	2019. I-XII.	2020. I-XII.	Változás	Dinamika	Országos %-a
<b>BRFK</b>	6	3	-3	191	139	114	141	138	52	-86	-62,32%	4,79%
<b>Baranya</b>	7	2	-5	138	136	111	142	138	57	-81	-58,70%	5,25%
<b>Bács</b>	7	1	-6	47	79	64	50	57	38	-19	-33,33%	3,50%
<b>Békés</b>	1	1	0	85	86	59	47	26	17	-9	-34,62%	1,57%
<b>Borsod</b>	15	11	-4	377	330	311	266	237	222	-15	-6,33%	20,44%
<b>Csongrád</b>	2	1	-1	10	29	40	56	44	19	-25	-56,82%	1,75%
<b>Fejér</b>	3	1	-2	40	31	52	45	43	20	-23	-53,49%	1,84%
<b>Győr</b>	0	0	0	19	13	7	2	1	2	1	100,00%	0,18%
<b>Hajdú</b>	19	11	-8	242	200	216	203	196	131	-65	-33,16%	12,06%
<b>Heves</b>	8	1	-7	58	60	43	37	36	27	-9	-25,00%	2,49%
<b>Komárom</b>	1	4	3	21	27	51	52	31	24	-7	-22,58%	2,21%
<b>Nógrád</b>	5	1	-4	62	69	69	87	59	32	-27	-45,76%	2,95%
<b>Pest</b>	6	3	-3	135	109	127	103	99	49	-50	-50,51%	4,51%
<b>Somogy</b>	6	0	-6	106	122	138	132	75	47	-28	-37,33%	4,33%
<b>Szabolcs</b>	12	16	4	353	371	298	296	214	146	-68	-31,78%	13,44%
<b>Jász</b>	8	15	7	101	122	87	78	74	71	-3	-4,05%	6,54%
<b>Tolna</b>	3	0	-3	28	36	35	30	25	15	-10	-40,00%	1,38%
<b>Vas</b>	6	4	-2	34	18	16	33	39	17	-22	-56,41%	1,57%
<b>Veszprém</b>	9	5	-4	74	41	110	96	127	77	-50	-39,37%	7,09%
<b>Zala</b>	3	5	2	32	33	28	7	13	23	10	76,92%	2,12%
<b>ORFK</b>	0	0	0	4	0	3	0	1	0	-1		0,00%
<b>Összesen:</b>	<b>127</b>	<b>85</b>	<b>-42</b>	<b>2 157</b>	<b>2 051</b>	<b>1 979</b>	<b>1 903</b>	<b>1 673</b>	<b>1 086</b>	<b>-587</b>	<b>-35,09%</b>	<b>100%</b>

177.§ Tulajdon elleni szabálysértés, főbb megszüntetések számának megoszlása a 2020. I-XII. közötti időszakban

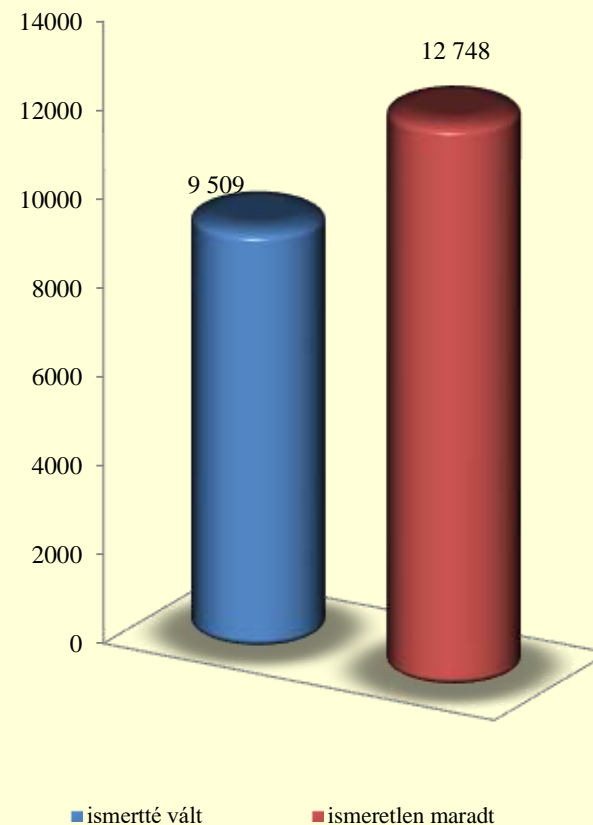
	Összesen	Ismeretlen	Szabálysértés hiánya	Elutasítás-nak lett volna helye	Bizonyíték hiánya	Elévülés	Büntethetőséget kizáró ok	Egyéb eljárásban már elbírálták	Eljárás alá vont meghalt	Magánind. hiánya, illeték nem fizetése	Közvetítői eljárás eredményes	Elzárást kizáró ok
<b>BRFK</b>	<b>4 760</b>	3 654	355	4	212	206	61	142	12	24	60	2
<b>Baranya</b>	<b>514</b>	365	79	0	19	3	13	2	1	4	27	0
<b>Bács</b>	<b>763</b>	562	119	7	17	15	7	9	0	17	8	0
<b>Békés</b>	<b>588</b>	398	110	0	19	9	22	5	0	19	5	0
<b>Borsod</b>	<b>2 061</b>	1 374	369	13	102	7	65	26	6	49	35	0
<b>Csongrád</b>	<b>538</b>	340	75	2	72	9	7	5	1	5	21	0
<b>Fejér</b>	<b>569</b>	352	136	9	22	5	9	7	6	12	8	0
<b>Győr</b>	<b>632</b>	429	47	21	64	9	9	17	2	4	20	0
<b>Hajdú</b>	<b>494</b>	373	54	6	12	5	26	1	2	6	7	0
<b>Heves</b>	<b>562</b>	416	65	2	15	11	26	8	0	2	16	0
<b>Komárom</b>	<b>291</b>	163	61	2	30	8	12	3	2	4	4	1
<b>Nógrád</b>	<b>336</b>	240	42	0	6	2	15	1	1	17	12	0
<b>Pest</b>	<b>1 492</b>	1 139	209	8	30	6	24	25	3	22	19	1
<b>Somogy</b>	<b>766</b>	492	162	8	45	15	14	1	2	7	6	0
<b>Szabolcs</b>	<b>996</b>	713	203	7	8	13	23	3	4	16	2	0
<b>Jász</b>	<b>706</b>	563	40	24	26	8	13	5	2	9	13	0
<b>Tolna</b>	<b>435</b>	275	90	8	13	4	20	2	5	14	2	0
<b>Vas</b>	<b>301</b>	197	65	2	17	4	2	12	1	1	0	0
<b>Veszprém</b>	<b>432</b>	270	100	0	16	7	10	1	1	10	15	0
<b>Zala</b>	<b>322</b>	228	47	15	9	4	10	0	0	3	0	1
<b>ORFK</b>	<b>34</b>	18	13	0	0	2	0	0	1	0	0	0
<b>Összesen:</b>	<b>17 592</b>	<b>12 561</b>	<b>2 441</b>	<b>138</b>	<b>754</b>	<b>352</b>	<b>388</b>	<b>275</b>	<b>52</b>	<b>245</b>	<b>280</b>	<b>5</b>



177.§ Tulajdon elleni szabálysértés, felderítési mutató alakulása

	2019. I-XII.			2020. I-XII.			Változás
	ismertté vált	ismeretlen maradt	felderítési mutató %	ismertté vált	ismeretlen maradt	felderítési mutató %	
<b>BRFK</b>	1 464	4 588	24,19%	1 285	3 812	25,21%	1,02%
<b>Baranya</b>	477	545	46,67%	364	364	50,00%	3,33%
<b>Bács</b>	565	653	46,39%	523	562	48,20%	1,82%
<b>Békés</b>	515	551	48,31%	387	401	49,11%	0,80%
<b>Borsod</b>	1 065	1 499	41,54%	1 127	1 372	45,10%	3,56%
<b>Csongrád</b>	316	439	41,85%	271	343	44,14%	2,28%
<b>Fejér</b>	279	395	41,39%	281	361	43,77%	2,37%
<b>Győr</b>	290	444	39,51%	295	427	40,86%	1,35%
<b>Hajdú</b>	397	529	42,87%	438	377	53,74%	10,87%
<b>Heves</b>	497	608	44,98%	398	413	49,08%	4,10%
<b>Komárom</b>	345	269	56,19%	295	169	63,58%	7,39%
<b>Nógrád</b>	267	271	49,63%	214	242	46,93%	-2,70%
<b>Pest</b>	909	1 404	39,30%	773	1 143	40,34%	1,04%
<b>Somogy</b>	478	560	46,05%	455	495	47,89%	1,84%
<b>Szabolcs</b>	775	896	46,38%	842	721	53,87%	7,49%
<b>Jász</b>	490	745	39,68%	491	567	46,41%	6,73%
<b>Tolna</b>	299	278	51,82%	277	277	50,00%	-1,82%
<b>Vas</b>	201	262	43,41%	236	198	54,38%	10,97%
<b>Veszprém</b>	294	303	49,25%	261	259	50,19%	0,95%
<b>Zala</b>	249	266	48,35%	283	227	55,49%	7,14%
<b>ORFK</b>	30	14	68,18%	13	18	41,94%	-26,25%
<b>Összesen:</b>	<b>10 202</b>	<b>15 519</b>	<b>39,66%</b>	<b>9 509</b>	<b>12 748</b>	<b>42,72%</b>	<b>3,06%</b>

Felderítés alakulása 2020. I-XII. közötti időszakban





177.§ Tulajdon elleni szabályértés, eljárás alá vont személyek száma

	2019. XII.	2020. XII.	Változás	2015. I-XII.	2016. I-XII.	2017. I-XII.	2018. I-XII.	2019. I-XII.	2020. I-XII.	Változás	Dinamika	Országos %-a
<b>BRFK</b>	845	605	-240	15 822	14 080	12 340	12 294	11 453	9 729	-1 724	-15,05%	23,36%
<b>Baranya</b>	111	93	-18	1 522	1 410	1 978	2 063	1 934	1 434	-500	-25,85%	3,44%
<b>Bács</b>	128	77	-51	1 539	1 567	1 954	2 239	2 066	1 726	-340	-16,46%	4,14%
<b>Békés</b>	125	86	-39	1 187	1 051	1 731	1 799	1 690	1 369	-321	-18,99%	3,29%
<b>Borsod</b>	300	319	19	5 269	4 556	5 201	5 173	4 568	4 325	-243	-5,32%	10,39%
<b>Csongrád</b>	97	97	0	1 035	850	1 286	1 606	1 504	1 372	-132	-8,78%	3,29%
<b>Fejér</b>	103	91	-12	1 266	1 166	1 430	1 547	1 365	1 337	-28	-2,05%	3,21%
<b>Győr</b>	78	90	12	899	776	1 467	1 405	1 343	1 488	145	10,80%	3,57%
<b>Hajdú</b>	135	120	-15	1 990	1 693	2 208	2 059	1 895	1 597	-298	-15,73%	3,83%
<b>Heves</b>	108	104	-4	2 424	2 499	2 469	2 478	1 992	1 603	-389	-19,53%	3,85%
<b>Komárom</b>	59	58	-1	1 164	1 272	1 416	1 124	1 023	801	-222	-21,70%	1,92%
<b>Nógrád</b>	78	81	3	1 160	985	1 065	992	1 013	885	-128	-12,64%	2,13%
<b>Pest</b>	249	260	11	2 599	2 910	3 991	4 455	3 876	3 518	-358	-9,24%	8,45%
<b>Somogy</b>	113	97	-16	1 388	1 631	2 054	2 245	2 029	1 847	-182	-8,97%	4,44%
<b>Szabolcs</b>	193	253	60	2 951	2 928	3 170	3 146	2 869	2 792	-77	-2,68%	6,70%
<b>Jász</b>	127	135	8	1 863	1 850	2 336	2 396	2 093	1 709	-384	-18,35%	4,10%
<b>Tolna</b>	94	88	-6	1 090	1 049	1 466	1 466	1 382	1 213	-169	-12,23%	2,91%
<b>Vas</b>	80	61	-19	515	525	880	872	907	786	-121	-13,34%	1,89%
<b>Veszprém</b>	88	75	-13	1 191	1 074	1 320	1 378	1 206	984	-222	-18,41%	2,36%
<b>Zala</b>	82	83	1	1 134	1 022	1 078	1 163	1 042	1 103	61	5,85%	2,65%
<b>ORFK</b>	5	2	-3	60	28	57	73	82	27	-55	-67,07%	0,06%
<b>Összesen:</b>	<b>3 198</b>	<b>2 875</b>	<b>-323</b>	<b>48 068</b>	<b>44 922</b>	<b>50 897</b>	<b>51 973</b>	<b>47 332</b>	<b>41 645</b>	<b>-4 641</b>	<b>-12,02%</b>	<b>100%</b>

177.§ Tulajdon elleni szabálysértés miatt előállított, őrizetbe vett személyek száma a 2020. I-XII. közötti időszakban

	Eljárás alá vontak		Azonnal tettenértek		Előállítottak		Őrizetbe vettek		Őrizet megszüntetése		Feljelentett gyermek
	Összesen	fiatalkorú	Összesen	fiatalkorú	Összesen	fiatalkorú	Összesen	fiatalkorú	Összesen	fiatalkorú	
<b>BRFK</b>	9 729	389	202	13	181	6	52	0	2	0	1
<b>Baranya</b>	1 434	122	140	16	96	6	73	4	8	1	0
<b>Bács</b>	1 726	83	94	16	46	0	41	0	2	0	0
<b>Békés</b>	1 369	63	22	0	23	0	19	0	0	0	1
<b>Borsod</b>	4 325	309	463	76	305	12	284	11	11	0	7
<b>Csongrád</b>	1 372	81	89	33	44	4	20	1	0	0	0
<b>Fejér</b>	1 337	47	67	6	40	3	24	0	1	0	1
<b>Győr</b>	1 488	50	4	0	3	0	3	0	1	0	0
<b>Hajdú</b>	1 597	116	185	32	173	24	156	20	9	0	2
<b>Heves</b>	1 603	104	41	1	31	0	26	0	0	0	0
<b>Komárom</b>	801	33	28	1	28	1	25	0	0	0	1
<b>Nógrád</b>	885	80	55	9	48	6	36	5	0	0	1
<b>Pest</b>	3 518	98	97	8	60	0	53	0	4	0	1
<b>Somogy</b>	1 847	112	57	4	64	5	57	3	3	1	3
<b>Szabolcs</b>	2 792	167	239	41	261	46	196	31	8	0	1
<b>Jász</b>	1 709	102	174	29	129	13	74	1	3	0	0
<b>Tolna</b>	1 213	86	194	41	23	3	13	0	0	0	1
<b>Vas</b>	786	17	31	1	22	0	19	0	1	0	2
<b>Veszprém</b>	984	41	83	2	94	4	86	3	1	0	0
<b>Zala</b>	1 103	47	31	1	29	0	26	0	0	0	0
<b>ORFK</b>	27	0	1	0	1	0	0	0	0	0	0
<b>Összesen:</b>	<b>41 645</b>	<b>2 147</b>	<b>2 297</b>	<b>330</b>	<b>1 701</b>	<b>133</b>	<b>1 283</b>	<b>79</b>	<b>54</b>	<b>2</b>	<b>22</b>

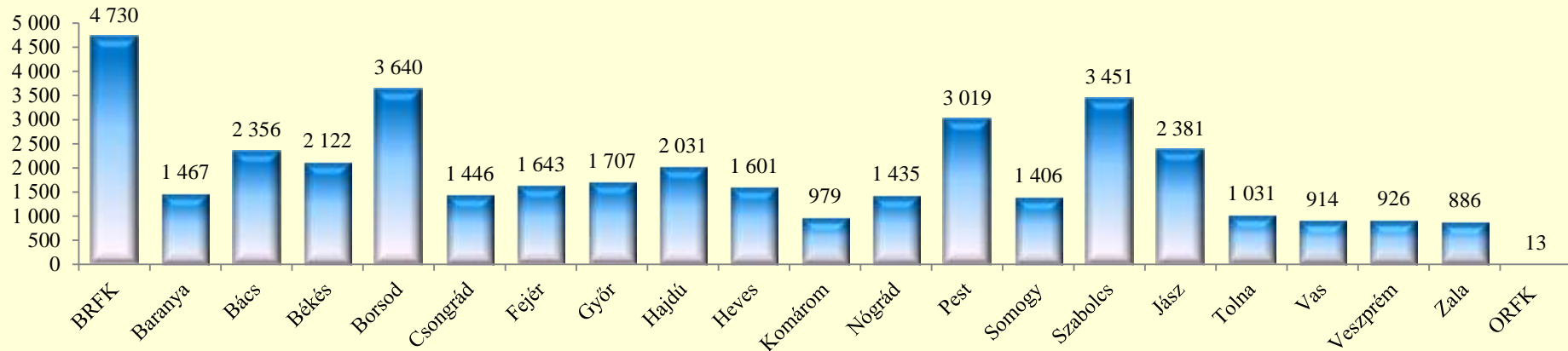
177.§ Tulajdon elleni szabályértés, eljárási cselekmények száma

	2019. XII.	2020. XII.	Változás	2015. I-XII.	2016. I-XII.	2017. I-XII.	2018. I-XII.	2019. I-XII.	2020. I-XII.	Változás	Dinamika	Országos %-a
<b>BRFK</b>	101	45	-56	6 563	7 259	7 534	8 092	7 339	4 730	-2 609	-35,55%	12,07%
<b>Baranya</b>	71	62	-9	2 825	2 725	2 748	2 508	2 180	1 467	-713	-32,71%	3,74%
<b>Bács</b>	121	80	-41	4 184	4 402	3 725	3 443	2 879	2 356	-523	-18,17%	6,01%
<b>Békés</b>	75	54	-21	3 892	3 887	3 707	2 919	2 516	2 122	-394	-15,66%	5,42%
<b>Borsod</b>	154	128	-26	5 103	4 808	5 204	4 724	4 123	3 640	-483	-11,71%	9,29%
<b>Csongrád</b>	49	41	-8	2 989	2 945	2 428	2 336	1 693	1 446	-247	-14,59%	3,69%
<b>Fejér</b>	39	33	-6	1 879	2 184	2 139	2 185	1 926	1 643	-283	-14,69%	4,19%
<b>Győr</b>	27	36	9	2 535	2 511	2 323	1 965	1 805	1 707	-98	-5,43%	4,36%
<b>Hajdú</b>	94	80	-14	3 839	4 048	3 812	3 287	2 647	2 031	-616	-23,27%	5,18%
<b>Heves</b>	67	52	-15	2 049	2 297	2 554	2 493	1 729	1 601	-128	-7,40%	4,09%
<b>Komárom</b>	25	30	5	1 933	2 002	2 039	1 380	1 229	979	-250	-20,34%	2,50%
<b>Nógrád</b>	59	39	-20	2 651	2 079	2 195	1 818	1 728	1 435	-293	-16,96%	3,66%
<b>Pest</b>	71	82	11	4 517	4 767	4 358	4 182	3 740	3 019	-721	-19,28%	7,70%
<b>Somogy</b>	48	32	-16	1 934	1 794	1 722	2 096	1 880	1 406	-474	-25,21%	3,59%
<b>Szabolcs</b>	165	180	15	5 547	5 897	5 232	4 770	3 921	3 451	-470	-11,99%	8,81%
<b>Jász</b>	89	114	25	4 381	4 589	4 125	3 816	3 024	2 381	-643	-21,26%	6,08%
<b>Tolna</b>	40	23	-17	1 423	1 333	1 621	1 457	1 273	1 031	-242	-19,01%	2,63%
<b>Vas</b>	36	40	4	1 112	1 124	1 047	1 087	1 120	914	-206	-18,39%	2,33%
<b>Veszprém</b>	41	33	-8	1 455	1 676	1 573	1 325	1 219	926	-293	-24,04%	2,36%
<b>Zala</b>	31	41	10	1 581	1 452	1 359	1 164	979	886	-93	-9,50%	2,26%
<b>ORFK</b>	3	2	-1	21	30	69	61	55	13	-42	-76,36%	0,03%
<b>Összesen:</b>	<b>1 406</b>	<b>1 227</b>	<b>-179</b>	<b>62 413</b>	<b>63 809</b>	<b>61 514</b>	<b>57 108</b>	<b>49 005</b>	<b>39 184</b>	<b>-9 821</b>	<b>-20,04%</b>	<b>100%</b>

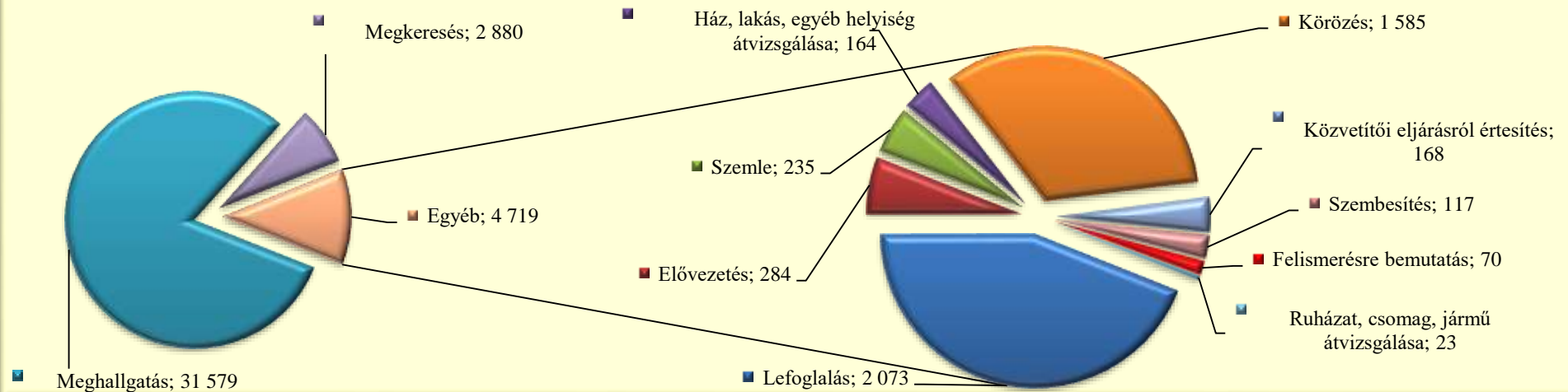
177.§ Tulajdon elleni szabálysértés, főbb eljárási cselekmények megoszlása a 2020. I-XII. közötti időszakban

	Lefoglalás	Elővezetés	Szemle	Ház, lakás, egyéb helyiség átvizsgálása	Meghallga- tás	Tárgy- körözés	Személy- körözés	Szembesí- tés	Ruházat, csomag, jármű átvizsgálá	Megkeres és (Szabs. Tv. 56/A)	Közvetítői eljárásról értesítés	Felisme- résre bemutató
<b>BRFK</b>	143	224	0	2	3 565	40	471	8	0	235	41	1
<b>Baranya</b>	66	4	19	8	1 201	25	5	2	0	110	20	7
<b>Bács</b>	108	0	21	13	2 022	72	27	3	1	64	4	21
<b>Békés</b>	66	0	7	3	1 752	52	6	9	0	214	5	7
<b>Borsod</b>	390	3	8	4	2 767	117	79	22	1	238	9	0
<b>Csongrád</b>	68	0	25	43	1 084	36	16	13	9	136	16	0
<b>Fejér</b>	17	2	17	6	1 225	19	13	1	1	338	3	1
<b>Győr</b>	152	0	0	0	1 435	48	27	2	0	27	14	2
<b>Hajdú</b>	110	1	0	10	1 665	55	24	8	2	152	3	1
<b>Heves</b>	110	0	11	11	1 308	40	27	2	0	91	0	1
<b>Komárom</b>	55	0	0	4	741	16	18	3	0	142	0	0
<b>Nógrád</b>	33	0	12	9	1 301	16	3	6	1	33	18	3
<b>Pest</b>	228	8	41	9	2 214	41	68	7	0	388	15	0
<b>Somogy</b>	47	4	4	2	1 182	21	28	7	5	102	2	1
<b>Szabolcs</b>	214	37	11	3	2 793	67	25	17	0	264	4	16
<b>Jász</b>	95	0	7	4	2 136	2	8	0	0	125	4	0
<b>Tolna</b>	74	0	47	24	837	3	8	5	2	22	3	6
<b>Vas</b>	18	0	3	2	787	17	7	1	0	79	0	0
<b>Veszprém</b>	54	1	0	2	773	14	8	1	0	65	7	1
<b>Zala</b>	24	0	2	5	780	7	8	0	1	55	0	2
<b>ORFK</b>	1	0	0	0	11	1	0	0	0	0	0	0
<b>Összesen:</b>	<b>2 073</b>	<b>284</b>	<b>235</b>	<b>164</b>	<b>31 579</b>	<b>709</b>	<b>876</b>	<b>117</b>	<b>23</b>	<b>2 880</b>	<b>168</b>	<b>70</b>

Eljárási cselekmények megyei megoszlása a 2020. I-XII. közötti időszakban



Főbb eljárási cselekmények megoszlása a 2020. I-XII. közötti időszakban



177.§ Tulajdon elleni szabályértés, helyszíni bírságok száma

	2019. XII.	2020. XII.	Változás	2015. I-XII.	2016. I-XII.	2017. I-XII.	2018. I-XII.	2019. I-XII.	2020. I-XII.	Változás	Dinamika	Országos %-a
<b>BRFK</b>	91	140	49	1 517	1 526	1 423	1 000	983	1 595	612	62,26%	30,22%
<b>Baranya</b>	13	20	7	434	366	227	104	122	201	79	64,75%	3,81%
<b>Bács</b>	14	11	-3	285	282	257	221	157	196	39	24,84%	3,71%
<b>Békés</b>	3	6	3	201	132	107	103	83	90	7	8,43%	1,71%
<b>Borsod</b>	18	24	6	311	254	185	185	215	281	66	30,70%	5,32%
<b>Csongrád</b>	17	22	5	407	323	277	236	232	239	7	3,02%	4,53%
<b>Fejér</b>	19	17	-2	451	380	295	261	270	265	-5	-1,85%	5,02%
<b>Győr</b>	15	22	7	369	388	444	314	299	361	62	20,74%	6,84%
<b>Hajdú</b>	1	0	-1	72	2	2	1	1	1	0		0,02%
<b>Heves</b>	0	6	6	0	3	0	4	0	36	36		0,68%
<b>Komárom</b>	20	21	1	394	394	300	294	278	339	61	21,94%	6,42%
<b>Nógrád</b>	2	6	4	122	91	67	56	43	53	10	23,26%	1,00%
<b>Pest</b>	22	49	27	999	472	422	418	341	578	237	69,50%	10,95%
<b>Somogy</b>	0	4	4	527	192	183	134	57	110	53	92,98%	2,08%
<b>Szabolcs</b>	0	2	2	147	22	9	10	1	165	164	16400,00%	3,13%
<b>Jász</b>	16	15	-1	611	289	241	184	278	223	-55	-19,78%	4,23%
<b>Tolna</b>	4	1	-3	241	125	59	47	39	51	12	30,77%	0,97%
<b>Vas</b>	5	4	-1	185	155	96	78	87	101	14	16,09%	1,91%
<b>Veszprém</b>	0	1	1	79	16	4	7	7	33	26	371,43%	0,63%
<b>Zala</b>	17	8	-9	384	338	261	292	236	233	-3	-1,27%	4,41%
<b>ORFK</b>	4	11	7	199	80	63	53	104	127	23	22,12%	2,41%
<b>Összesen:</b>	<b>281</b>	<b>390</b>	<b>109</b>	<b>7 935</b>	<b>5 830</b>	<b>4 922</b>	<b>4 002</b>	<b>3 833</b>	<b>5 278</b>	<b>1 445</b>	<b>37,70%</b>	<b>100%</b>

177.§ Tulajdon elleni szabályértés, kiszabott helyszíni bírságok összege (ezer Ft)

	2019. XII.	2020. XII.	Változás	2015. I-XII.	2016. I-XII.	2017. I-XII.	2018. I-XII.	2019. I-XII.	2020. I-XII.	Változás	Dinamika	Országos %-a
<b>BRFK</b>	1 765	3 711	1 946	29 158	31 100	26 531	19 731	17 706	36 584	18 878	106,62%	29,05%
<b>Baranya</b>	380	575	195	10 280	8 387	4 720	2 296	2 938	5 272	2 334	79,44%	4,19%
<b>Bács</b>	380	205	-175	5 901	5 485	4 765	3 840	3 675	5 065	1 390	37,82%	4,02%
<b>Békés</b>	80	155	75	4 442	2 807	2 285	2 125	2 050	2 640	590	28,78%	2,10%
<b>Borsod</b>	475	501	26	5 065	3 966	3 395	3 492	4 515	6 356	1 841	40,78%	5,05%
<b>Csongrád</b>	295	705	410	6 300	4 522	4 729	3 550	4 730	5 121	391	8,27%	4,07%
<b>Fejér</b>	360	485	125	6 596	6 405	4 825	4 461	4 605	5 290	685	14,88%	4,20%
<b>Győr</b>	400	690	290	7 257	7 831	8 409	6 400	6 555	8 298	1 743	26,59%	6,59%
<b>Hajdú</b>	10	0	-10	1 031	50	40	40	10	50	40	400,00%	0,04%
<b>Heves</b>	0	145	145	0	70	0	100	0	845	845		0,67%
<b>Komárom</b>	565	480	-85	9 894	9 441	7 333	7 672	8 310	10 979	2 669	32,12%	8,72%
<b>Nógrád</b>	10	225	215	1 858	1 215	1 005	945	978	1 540	562	57,46%	1,22%
<b>Pest</b>	400	1 140	740	16 604	8 105	6 550	7 516	6 650	12 305	5 655	85,04%	9,77%
<b>Somogy</b>	0	90	90	8 259	2 780	3 140	2 150	1 055	3 205	2 150	203,79%	2,54%
<b>Szabolcs</b>	0	15	15	3 070	545	190	250	25	6 085	6 060	24240,00%	4,83%
<b>Jász</b>	370	265	-105	8 855	3 735	2 920	2 835	4 125	3 510	-615	-14,91%	2,79%
<b>Tolna</b>	50	80	30	4 240	1 830	975	755	855	1 180	325	38,01%	0,94%
<b>Vas</b>	90	150	60	3 540	3 035	1 811	1 975	1 665	2 220	555	33,33%	1,76%
<b>Veszprém</b>	0	50	50	1 270	430	35	185	170	765	595	350,00%	0,61%
<b>Zala</b>	355	120	-235	5 895	5 554	4 188	5 830	4 355	5 276	921	21,15%	4,19%
<b>ORFK</b>	65	470	405	4 622	1 535	1 355	1 245	1 965	3 350	1 385	70,48%	2,66%
<b>Összesen:</b>	<b>6 050</b>	<b>10 257</b>	<b>4 207</b>	<b>144 137</b>	<b>108 828</b>	<b>89 201</b>	<b>77 393</b>	<b>76 937</b>	<b>125 936</b>	<b>48 999</b>	<b>63,69%</b>	<b>100%</b>



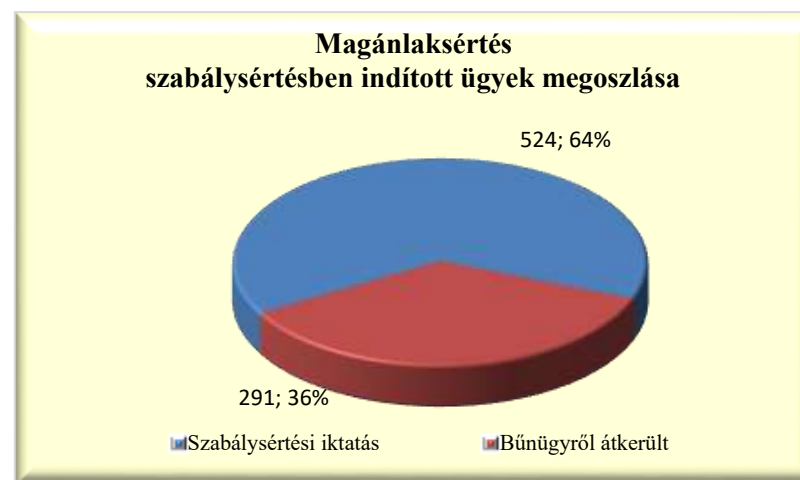
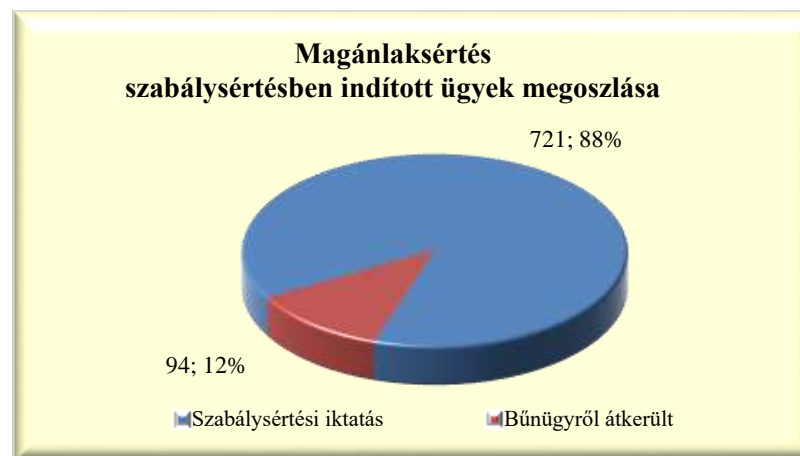
166.§ Magánlaksértés szabálysértés, indított ügyek száma

	2019. XII.	2020. XII.	Változás	2015. I-XII.	2016. I-XII.	2017. I-XII.	2018. I-XII.	2019. I-XII.	2020. I-XII.	Változás	Dinamika	Országos %-a
<b>BRFK</b>	5	3	-2	88	78	106	100	72	90	18	25,00%	11,04%
<b>Baranya</b>	3	2	-1	25	25	27	19	22	14	-8	-36,36%	1,72%
<b>Bács</b>	1	8	7	49	58	64	45	43	51	8	18,60%	6,26%
<b>Békés</b>	3	0	-3	64	51	56	49	49	32	-17	-34,69%	3,93%
<b>Borsod</b>	7	10	3	143	119	106	103	70	89	19	27,14%	10,92%
<b>Csongrád</b>	2	4	2	37	41	33	27	23	26	3	13,04%	3,19%
<b>Fejér</b>	1	3	2	36	43	35	35	32	28	-4	-12,50%	3,44%
<b>Győr</b>	2	3	1	24	18	11	26	21	24	3	14,29%	2,94%
<b>Hajdú</b>	0	0	0	66	40	37	35	17	13	-4	-23,53%	1,60%
<b>Heves</b>	1	1	0	47	33	44	22	27	16	-11	-40,74%	1,96%
<b>Komárom</b>	0	2	2	38	19	11	15	33	15	-18	-54,55%	1,84%
<b>Nógrád</b>	3	4	1	68	31	45	37	40	52	12	30,00%	6,38%
<b>Pest</b>	6	11	5	92	103	108	114	73	98	25	34,25%	12,02%
<b>Somogy</b>	2	2	0	50	43	56	36	24	27	3	12,50%	3,31%
<b>Szabolcs</b>	3	6	3	123	126	119	85	62	76	14	22,58%	9,33%
<b>Jász</b>	2	2	0	101	88	45	58	43	32	-11	-25,58%	3,93%
<b>Tolna</b>	3	3	0	41	54	77	55	62	49	-13	-20,97%	6,01%
<b>Vas</b>	1	3	2	36	23	31	22	34	31	-3	-8,82%	3,80%
<b>Veszprém</b>	3	1	-2	34	47	27	31	28	20	-8	-28,57%	2,45%
<b>Zala</b>	3	0	-3	40	45	43	50	26	32	6	23,08%	3,93%
<b>ORFK</b>	0	0	0	0	0	0	0	0	0	0		0,00%
<b>Összesen:</b>	<b>51</b>	<b>68</b>	<b>17</b>	<b>1 202</b>	<b>1 085</b>	<b>1 081</b>	<b>964</b>	<b>801</b>	<b>815</b>	<b>14</b>	<b>1,75%</b>	<b>100%</b>

[Tartalomjegyzék](#)

166.§ Magánlaksértés szabálysértés, indított ügyek számának iktatás helye szerinti bontása a 2020. I-XII. közötti időszakban

	Szabálysértési iktatás			Bűnügrről átkerült		
	Összesen	Ismert	Ismeretlen	Összesen	Ismert	Ismeretlen
<b>BRFK</b>	88	55	33	2	2	0
<b>Baranya</b>	10	8	2	4	3	1
<b>Bács</b>	45	27	18	6	1	5
<b>Békés</b>	30	23	7	2	2	0
<b>Borsod</b>	88	39	49	1	1	0
<b>Csongrád</b>	22	17	5	4	2	2
<b>Fejér</b>	20	12	8	8	5	3
<b>Győr</b>	20	12	8	4	3	1
<b>Hajdú</b>	12	8	4	1	0	1
<b>Heves</b>	11	5	6	5	4	1
<b>Komárom</b>	13	6	7	2	0	2
<b>Nógrád</b>	49	28	21	3	2	1
<b>Pest</b>	78	52	26	20	16	4
<b>Somogy</b>	24	15	9	3	1	2
<b>Szabolcs</b>	66	52	14	10	8	2
<b>Jász</b>	31	17	14	1	0	1
<b>Tolna</b>	38	29	9	11	8	3
<b>Vas</b>	31	23	8	0	0	0
<b>Veszprém</b>	17	13	4	3	1	2
<b>Zala</b>	28	23	5	4	1	3
<b>ORFK</b>	0	0	0	0	0	0
<b>Összesen:</b>	<b>721</b>	<b>464</b>	<b>257</b>	<b>94</b>	<b>60</b>	<b>34</b>



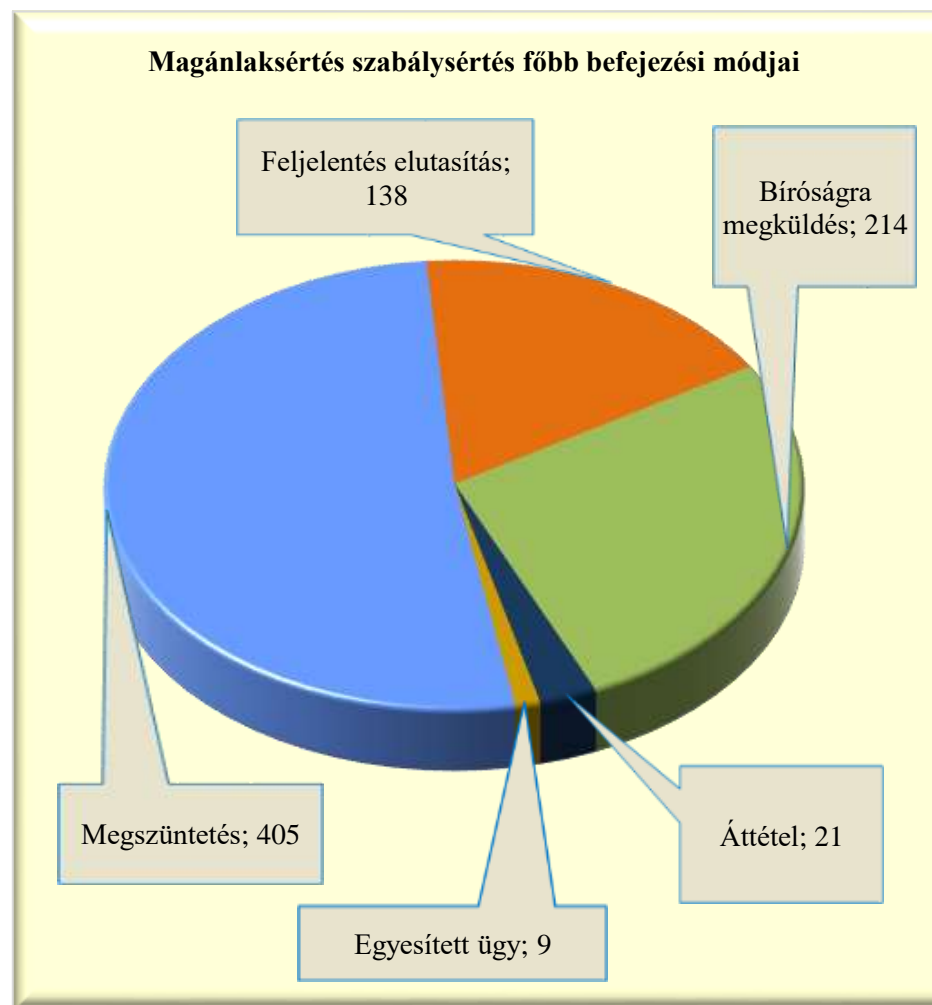
166.§ Magánlaksértés szabálysértés, befejezett ügyek

	2019. XII.	2020. XII.	Változás	2015. I-XII.	2016. I-XII.	2017. I-XII.	2018. I-XII.	2019. I-XII.	2020. I-XII.	Változás	Dinamika	Országos %-a
<b>BRFK</b>	8	8	0	98	81	88	104	75	82	7	9,33%	10,42%
<b>Baranya</b>	0	4	4	27	24	28	19	21	17	-4	-19,05%	2,16%
<b>Bács</b>	3	4	1	46	57	67	45	45	40	-5	-11,11%	5,08%
<b>Békés</b>	3	2	-1	67	52	60	49	48	34	-14	-29,17%	4,32%
<b>Borsod</b>	6	5	-1	144	125	107	102	75	88	13	17,33%	11,18%
<b>Csongrád</b>	1	1	0	33	41	36	30	22	29	7	31,82%	3,68%
<b>Fejér</b>	1	1	0	29	44	37	36	35	23	-12	-34,29%	2,92%
<b>Győr</b>	0	2	2	22	18	13	21	23	25	2	8,70%	3,18%
<b>Hajdú</b>	1	1	0	62	48	38	33	20	13	-7	-35,00%	1,65%
<b>Heves</b>	1	1	0	44	36	44	27	29	14	-15	-51,72%	1,78%
<b>Komárom</b>	3	1	-2	40	17	14	12	32	17	-15	-46,88%	2,16%
<b>Nógrád</b>	3	2	-1	70	37	44	32	42	47	5	11,90%	5,97%
<b>Pest</b>	2	12	10	98	106	110	118	74	83	9	12,16%	10,55%
<b>Somogy</b>	4	0	-4	52	53	49	37	27	29	2	7,41%	3,68%
<b>Szabolcs</b>	0	5	5	124	127	122	86	60	76	16	26,67%	9,66%
<b>Jász</b>	1	4	3	113	93	48	50	51	34	-17	-33,33%	4,32%
<b>Tolna</b>	2	4	2	37	58	74	59	59	50	-9	-15,25%	6,35%
<b>Vas</b>	3	2	-1	37	24	26	26	35	28	-7	-20,00%	3,56%
<b>Veszprém</b>	1	0	-1	34	47	32	27	29	25	-4	-13,79%	3,18%
<b>Zala</b>	2	1	-1	44	45	43	51	24	33	9	37,50%	4,19%
<b>ORFK</b>	0	0	0	0	0	0	0	0	0	0		0,00%
<b>Összesen:</b>	<b>45</b>	<b>60</b>	<b>15</b>	<b>1 221</b>	<b>1 133</b>	<b>1 080</b>	<b>964</b>	<b>826</b>	<b>787</b>	<b>-39</b>	<b>-4,72%</b>	<b>100%</b>

[Tartalomjegyzék](#)

166.§ Magánlaksértés szabálysértés, főbb befejezési módok megoszlása a 2020. I-XII. közötti időszakban

	Megszüntetés	Feljelentés elutasítás	Bíróságra megküldés	Áttétel	Egyesített ügy
<b>BRFK</b>	54	9	13	3	3
<b>Baranya</b>	8	3	6	0	0
<b>Bács</b>	20	5	13	2	0
<b>Békés</b>	16	11	7	0	0
<b>Borsod</b>	58	14	13	3	0
<b>Csongrád</b>	11	9	7	1	1
<b>Fejér</b>	8	1	10	2	2
<b>Győr</b>	12	1	9	2	1
<b>Hajdú</b>	6	1	5	0	1
<b>Heves</b>	6	4	4	0	0
<b>Komárom</b>	5	5	6	1	0
<b>Nógrád</b>	27	7	12	1	0
<b>Pest</b>	42	4	35	2	0
<b>Somogy</b>	14	4	10	0	1
<b>Szabolcs</b>	29	21	25	1	0
<b>Jász</b>	18	4	11	1	0
<b>Tolna</b>	20	22	7	1	0
<b>Vas</b>	14	4	9	1	0
<b>Veszprém</b>	18	2	5	0	0
<b>Zala</b>	19	7	7	0	0
<b>ORFK</b>	0	0	0	0	0
<b>Összesen:</b>	<b>405</b>	<b>138</b>	<b>214</b>	<b>21</b>	<b>9</b>



166.§ Magánlaksértés szabálysértés, gyorsított bírósági eljárásra megküldött ügyek száma

	2019. XII.	2020. XII.	Változás	2015. I-XII.	2016. I-XII.	2017. I-XII.	2018. I-XII.	2019. I-XII.	2020. I-XII.	Változás	Dinamika	Országos %-a
<b>BRFK</b>	0	0	0	0	0	0	1	0	0	0		0,00%
<b>Baranya</b>	0	0	0	1	0	1	0	0	0	0		0,00%
<b>Bács</b>	0	0	0	0	2	1	0	0	0	0		0,00%
<b>Békés</b>	0	0	0	1	1	0	1	0	0	0		0,00%
<b>Borsod</b>	0	0	0	6	5	1	5	4	1	-3	-75,00%	33,33%
<b>Csongrád</b>	0	0	0	0	1	0	0	0	0	0		0,00%
<b>Fejér</b>	0	0	0	0	0	0	0	0	0	0		0,00%
<b>Győr</b>	0	0	0	0	0	0	0	0	0	0		0,00%
<b>Hajdú</b>	0	0	0	5	2	3	4	3	0	-3	-100,00%	0,00%
<b>Heves</b>	0	0	0	0	0	1	0	0	0	0		0,00%
<b>Komárom</b>	0	0	0	2	1	0	0	0	0	0		0,00%
<b>Nógrád</b>	0	0	0	0	1	0	2	1	0	-1	-100,00%	0,00%
<b>Pest</b>	0	0	0	0	2	0	0	1	0	-1	-100,00%	0,00%
<b>Somogy</b>	0	0	0	3	2	2	0	0	0	0		0,00%
<b>Szabolcs</b>	0	0	0	4	8	6	2	2	2	0		66,67%
<b>Jász</b>	0	0	0	0	1	4	1	0	0	0		0,00%
<b>Tolna</b>	0	0	0	1	0	0	0	1	0	-1	-100,00%	0,00%
<b>Vas</b>	0	0	0	0	1	0	0	0	0	0		0,00%
<b>Veszprém</b>	0	0	0	2	1	1	3	0	0	0		0,00%
<b>Zala</b>	0	0	0	0	0	0	1	0	0	0		0,00%
<b>ORFK</b>	0	0	0	0	0	0	0	0	0	0		0,00%
<b>Összesen:</b>	<b>0</b>	<b>0</b>	<b>0</b>	<b>25</b>	<b>28</b>	<b>20</b>	<b>20</b>	<b>12</b>	<b>3</b>	<b>-9</b>	<b>-75,00%</b>	<b>100%</b>

166.§ Magánlaksértés szabálysértés, főbb megszüntetések számának megoszlása a 2020. I-XII. közötti időszakban

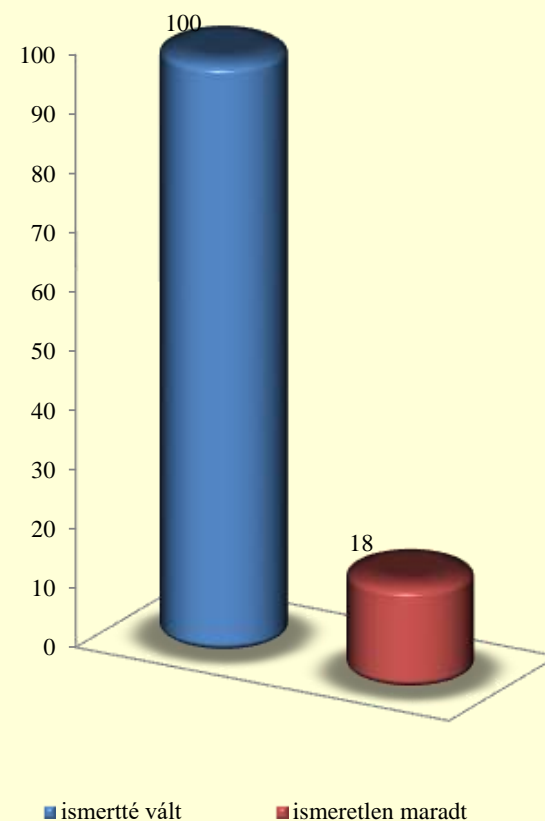
	Összesen	Ismeretlen	Szabálysértés hiánya	Elutasításnak lett volna helye	Bizonyíték hiánya	Elévülés	Büntethetőséget kizáró okok	Egyéb eljárásban már elbírálták	Eljárás alá vont meghalt	Magánind. hiánya, illeték nem fizetése	Közvetítői eljárás eredményes	Elzárást kizáró ok
<b>BRFK</b>	<b>54</b>	6	5	0	4	1	0	2	0	36	0	0
<b>Baranya</b>	<b>8</b>	0	2	0	0	0	0	0	0	6	0	0
<b>Bács</b>	<b>20</b>	2	2	1	0	0	0	0	0	15	0	0
<b>Békés</b>	<b>16</b>	0	0	0	1	1	2	0	0	12	0	0
<b>Borsod</b>	<b>58</b>	5	3	2	0	0	0	1	0	46	1	0
<b>Csongrád</b>	<b>11</b>	1	1	0	1	0	0	0	0	8	0	0
<b>Fejér</b>	<b>8</b>	0	2	0	0	0	1	0	2	3	0	0
<b>Győr</b>	<b>12</b>	1	2	0	2	0	0	0	1	6	0	0
<b>Hajdú</b>	<b>6</b>	0	2	0	0	0	0	0	0	4	0	0
<b>Heves</b>	<b>6</b>	0	1	0	0	0	1	0	0	4	0	0
<b>Komárom</b>	<b>5</b>	0	2	0	0	0	0	0	0	3	0	0
<b>Nógrád</b>	<b>27</b>	0	0	0	0	0	0	0	0	27	0	0
<b>Pest</b>	<b>42</b>	1	5	1	0	1	0	0	0	34	0	0
<b>Somogy</b>	<b>14</b>	0	1	0	0	1	0	0	0	12	0	0
<b>Szabolcs</b>	<b>29</b>	1	5	0	0	0	0	1	0	22	0	0
<b>Jász</b>	<b>18</b>	1	0	6	0	0	0	0	0	11	0	0
<b>Tolna</b>	<b>20</b>	0	2	1	0	0	0	0	0	17	0	0
<b>Vas</b>	<b>14</b>	0	2	0	0	0	0	1	0	11	0	0
<b>Veszprém</b>	<b>18</b>	1	5	0	0	0	1	0	0	11	0	0
<b>Zala</b>	<b>19</b>	0	5	0	1	0	9	0	0	4	0	0
<b>ORFK</b>	<b>0</b>	0	0	0	0	0	0	0	0	0	0	0
<b>Összesen:</b>	<b>405</b>	<b>19</b>	<b>47</b>	<b>11</b>	<b>9</b>	<b>4</b>	<b>14</b>	<b>5</b>	<b>3</b>	<b>292</b>	<b>1</b>	<b>0</b>

[Tartalomjegyzék](#)

166.§ Magánlaksértés szabálysértés, felderítési mutató alakulása

	2019. I-XII.			2020. I-XII.			Változás
	ismertté vált	ismeretlen maradt	felderítési mutató %	ismertté vált	ismeretlen maradt	felderítési mutató %	
<b>BRFK</b>	5	4	55,56%	5	6	45,45%	-10,10%
<b>Baranya</b>	1	1	50,00%	2	0	100,00%	50,00%
<b>Bács</b>	7	1	87,50%	7	2	77,78%	-9,72%
<b>Békés</b>	4	1	80,00%	2	0	100,00%	20,00%
<b>Borsod</b>	4	3	57,14%	17	5	77,27%	20,13%
<b>Csongrád</b>	1	0	100,00%	0	1		
<b>Fejér</b>	3	2	60,00%	7	0	100,00%	40,00%
<b>Győr</b>	0	0		4	1	80,00%	80,00%
<b>Hajdú</b>	2	0	100,00%	4	0	100,00%	0,00%
<b>Heves</b>	7	2	77,78%	2	0	100,00%	22,22%
<b>Komárom</b>	3	0	100,00%	4	0	100,00%	0,00%
<b>Nógrád</b>	3	0	100,00%	10	0	100,00%	
<b>Pest</b>	8	5	61,54%	13	1	92,86%	
<b>Somogy</b>	1	1	50,00%	6	0	100,00%	50,00%
<b>Szabolcs</b>	1	1	50,00%	6	1	85,71%	35,71%
<b>Jász</b>	1	2	33,33%	2	1	66,67%	
<b>Tolna</b>	3	0	100,00%	2	0	100,00%	0,00%
<b>Vas</b>	4	2	66,67%	1	0	100,00%	33,33%
<b>Veszprém</b>	3	1	75,00%	3	0	100,00%	25,00%
<b>Zala</b>	2	0	100,00%	3	0	100,00%	0,00%
<b>ORFK</b>	0	0		0	0		0,00%
<b>Összesen:</b>	<b>63</b>	<b>26</b>	<b>70,79%</b>	<b>100</b>	<b>18</b>	<b>84,75%</b>	<b>13,96%</b>

Felderítés alakulása 2020. I-XII. közötti időszakban



[Tartalomjegyzék](#)



166.§ Magánlaksértés szabálysértés, eljárás alá vont személyek száma

	2019. XII.	2020. XII.	Változás	2015. I-XII.	2016. I-XII.	2017. I-XII.	2018. I-XII.	2019. I-XII.	2020. I-XII.	Változás	Dinamika	Országos %-a
<b>BRFK</b>	5	4	-1	100	106	121	119	77	93	16	20,78%	10,76%
<b>Baranya</b>	3	2	-1	22	23	24	20	24	14	-10	-41,67%	1,62%
<b>Bács</b>	1	6	5	45	48	61	49	38	54	16	42,11%	6,25%
<b>Békés</b>	3	0	-3	56	45	52	57	58	37	-21	-36,21%	4,28%
<b>Borsod</b>	6	10	4	128	101	99	100	71	97	26	36,62%	11,23%
<b>Csongrád</b>	3	3	0	22	12	22	31	23	31	8	34,78%	3,59%
<b>Fejér</b>	1	3	2	39	30	39	37	35	31	-4	-11,43%	3,59%
<b>Győr</b>	2	4	2	19	11	12	24	21	26	5	23,81%	3,01%
<b>Hajdú</b>	0	0	0	64	39	37	41	17	15	-2	-11,76%	1,74%
<b>Heves</b>	1	1	0	49	35	50	28	30	20	-10	-33,33%	2,31%
<b>Komárom</b>	0	1	1	41	17	13	13	34	16	-18	-52,94%	1,85%
<b>Nógrád</b>	3	4	1	59	27	45	41	44	55	11	25,00%	6,37%
<b>Pest</b>	7	11	4	79	92	110	132	77	105	28	36,36%	12,15%
<b>Somogy</b>	3	2	-1	40	41	57	37	27	31	4	14,81%	3,59%
<b>Szabolcs</b>	3	6	3	110	105	97	82	60	72	12	20,00%	8,33%
<b>Jász</b>	2	2	0	94	76	46	64	48	36	-12	-25,00%	4,17%
<b>Tolna</b>	2	3	1	42	43	65	60	71	47	-24	-33,80%	5,44%
<b>Vas</b>	1	3	2	25	19	27	21	31	31	0		3,59%
<b>Veszprém</b>	3	1	-2	35	46	25	27	28	20	-8	-28,57%	2,31%
<b>Zala</b>	2	0	-2	39	29	33	37	22	33	11	50,00%	3,82%
<b>ORFK</b>	0	0	0	0	0	0	0	0	0	0		0,00%
<b>Összesen:</b>	<b>51</b>	<b>66</b>	<b>15</b>	<b>1 108</b>	<b>945</b>	<b>1 035</b>	<b>1 020</b>	<b>836</b>	<b>864</b>	<b>28</b>	<b>3,35%</b>	<b>100%</b>

166.§ Magánlaksértés szabálysértés miatt előállított, őrizetbe vett személyek száma a 2020. I-XII. közötti időszakban

	Eljárás alá vontak		Azonnal tettenértek		Előállítottak		Őrizetbe vettek		Őrizet megszüntetése		Feljelentett gyermek
	Összesen	fiatalkorú	Összesen	fiatalkorú	Összesen	fiatalkorú	Összesen	fiatalkorú	Összesen	fiatalkorú	
<b>BRFK</b>	93	0	1	0	0	0	0	0	0	0	0
<b>Baranya</b>	14	0	2	0	1	0	1	0	1	0	0
<b>Bács</b>	54	2	1	0	0	0	0	0	0	0	0
<b>Békés</b>	37	1	0	0	0	0	0	0	0	0	0
<b>Borsod</b>	97	1	6	1	1	0	1	0	0	0	0
<b>Csongrád</b>	31	1	2	0	0	0	0	0	0	0	0
<b>Fejér</b>	31	0	1	0	0	0	0	0	0	0	0
<b>Győr</b>	26	0	0	0	0	0	0	0	0	0	0
<b>Hajdú</b>	15	0	0	0	0	0	0	0	0	0	0
<b>Heves</b>	20	1	0	0	0	0	0	0	0	0	0
<b>Komárom</b>	16	0	0	0	0	0	0	0	0	0	0
<b>Nógrád</b>	55	1	0	0	0	0	0	0	0	0	0
<b>Pest</b>	105	1	0	0	0	0	0	0	0	0	0
<b>Somogy</b>	31	0	0	0	0	0	0	0	0	0	0
<b>Szabolcs</b>	72	0	2	0	3	0	2	0	0	0	0
<b>Jász</b>	36	2	0	0	0	0	0	0	0	0	0
<b>Tolna</b>	47	1	5	0	0	0	0	0	0	0	0
<b>Vas</b>	31	0	0	0	0	0	0	0	0	0	0
<b>Veszprém</b>	20	1	0	0	0	0	0	0	0	0	0
<b>Zala</b>	33	0	0	0	0	0	0	0	0	0	0
<b>ORFK</b>	0	0	0	0	0	0	0	0	0	0	0
<b>Összesen:</b>	<b>864</b>	<b>12</b>	<b>20</b>	<b>1</b>	<b>5</b>	<b>0</b>	<b>4</b>	<b>0</b>	<b>1</b>	<b>0</b>	<b>0</b>

166.§ Magánlaksértés szabálysértés, eljárási cselekmények száma

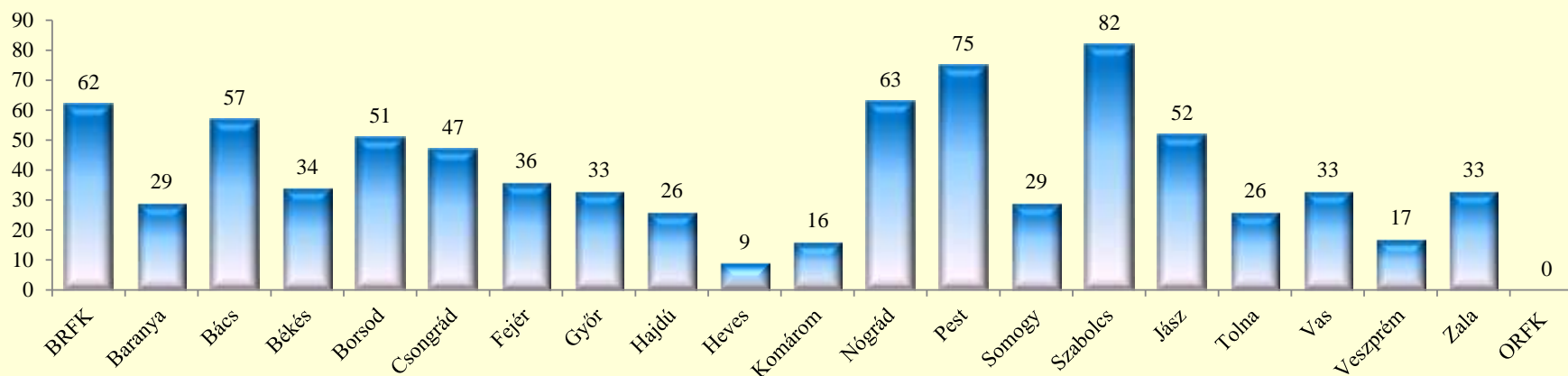
	2019. XII.	2020. XII.	Változás	2015. I-XII.	2016. I-XII.	2017. I-XII.	2018. I-XII.	2019. I-XII.	2020. I-XII.	Változás	Dinamika	Országos %-a
<b>BRFK</b>	0	2	2	98	90	131	135	95	62	-33	-34,74%	7,65%
<b>Baranya</b>	0	3	3	53	48	33	23	32	29	-3	-9,38%	3,58%
<b>Bács</b>	2	3	1	85	111	84	46	62	57	-5	-8,06%	7,04%
<b>Békés</b>	0	0	0	107	111	76	85	85	34	-51	-60,00%	4,20%
<b>Borsod</b>	3	1	-2	116	93	71	87	66	51	-15	-22,73%	6,30%
<b>Csongrád</b>	0	1	1	42	39	41	30	24	47	23	95,83%	5,80%
<b>Fejér</b>	0	0	0	38	56	65	34	48	36	-12	-25,00%	4,44%
<b>Győr</b>	1	4	3	34	22	11	26	33	33	0		4,07%
<b>Hajdú</b>	0	0	0	132	60	66	65	30	26	-4	-13,33%	3,21%
<b>Heves</b>	0	0	0	32	24	41	21	36	9	-27	-75,00%	1,11%
<b>Komárom</b>	0	0	0	80	34	10	15	44	16	-28	-63,64%	1,98%
<b>Nógrád</b>	0	0	0	99	36	46	46	38	63	25	65,79%	7,78%
<b>Pest</b>	0	2	2	119	116	88	144	58	75	17	29,31%	9,26%
<b>Somogy</b>	5	0	-5	45	31	32	25	29	29	0		3,58%
<b>Szabolcs</b>	0	2	2	153	177	132	92	64	82	18	28,13%	10,12%
<b>Jász</b>	0	1	1	118	94	66	100	50	52	2	4,00%	6,42%
<b>Tolna</b>	2	1	-1	43	32	37	49	50	26	-24	-48,00%	3,21%
<b>Vas</b>	1	1	0	34	44	30	22	41	33	-8	-19,51%	4,07%
<b>Veszprém</b>	0	0	0	51	50	30	35	42	17	-25	-59,52%	2,10%
<b>Zala</b>	1	0	-1	54	42	31	42	23	33	10	43,48%	4,07%
<b>ORFK</b>	0	0	0	0	0	0	0	0	0	0		0,00%
<b>Összesen:</b>	<b>15</b>	<b>21</b>	<b>6</b>	<b>1 533</b>	<b>1 310</b>	<b>1 121</b>	<b>1 122</b>	<b>950</b>	<b>810</b>	<b>-140</b>	<b>-14,74%</b>	<b>100%</b>

166.§ Magánlaksértés szabálysértés, főbb eljárási cselekmények megoszlása a 2020. I-XII. közötti időszakban

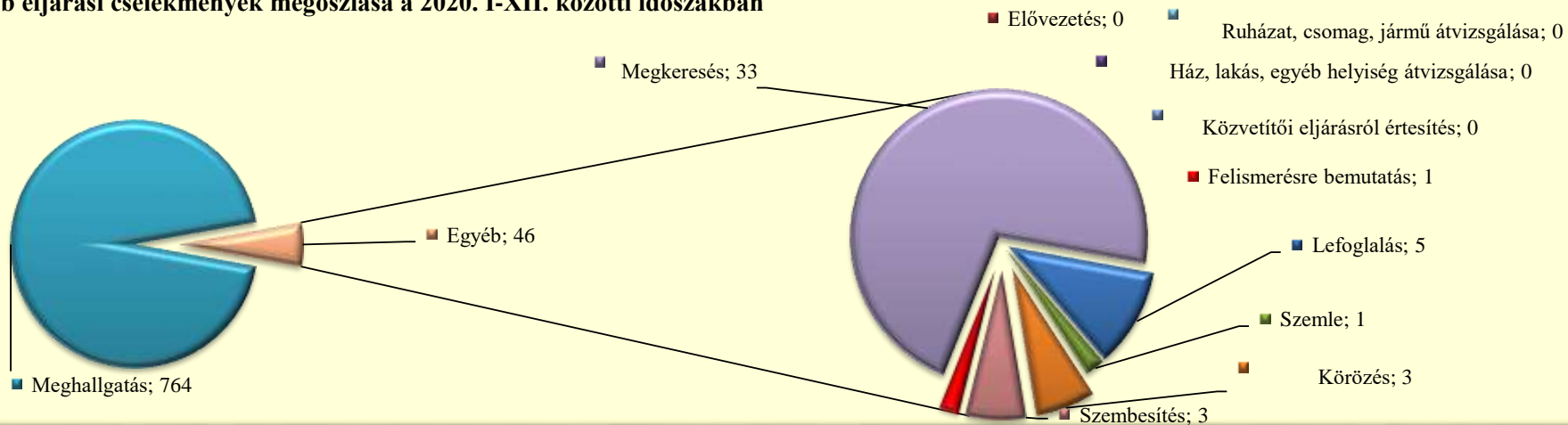
	Lefoglalás	Elővezetés	Szemle	Ház, lakás, egyéb helyiség átvizsgálás	Meghallga- tás	Tárgy- körozés	Személy- körozés	Szembesí- tés	Ruházat, csomag, jármű átvizsgálás	Megkeresé- s (Szabs. Tv. 56/A)	Közvetítői eljárásról értesítés	Felisme- résre bemutató
<b>BRFK</b>	1	0	0	0	59	0	1	1	0	0	0	0
<b>Baranya</b>	0	0	1	0	28	0	0	0	0	0	0	0
<b>Bács</b>	0	0	0	0	56	0	0	0	0	0	0	1
<b>Békés</b>	0	0	0	0	33	0	0	0	0	1	0	0
<b>Borsod</b>	2	0	0	0	47	0	0	0	0	2	0	0
<b>Csongrád</b>	0	0	0	0	44	0	0	2	0	1	0	0
<b>Fejér</b>	0	0	0	0	28	0	0	0	0	8	0	0
<b>Győr</b>	0	0	0	0	33	0	0	0	0	0	0	0
<b>Hajdú</b>	0	0	0	0	25	0	0	0	0	1	0	0
<b>Heves</b>	0	0	0	0	9	0	0	0	0	0	0	0
<b>Komárom</b>	0	0	0	0	12	0	0	0	0	4	0	0
<b>Nógrád</b>	0	0	0	0	63	0	0	0	0	0	0	0
<b>Pest</b>	0	0	0	0	71	0	2	0	0	2	0	0
<b>Somogy</b>	0	0	0	0	26	0	0	0	0	3	0	0
<b>Szabolcs</b>	0	0	0	0	77	0	0	0	0	5	0	0
<b>Jász</b>	0	0	0	0	47	0	0	0	0	5	0	0
<b>Tolna</b>	2	0	0	0	24	0	0	0	0	0	0	0
<b>Vas</b>	0	0	0	0	33	0	0	0	0	0	0	0
<b>Veszprém</b>	0	0	0	0	17	0	0	0	0	0	0	0
<b>Zala</b>	0	0	0	0	32	0	0	0	0	1	0	0
<b>ORFK</b>	0	0	0	0	0	0	0	0	0	0	0	0
<b>Összesen:</b>	<b>5</b>	<b>0</b>	<b>1</b>	<b>0</b>	<b>764</b>	<b>0</b>	<b>3</b>	<b>3</b>	<b>0</b>	<b>33</b>	<b>0</b>	<b>1</b>

[Tartalomjegyzék](#)

Eljárási cselekmények megyei megoszlása a 2020. I-XII. közötti időszakban



Főbb eljárás cselekmények megoszlása a 2020. I-XII. közötti időszakban



166.§ Magánlaksértés szabálysértés, helyszíni bírságok száma

	2019. XII.	2020. XII.	Változás	2015. I-XII.	2016. I-XII.	2017. I-XII.	2018. I-XII.	2019. I-XII.	2020. I-XII.	Változás	Dinamika	Országos %-a
<b>BRFK</b>	1	0	-1	1	5	9	4	2	3	1	50,00%	6,00%
<b>Baranya</b>	0	0	0	0	0	0	2	0	1	1		2,00%
<b>Bács</b>	0	0	0	8	3	8	5	0	2	2		4,00%
<b>Békés</b>	0	0	0	9	2	4	3	3	5	2	66,67%	10,00%
<b>Borsod</b>	0	0	0	4	0	0	0	2	2	0		4,00%
<b>Csongrád</b>	0	0	0	2	2	1	2	7	4	-3	-42,86%	8,00%
<b>Fejér</b>	0	0	0	0	3	0	1	1	3	2	200,00%	6,00%
<b>Győr</b>	0	0	0	1	1	2	3	4	1	-3	-75,00%	2,00%
<b>Hajdú</b>	0	0	0	0	1	0	0	0	0	0		0,00%
<b>Heves</b>	0	0	0	1	0	0	0	0	0	0		0,00%
<b>Komárom</b>	1	0	-1	5	6	4	1	1	7	6	600,00%	14,00%
<b>Nógrád</b>	0	0	0	0	1	0	0	0	0	0		0,00%
<b>Pest</b>	0	0	0	9	2	2	6	1	3	2	200,00%	6,00%
<b>Somogy</b>	0	0	0	12	5	1	0	1	7	6	600,00%	14,00%
<b>Szabolcs</b>	0	0	0	1	0	0	1	0	3	3		6,00%
<b>Jász</b>	0	0	0	8	2	1	0	0	0	0		0,00%
<b>Tolna</b>	0	0	0	4	4	1	2	1	0	-1	-100,00%	0,00%
<b>Vas</b>	0	0	0	1	0	0	1	2	4	2	100,00%	8,00%
<b>Veszprém</b>	0	0	0	2	2	0	1	0	1	1		2,00%
<b>Zala</b>	0	0	0	0	3	4	1	2	4	2	100,00%	8,00%
<b>ORFK</b>	0	0	0	1	0	1	1	0	0	0		0,00%
<b>Összesen:</b>	<b>2</b>	<b>0</b>	<b>-2</b>	<b>69</b>	<b>42</b>	<b>38</b>	<b>34</b>	<b>27</b>	<b>50</b>	<b>23</b>	<b>85,19%</b>	<b>100%</b>

166.§ Magánlaksértés szabálysértés, kiszabott helyszíni bírságok összege (ezer Ft)

	2019. XII.	2020. XII.	Változás	2015. I-XII.	2016. I-XII.	2017. I-XII.	2018. I-XII.	2019. I-XII.	2020. I-XII.	Változás	Dinamika	Országos %-a
<b>BRFK</b>	50	0	-50	10	185	285	200	95	150	55	57,89%	9,29%
<b>Baranya</b>	0	0	0	0	0	0	0	0	50	50		3,10%
<b>Bács</b>	0	0	0	240	80	155	220	0	30	30		1,86%
<b>Békés</b>	0	0	0	335	30	55	115	120	120	0		7,43%
<b>Borsod</b>	0	0	0	25	0	0	0	60	35	-25	-41,67%	2,17%
<b>Csongrád</b>	0	0	0	70	100	50	70	260	135	-125	-48,08%	8,36%
<b>Fejér</b>	0	0	0	0	90	0	50	30	150	120	400,00%	9,29%
<b>Győr</b>	0	0	0	5	10	25	90	55	30	-25	-45,45%	1,86%
<b>Hajdú</b>	0	0	0	0	10	0	0	0	0	0		0,00%
<b>Heves</b>	0	0	0	30	0	0	0	0	0	0		0,00%
<b>Komárom</b>	50	0	-50	155	165	155	5	50	285	235	470,00%	17,65%
<b>Nógrád</b>	0	0	0	0	5	0	0	0	0	0		0,00%
<b>Pest</b>	0	0	0	175	10	55	110	10	85	75	750,00%	5,26%
<b>Somogy</b>	0	0	0	155	100	10	0	10	300	290	2900,00%	18,58%
<b>Szabolcs</b>	0	0	0	10	0	0	5	0	70	70		4,33%
<b>Jász</b>	0	0	0	250	70	30	0	0	0	0		0,00%
<b>Tolna</b>	0	0	0	170	30	30	30	0	0	0		0,00%
<b>Vas</b>	0	0	0	0	0	0	5	100	45	-55	-55,00%	2,79%
<b>Veszprém</b>	0	0	0	25	10	0	5	0	10	10		0,62%
<b>Zala</b>	0	0	0	0	50	90	10	20	120	100	500,00%	7,43%
<b>ORFK</b>	0	0	0	5	0	50	30	0	0	0		0,00%
<b>Összesen:</b>	<b>100</b>	<b>0</b>	<b>-100</b>	<b>1 660</b>	<b>945</b>	<b>990</b>	<b>945</b>	<b>810</b>	<b>1 615</b>	<b>805</b>	<b>99,38%</b>	<b>100%</b>

[Tartalomjegyzék](#)



167.§ Önkényes beköltözés szabálysértés, indított ügyek száma

	2019. XII.	2020. XII.	Változás	2015. I-XII.	2016. I-XII.	2017. I-XII.	2018. I-XII.	2019. I-XII.	2020. I-XII.	Változás	Dinamika	Országos %-a
<b>BRFK</b>	9	4	-5	98	89	68	59	91	90	-1	-1,10%	31,14%
<b>Baranya</b>	1	0	-1	3	5	14	12	7	15	8	114,29%	5,19%
<b>Bács</b>	0	0	0	5	2	2	6	7	7	0		2,42%
<b>Békés</b>	0	0	0	1	3	3	6	4	11	7	175,00%	3,81%
<b>Borsod</b>	1	0	-1	36	16	31	34	28	34	6	21,43%	11,76%
<b>Csongrád</b>	0	0	0	12	1	3	4	2	1	-1	-50,00%	0,35%
<b>Fejér</b>	0	1	1	2	3	3	1	3	8	5	166,67%	2,77%
<b>Győr</b>	0	1	1	32	8	8	4	6	9	3	50,00%	3,11%
<b>Hajdú</b>	1	1	0	4	5	7	2	3	4	1	33,33%	1,38%
<b>Heves</b>	0	0	0	4	4	9	5	7	8	1	14,29%	2,77%
<b>Komárom</b>	1	2	1	6	7	6	6	9	7	-2	-22,22%	2,42%
<b>Nógrád</b>	0	1	1	10	1	6	8	4	9	5	125,00%	3,11%
<b>Pest</b>	0	0	0	18	10	23	22	9	15	6	66,67%	5,19%
<b>Somogy</b>	0	0	0	4	1	7	6	4	8	4	100,00%	2,77%
<b>Szabolcs</b>	0	1	1	6	8	18	11	16	14	-2	-12,50%	4,84%
<b>Jász</b>	0	1	1	10	7	14	12	7	23	16	228,57%	7,96%
<b>Tolna</b>	1	1	0	1	0	2	6	7	5	-2	-28,57%	1,73%
<b>Vas</b>	0	1	1	5	5	2	4	2	6	4	200,00%	2,08%
<b>Veszprém</b>	1	2	1	5	4	1	2	6	4	-2	-33,33%	1,38%
<b>Zala</b>	0	1	1	4	13	2	5	4	11	7	175,00%	3,81%
<b>ORFK</b>	0	0	0	0	0	0	0	0	0	0		0,00%
<b>Összesen:</b>	<b>15</b>	<b>17</b>	<b>2</b>	<b>266</b>	<b>192</b>	<b>229</b>	<b>215</b>	<b>226</b>	<b>289</b>	<b>63</b>	<b>27,88%</b>	<b>100%</b>

167.§ Önkényes beköltözés szabálysértés, indított ügyek számának iktatás helye szerinti bontása a 2020. I-XII. közötti időszakban

	Szabálysértési iktatás			Bűnügrről átkerült		
	Összesen	Ismert	Ismeretlen	Összesen	Ismert	Ismeretlen
<b>BRFK</b>	90	80	10	0	0	0
<b>Baranya</b>	14	11	3	1	0	1
<b>Bács</b>	7	3	4	0	0	0
<b>Békés</b>	10	6	4	1	1	0
<b>Borsod</b>	34	19	15	0	0	0
<b>Csongrád</b>	1	0	1	0	0	0
<b>Fejér</b>	7	4	3	1	1	0
<b>Győr</b>	9	4	5	0	0	0
<b>Hajdú</b>	3	0	3	1	1	0
<b>Heves</b>	8	5	3	0	0	0
<b>Komárom</b>	6	4	2	1	0	1
<b>Nógrád</b>	9	6	3	0	0	0
<b>Pest</b>	15	11	4	0	0	0
<b>Somogy</b>	7	3	4	1	0	1
<b>Szabolcs</b>	13	3	10	1	1	0
<b>Jász</b>	22	13	9	1	0	1
<b>Tolna</b>	4	3	1	1	0	1
<b>Vas</b>	6	4	2	0	0	0
<b>Veszprém</b>	3	3	0	1	0	1
<b>Zala</b>	11	7	4	0	0	0
<b>ORFK</b>	0	0	0	0	0	0
<b>Összesen:</b>	<b>279</b>	<b>189</b>	<b>90</b>	<b>10</b>	<b>4</b>	<b>6</b>

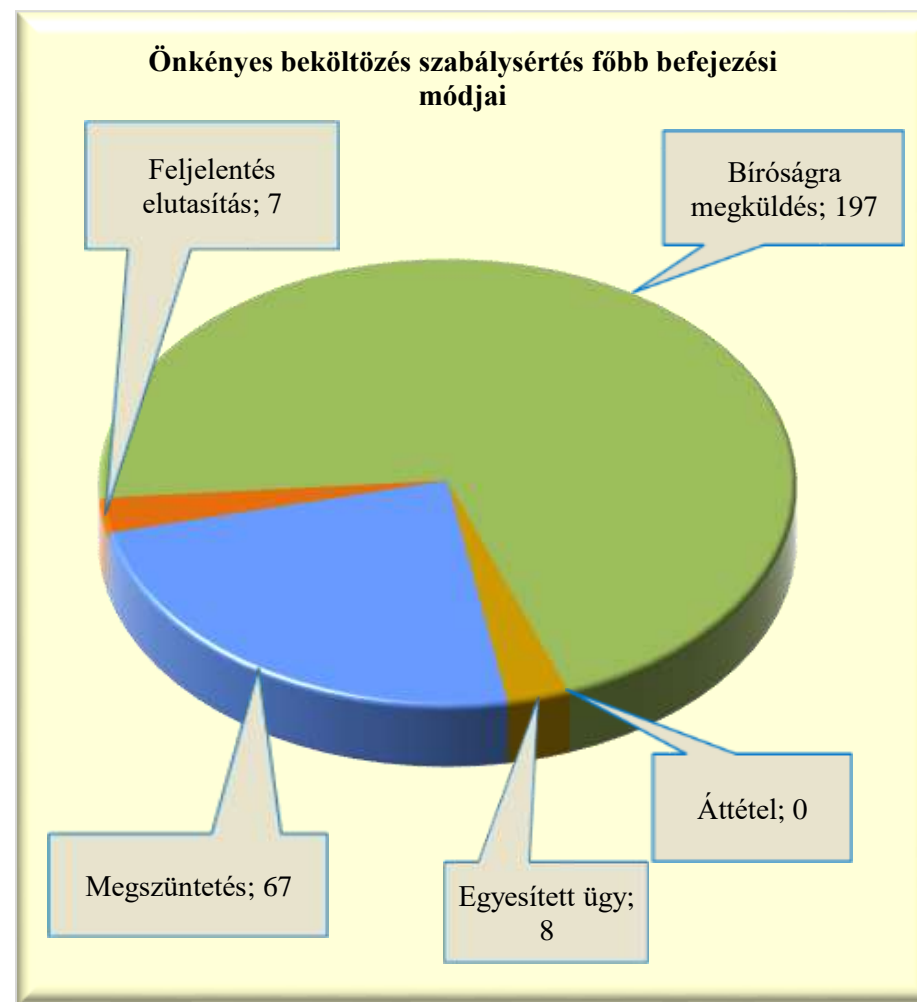


167.§ Önkényes beköltözés szabálysértés, befejezett ügyek

	2019. XII.	2020. XII.	Változás	2015. I-XII.	2016. I-XII.	2017. I-XII.	2018. I-XII.	2019. I-XII.	2020. I-XII.	Változás	Dinamika	Országos %-a
<b>BRFK</b>	10	6	-4	92	82	73	91	86	100	14	16,28%	35,84%
<b>Baranya</b>	1	2	1	4	5	12	13	8	15	7	87,50%	5,38%
<b>Bács</b>	0	0	0	3	3	2	6	7	7	0		2,51%
<b>Békés</b>	0	1	1	1	2	3	6	3	11	8	266,67%	3,94%
<b>Borsod</b>	4	3	-1	35	24	37	27	34	36	2	5,88%	12,90%
<b>Csongrád</b>	0	0	0	13	1	3	4	2	1	-1	-50,00%	0,36%
<b>Fejér</b>	0	0	0	2	3	3	0	3	4	1	33,33%	1,43%
<b>Győr</b>	0	0	0	36	8	6	9	4	7	3	75,00%	2,51%
<b>Hajdú</b>	0	1	1	6	5	5	4	2	4	2	100,00%	1,43%
<b>Heves</b>	0	0	0	7	5	10	4	5	9	4	80,00%	3,23%
<b>Komárom</b>	0	1	1	3	9	6	7	9	6	-3	-33,33%	2,15%
<b>Nógrád</b>	2	1	-1	11	3	1	9	9	8	-1	-11,11%	2,87%
<b>Pest</b>	0	1	1	14	11	24	22	10	16	6	60,00%	5,73%
<b>Somogy</b>	1	0	-1	3	2	6	6	5	7	2	40,00%	2,51%
<b>Szabolcs</b>	1	1	0	8	9	14	13	16	13	-3	-18,75%	4,66%
<b>Jász</b>	0	1	1	12	10	12	14	13	10	-3	-23,08%	3,58%
<b>Tolna</b>	1	1	0	3	0	2	6	7	4	-3	-42,86%	1,43%
<b>Vas</b>	0	0	0	4	5	2	4	1	5	4	400,00%	1,79%
<b>Veszprém</b>	0	1	1	6	4	2	2	4	5	1	25,00%	1,79%
<b>Zala</b>	0	1	1	7	16	2	5	4	11	7	175,00%	3,94%
<b>ORFK</b>	0	0	0	0	0	0	0	0	0	0		0,00%
<b>Összesen:</b>	<b>20</b>	<b>21</b>	<b>1</b>	<b>270</b>	<b>207</b>	<b>225</b>	<b>252</b>	<b>232</b>	<b>279</b>	<b>47</b>	<b>20,26%</b>	<b>100%</b>

167.§ Önkényes beköltözés szabálysértés, főbb befejezési módok megoszlása a 2020. I-XII. közötti időszakban

	Megszüntetés	Feljelentés elutasítás	Bíróságra megküldés	Áttétel	Egyesített ügy
<b>BRFK</b>	22	1	73	0	4
<b>Baranya</b>	0	0	15	0	0
<b>Bács</b>	3	0	3	0	1
<b>Békés</b>	1	2	8	0	0
<b>Borsod</b>	14	1	21	0	0
<b>Csongrád</b>	0	0	1	0	0
<b>Fejér</b>	0	0	2	0	2
<b>Győr</b>	3	0	4	0	0
<b>Hajdú</b>	0	0	4	0	0
<b>Heves</b>	3	0	6	0	0
<b>Komárom</b>	2	0	4	0	0
<b>Nógrád</b>	2	0	6	0	0
<b>Pest</b>	3	0	13	0	0
<b>Somogy</b>	0	1	6	0	0
<b>Szabolcs</b>	6	0	6	0	1
<b>Jász</b>	2	0	8	0	0
<b>Tolna</b>	0	1	3	0	0
<b>Vas</b>	4	0	1	0	0
<b>Veszprém</b>	1	0	4	0	0
<b>Zala</b>	1	1	9	0	0
<b>ORFK</b>	0	0	0	0	0
<b>Összesen:</b>	<b>67</b>	<b>7</b>	<b>197</b>	<b>0</b>	<b>8</b>



167.§ Önkényes beköltözés szabálysértés, gyorsított bírósági eljárásra megküldött ügyek száma

	2019. XII.	2020. XII.	Változás	2015. I-XII.	2016. I-XII.	2017. I-XII.	2018. I-XII.	2019. I-XII.	2020. I-XII.	Változás	Dinamika	Országos %-a
<b>BRFK</b>	0	0	0	2	0	0	4	2	1	-1	-50,00%	11,11%
<b>Baranya</b>	0	0	0	0	0	0	0	0	0	0		0,00%
<b>Bács</b>	0	0	0	0	0	0	0	0	0	0		0,00%
<b>Békés</b>	0	0	0	0	0	0	0	0	0	0		0,00%
<b>Borsod</b>	1	0	-1	4	2	1	5	11	3	-8	-72,73%	33,33%
<b>Csongrád</b>	0	0	0	0	0	0	0	0	0	0		0,00%
<b>Fejér</b>	0	0	0	0	0	0	0	0	0	0		0,00%
<b>Győr</b>	0	0	0	0	0	0	0	1	0	-1	-100,00%	0,00%
<b>Hajdú</b>	0	0	0	0	0	0	0	0	0	0		0,00%
<b>Heves</b>	0	0	0	0	0	1	1	1	0	-1	-100,00%	0,00%
<b>Komárom</b>	0	0	0	0	0	0	1	0	0	0		0,00%
<b>Nógrád</b>	0	0	0	0	0	0	2	1	0	-1	-100,00%	0,00%
<b>Pest</b>	0	0	0	4	0	1	2	2	4	2	100,00%	44,44%
<b>Somogy</b>	0	0	0	0	0	1	0	0	0	0		0,00%
<b>Szabolcs</b>	0	0	0	0	1	1	1	0	0	0		0,00%
<b>Jász</b>	0	0	0	1	0	2	0	0	0	0		0,00%
<b>Tolna</b>	0	0	0	0	0	0	0	0	0	0		0,00%
<b>Vas</b>	0	0	0	0	1	0	0	1	0	-1	-100,00%	0,00%
<b>Veszprém</b>	0	0	0	0	1	0	0	1	1	0		11,11%
<b>Zala</b>	0	0	0	0	0	0	0	0	0	0		0,00%
<b>ORFK</b>	0	0	0	0	0	0	0	0	0	0		0,00%
<b>Összesen:</b>	<b>1</b>	<b>0</b>	<b>-1</b>	<b>11</b>	<b>5</b>	<b>7</b>	<b>16</b>	<b>20</b>	<b>9</b>	<b>-11</b>	<b>-55,00%</b>	<b>100%</b>

[Tartalomjegyzék](#)

167.§ Önkényes beköltözés szabálysértés, főbb megszüntetések számának megoszlása a 2020. I-XII. közötti időszakban

	Összesen	Ismeretlen	Szabálysértés hiánya	Elutasításnak lett volna helye	Bizonyíték hiánya	Elévülés	Büntethetőséget kizáró okok	Egyéb eljárásban már elbírálták	Eljárás alá vont meghalt	Magánind. hiánya, illeték nem fizetése	Közvetítői eljárás eredményes	Elzárást kizáró ok
<b>BRFK</b>	<b>22</b>	5	2	0	1	11	3	0	0	0	0	0
Baranya	0	0	0	0	0	0	0	0	0	0	0	0
Bács	3	1	1	0	1	0	0	0	0	0	0	0
Békés	1	0	1	0	0	0	0	0	0	0	0	0
Borsod	<b>14</b>	1	9	0	3	0	1	0	0	0	0	0
Csongrád	0	0	0	0	0	0	0	0	0	0	0	0
Fejér	0	0	0	0	0	0	0	0	0	0	0	0
Győr	3	2	0	0	0	0	0	0	1	0	0	0
Hajdú	0	0	0	0	0	0	0	0	0	0	0	0
Heves	3	2	0	0	0	0	0	0	0	1	0	0
Komárom	2	2	0	0	0	0	0	0	0	0	0	0
Nógrád	2	1	1	0	0	0	0	0	0	0	0	0
Pest	3	0	1	0	1	0	0	1	0	0	0	0
Somogy	0	0	0	0	0	0	0	0	0	0	0	0
Szabolcs	6	2	4	0	0	0	0	0	0	0	0	0
Jász	2	0	1	0	0	0	1	0	0	0	0	0
Tolna	0	0	0	0	0	0	0	0	0	0	0	0
Vas	4	1	1	0	0	0	0	2	0	0	0	0
Veszprém	1	0	1	0	0	0	0	0	0	0	0	0
Zala	1	0	1	0	0	0	0	0	0	0	0	0
ORFK	0	0	0	0	0	0	0	0	0	0	0	0
<b>Összesen:</b>	<b>67</b>	<b>17</b>	<b>23</b>	<b>0</b>	<b>6</b>	<b>11</b>	<b>5</b>	<b>3</b>	<b>1</b>	<b>1</b>	<b>0</b>	<b>0</b>

[Tartalomjegyzék](#)

167.§ Önkényes beköltözés szabálysértés, eljárás alá vont személyek száma

	2019. XII.	2020. XII.	Változás	2015. I-XII.	2016. I-XII.	2017. I-XII.	2018. I-XII.	2019. I-XII.	2020. I-XII.	Változás	Dinamika	Országos %-a
<b>BRFK</b>	14	5	-9	125	140	117	94	159	152	-7	-4,40%	35,93%
<b>Baranya</b>	3	0	-3	5	7	22	23	11	22	11	100,00%	5,20%
<b>Bács</b>	0	0	0	2	1	4	12	13	8	-5	-38,46%	1,89%
<b>Békés</b>	0	0	0	1	4	4	8	7	13	6	85,71%	3,07%
<b>Borsod</b>	1	0	-1	59	23	33	48	36	46	10	27,78%	10,87%
<b>Csongrád</b>	0	0	0	21	1	1	5	2	3	1	50,00%	0,71%
<b>Fejér</b>	0	1	1	7	4	5	1	4	9	5	125,00%	2,13%
<b>Győr</b>	0	2	2	42	7	6	8	7	15	8	114,29%	3,55%
<b>Hajdú</b>	1	1	0	5	3	20	2	3	9	6	200,00%	2,13%
<b>Heves</b>	0	0	0	6	7	14	8	10	10	0		2,36%
<b>Komárom</b>	1	2	1	6	11	9	8	13	8	-5	-38,46%	1,89%
<b>Nógrád</b>	0	1	1	10	1	7	15	5	12	7	140,00%	2,84%
<b>Pest</b>	0	0	0	18	11	28	32	12	22	10	83,33%	5,20%
<b>Somogy</b>	0	0	0	5	1	9	6	5	9	4	80,00%	2,13%
<b>Szabolcs</b>	0	1	1	6	16	33	14	23	21	-2	-8,70%	4,96%
<b>Jász</b>	0	1	1	11	7	16	15	9	25	16	177,78%	5,91%
<b>Tolna</b>	1	1	0	2	0	4	7	8	4	-4	-50,00%	0,95%
<b>Vas</b>	0	2	2	7	4	3	4	2	8	6	300,00%	1,89%
<b>Veszprém</b>	1	1	0	6	3	2	2	9	3	-6	-66,67%	0,71%
<b>Zala</b>	0	2	2	7	15	2	11	7	24	17	242,86%	5,67%
<b>ORFK</b>	0	0	0	0	0	0	0	0	0	0		0,00%
<b>Összesen:</b>	<b>22</b>	<b>20</b>	<b>-2</b>	<b>351</b>	<b>266</b>	<b>339</b>	<b>323</b>	<b>345</b>	<b>423</b>	<b>78</b>	<b>22,61%</b>	<b>100%</b>



167.§ Önkényes beköltözés szabálysértés miatt előállított, őrizetbe vett személyek száma a 2020. I-XII. közötti időszakban

	Eljárás alá vontak		Azonnal tettenértek		Előállítottak		Őrizetbe vettek		Őrizet megszüntetése		Feljelentett gyermek
	Összesen	fiatalkorú	Összesen	fiatalkorú	Eljárás alá vont	fiatalkorú	Összesen	fiatalkorú	Összesen	fiatalkorú	
<b>BRFK</b>	152	1	37	0	37	0	1	0	0	0	0
<b>Baranya</b>	22	2	0	0	0	0	0	0	0	0	0
<b>Bács</b>	8	0	0	0	0	0	0	0	0	0	0
<b>Békés</b>	13	0	0	0	0	0	0	0	0	0	0
<b>Borsod</b>	46	0	12	0	4	0	4	0	0	0	0
<b>Csongrád</b>	3	0	0	0	0	0	0	0	0	0	0
<b>Fejér</b>	9	0	0	0	0	0	0	0	0	0	0
<b>Győr</b>	15	0	0	0	0	0	0	0	0	0	0
<b>Hajdú</b>	9	0	0	0	0	0	0	0	0	0	0
<b>Heves</b>	10	0	0	0	0	0	0	0	0	0	0
<b>Komárom</b>	8	0	1	0	1	0	0	0	0	0	0
<b>Nógrád</b>	12	0	2	0	0	0	0	0	0	0	0
<b>Pest</b>	22	0	4	0	4	0	4	0	0	0	0
<b>Somogy</b>	9	0	1	0	1	0	0	0	0	0	0
<b>Szabolcs</b>	21	1	0	0	0	0	0	0	0	0	0
<b>Jász</b>	25	2	2	0	1	0	0	0	0	0	0
<b>Tolna</b>	4	0	1	0	0	0	0	0	0	0	0
<b>Vas</b>	8	0	0	0	0	0	0	0	0	0	0
<b>Veszprém</b>	3	0	1	0	1	0	1	0	0	0	0
<b>Zala</b>	24	1	4	0	0	0	0	0	0	0	0
<b>ORFK</b>	0	0	0	0	0	0	0	0	0	0	0
<b>Összesen:</b>	<b>423</b>	<b>7</b>	<b>65</b>	<b>0</b>	<b>49</b>	<b>0</b>	<b>10</b>	<b>0</b>	<b>0</b>	<b>0</b>	<b>0</b>

167.§ Önkényes beköltözés szabálysértés, eljárási cselekmények száma

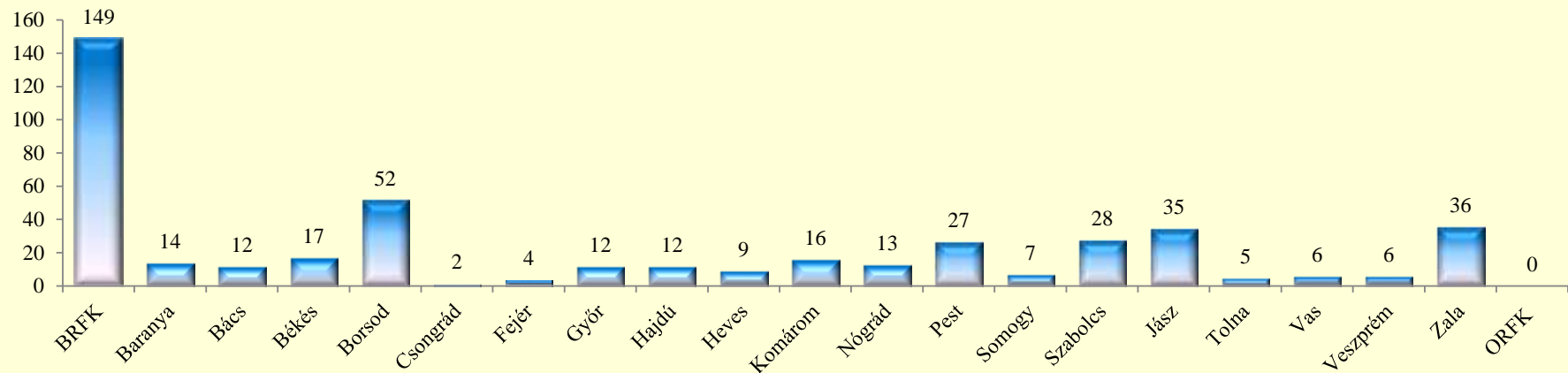
	2019. XII.	2020. XII.	Változás	2015. I-XII.	2016. I-XII.	2017. I-XII.	2018. I-XII.	2019. I-XII.	2020. I-XII.	Változás	Dinamika	Országos %-a
<b>BRFK</b>	6	0	-6	110	136	109	88	151	149	-2	-1,32%	32,25%
<b>Baranya</b>	2	0	-2	5	2	22	12	10	14	4	40,00%	3,03%
<b>Bács</b>	0	0	0	8	1	12	24	21	12	-9	-42,86%	2,60%
<b>Békés</b>	0	0	0	1	11	5	22	12	17	5	41,67%	3,68%
<b>Borsod</b>	1	0	-1	39	15	40	61	44	52	8	18,18%	11,26%
<b>Csongrád</b>	0	0	0	71	1	4	10	4	2	-2	-50,00%	0,43%
<b>Fejér</b>	0	0	0	3	4	6	4	5	4	-1	-20,00%	0,87%
<b>Győr</b>	0	1	1	38	12	7	16	6	12	6	100,00%	2,60%
<b>Hajdú</b>	0	0	0	7	8	24	4	1	12	11	1100,00%	2,60%
<b>Heves</b>	0	0	0	2	10	14	9	8	9	1	12,50%	1,95%
<b>Komárom</b>	0	0	0	8	11	7	5	11	16	5	45,45%	3,46%
<b>Nógrád</b>	0	0	0	21	1	7	25	14	13	-1	-7,14%	2,81%
<b>Pest</b>	0	0	0	36	12	25	28	21	27	6	28,57%	5,84%
<b>Somogy</b>	0	0	0	5	2	9	4	1	7	6	600,00%	1,52%
<b>Szabolcs</b>	0	0	0	9	30	51	8	34	28	-6	-17,65%	6,06%
<b>Jász</b>	0	1	1	12	6	32	37	21	35	14	66,67%	7,58%
<b>Tolna</b>	0	0	0	3	0	0	1	3	5	2	66,67%	1,08%
<b>Vas</b>	0	3	3	8	7	6	7	9	6	-3	-33,33%	1,30%
<b>Veszprém</b>	0	5	5	10	3	5	2	7	6	-1	-14,29%	1,30%
<b>Zala</b>	0	2	2	8	11	3	10	7	36	29	414,29%	7,79%
<b>ORFK</b>	0	0	0	0	0	0	0	0	0	0		0,00%
<b>Összesen:</b>	<b>9</b>	<b>12</b>	<b>3</b>	<b>404</b>	<b>283</b>	<b>388</b>	<b>377</b>	<b>390</b>	<b>462</b>	<b>72</b>	<b>18,46%</b>	<b>100%</b>

167.§ Önkényes beköltözés szabálysértés, főbb eljárási cselekmények megoszlása a 2020. I-XII. közötti időszakban

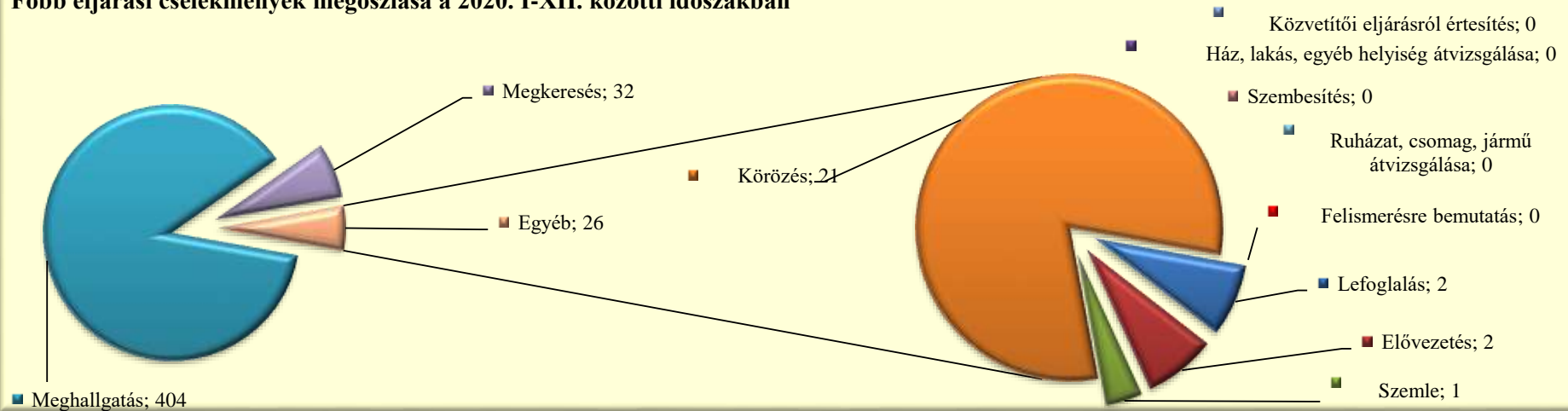
	Lefoglalás	Elővezetés	Szemle	Ház, lakás, egyéb helyiség átvizsgálás	Meghallga- tás	Tárgy- körozés	Személy- körozés	Szembesi- tés	Ruházat, csomag, jármű átvizsgálás	Megkerese- s (Szabs. Tv. 56/A)	Közvetítői eljárásról értesítés	Felisme- résre bemutatás
<b>BRFK</b>	2	2	0	0	125	0	14	0	0	6	0	0
<b>Baranya</b>	0	0	0	0	14	0	0	0	0	0	0	0
<b>Bács</b>	0	0	0	0	11	0	1	0	0	0	0	0
<b>Békés</b>	0	0	0	0	17	0	0	0	0	0	0	0
<b>Borsod</b>	0	0	0	0	39	0	1	0	0	12	0	0
<b>Csongrád</b>	0	0	0	0	2	0	0	0	0	0	0	0
<b>Fejér</b>	0	0	0	0	4	0	0	0	0	0	0	0
<b>Győr</b>	0	0	0	0	12	0	0	0	0	0	0	0
<b>Hajdú</b>	0	0	0	0	11	0	1	0	0	0	0	0
<b>Heves</b>	0	0	0	0	9	0	0	0	0	0	0	0
<b>Komárom</b>	0	0	0	0	10	0	0	0	0	6	0	0
<b>Nógrád</b>	0	0	0	0	13	0	0	0	0	0	0	0
<b>Pest</b>	0	0	0	0	26	0	1	0	0	0	0	0
<b>Somogy</b>	0	0	0	0	6	0	1	0	0	0	0	0
<b>Szabolcs</b>	0	0	0	0	24	0	1	0	0	3	0	0
<b>Jász</b>	0	0	0	0	31	0	1	0	0	3	0	0
<b>Tolna</b>	0	0	0	0	5	0	0	0	0	0	0	0
<b>Vas</b>	0	0	0	0	5	0	0	0	0	1	0	0
<b>Veszprém</b>	0	0	0	0	5	0	0	0	0	1	0	0
<b>Zala</b>	0	0	1	0	35	0	0	0	0	0	0	0
<b>ORFK</b>	0	0	0	0	0	0	0	0	0	0	0	0
<b>Összesen:</b>	<b>2</b>	<b>2</b>	<b>1</b>	<b>0</b>	<b>404</b>	<b>0</b>	<b>21</b>	<b>0</b>	<b>0</b>	<b>32</b>	<b>0</b>	<b>0</b>

[Tartalomjegyzék](#)

Eljárási cselekmények megyei megoszlása a 2020. I-XII. közötti időszakban



Főbb eljárás cselekmények megoszlása a 2020. I-XII. közötti időszakban



167.§ Önkényes beköltözés szabálysértés, helyszíni bírságok száma

	2019. XII.	2020. XII.	Változás	2015. I-XII.	2016. I-XII.	2017. I-XII.	2018. I-XII.	2019. I-XII.	2020. I-XII.	Változás	Dinamika	Országos %-a
<b>BRFK</b>	0	0	0	1	4	4	1	3	24	21	700,00%	45,28%
<b>Baranya</b>	0	0	0	0	0	0	0	0	0	0		0,00%
<b>Bács</b>	0	0	0	1	0	0	0	0	0	0		0,00%
<b>Békés</b>	0	0	0	4	0	0	0	2	0	-2	-100,00%	0,00%
<b>Borsod</b>	2	0	-2	4	0	0	0	6	2	-4	-66,67%	3,77%
<b>Csongrád</b>	0	0	0	3	1	0	0	3	5	2	66,67%	9,43%
<b>Fejér</b>	0	0	0	6	0	0	0	1	1	0		1,89%
<b>Győr</b>	0	0	0	2	0	2	1	2	0	-2	-100,00%	0,00%
<b>Hajdú</b>	0	0	0	0	0	0	0	0	0	0		0,00%
<b>Heves</b>	0	0	0	0	1	0	0	0	0	0		0,00%
<b>Komárom</b>	0	0	0	2	4	0	5	1	2	1	100,00%	3,77%
<b>Nógrád</b>	0	0	0	0	0	0	0	0	0	0		0,00%
<b>Pest</b>	2	0	-2	2	2	6	3	13	2	-11	-84,62%	3,77%
<b>Somogy</b>	0	0	0	0	0	0	0	0	2	2		3,77%
<b>Szabolcs</b>	0	0	0	0	0	0	0	0	2	2		3,77%
<b>Jász</b>	0	0	0	0	0	1	35	91	4	-87	-95,60%	7,55%
<b>Tolna</b>	0	0	0	0	0	0	0	0	0	0		0,00%
<b>Vas</b>	0	0	0	7	0	0	0	0	0	0		0,00%
<b>Veszprém</b>	0	0	0	1	0	0	0	0	1	1		1,89%
<b>Zala</b>	0	0	0	10	14	15	23	6	8	2	33,33%	15,09%
<b>ORFK</b>	0	0	0	0	0	0	1	0	0	0		0,00%
<b>Összesen:</b>	<b>4</b>	<b>0</b>	<b>-4</b>	<b>43</b>	<b>26</b>	<b>28</b>	<b>69</b>	<b>128</b>	<b>53</b>	<b>-75</b>	<b>-58,59%</b>	<b>100%</b>

167.§ Önkényes beköltözés szabálysértés, kiszabott helyszíni bírságok összege (ezer Ft)

	2019. XII.	2020. XII.	Változás	2015. I-XII.	2016. I-XII.	2017. I-XII.	2018. I-XII.	2019. I-XII.	2020. I-XII.	Változás	Dinamika	Országos %-a
<b>BRFK</b>	0	0	0	0	75	45	50	15	530	515	3433,33%	33,33%
<b>Baranya</b>	0	0	0	0	0	0	0	0	0	0		0,00%
<b>Bács</b>	0	0	0	45	0	0	0	0	0	0		0,00%
<b>Békés</b>	0	0	0	120	0	0	0	100	0	-100	-100,00%	0,00%
<b>Borsod</b>	60	0	-60	60	0	0	0	165	65	-100	-60,61%	4,09%
<b>Csongrád</b>	0	0	0	70	50	0	0	110	190	80	72,73%	11,95%
<b>Fejér</b>	0	0	0	90	0	0	0	40	20	-20	-50,00%	1,26%
<b>Győr</b>	0	0	0	70	0	30	20	100	0	-100	-100,00%	0,00%
<b>Hajdú</b>	0	0	0	0	0	0	0	0	0	0		0,00%
<b>Heves</b>	0	0	0	0	0	0	0	0	0	0		0,00%
<b>Komárom</b>	0	0	0	55	200	0	180	50	100	50	100,00%	6,29%
<b>Nógrád</b>	0	0	0	0	0	0	0	0	0	0		0,00%
<b>Pest</b>	100	0	-100	90	40	170	40	530	40	-490	-92,45%	2,52%
<b>Somogy</b>	0	0	0	0	0	0	0	0	100	100		6,29%
<b>Szabolcs</b>	0	0	0	0	0	0	0	0	100	100		6,29%
<b>Jász</b>	0	0	0	0	0	5	1 180	3 550	160	-3 390	-95,49%	10,06%
<b>Tolna</b>	0	0	0	0	0	0	0	0	0	0		0,00%
<b>Vas</b>	0	0	0	30	0	0	0	0	0	0		0,00%
<b>Veszprém</b>	0	0	0	5	0	0	0	0	40	40		2,52%
<b>Zala</b>	0	0	0	250	315	265	510	140	245	105	75,00%	15,41%
<b>ORFK</b>	0	0	0	0	0	0	5	0	0	0		0,00%
<b>Összesen:</b>	<b>160</b>	<b>0</b>	<b>-160</b>	<b>885</b>	<b>680</b>	<b>515</b>	<b>1 985</b>	<b>4 800</b>	<b>1 590</b>	<b>-3 210</b>	<b>-66,88%</b>	<b>100%</b>

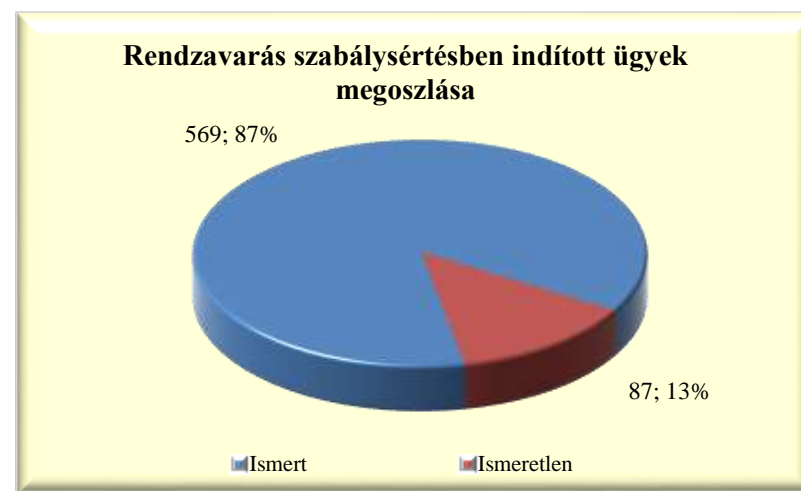
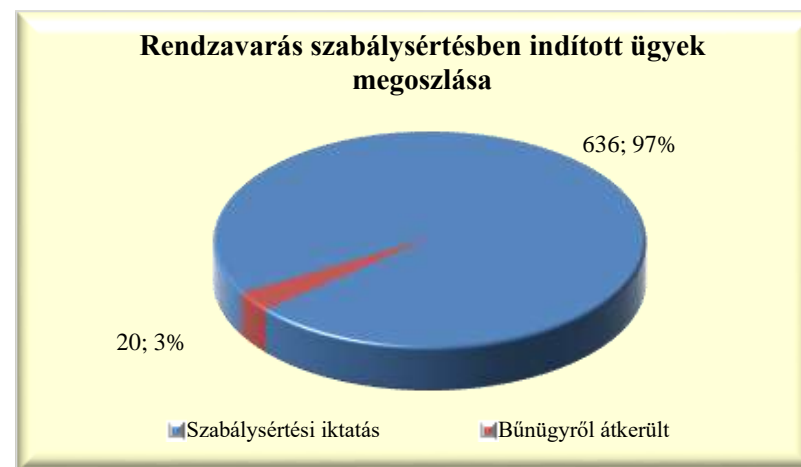
[Tartalomjegyzék](#)

169.§ Rendzavarás szabálysértés, indított ügyek száma

	2019. XII.	2020. XII.	Változás	2015. I-XII.	2016. I-XII.	2017. I-XII.	2018. I-XII.	2019. I-XII.	2020. I-XII.	Változás	Dinamika	Országos %-a
<b>BRFK</b>	3	3	0	57	62	60	70	21	54	33	157,14%	8,23%
<b>Baranya</b>	3	2	-1	103	99	95	51	39	38	-1	-2,56%	5,79%
<b>Bács</b>	0	0	0	15	17	8	2	7	3	-4	-57,14%	0,46%
<b>Békés</b>	7	6	-1	194	165	172	146	111	87	-24	-21,62%	13,26%
<b>Borsod</b>	2	4	2	110	95	68	69	52	76	24	46,15%	11,59%
<b>Csongrád</b>	0	0	0	26	13	22	19	14	9	-5	-35,71%	1,37%
<b>Fejér</b>	1	1	0	88	88	50	34	51	46	-5	-9,80%	7,01%
<b>Győr</b>	0	0	0	20	11	10	17	6	10	4	66,67%	1,52%
<b>Hajdú</b>	0	2	2	19	11	25	20	19	18	-1	-5,26%	2,74%
<b>Heves</b>	5	3	-2	23	23	29	13	15	22	7	46,67%	3,35%
<b>Komárom</b>	2	0	-2	27	16	26	13	18	24	6	33,33%	3,66%
<b>Nógrád</b>	0	1	1	3	2	6	10	7	12	5	71,43%	1,83%
<b>Pest</b>	3	0	-3	27	52	66	39	31	13	-18	-58,06%	1,98%
<b>Somogy</b>	7	3	-4	129	117	78	84	64	60	-4	-6,25%	9,15%
<b>Szabolcs</b>	2	4	2	56	48	42	44	36	29	-7	-19,44%	4,42%
<b>Jász</b>	1	3	2	171	154	74	49	26	34	8	30,77%	5,18%
<b>Tolna</b>	0	1	1	23	49	26	16	15	18	3	20,00%	2,74%
<b>Vas</b>	1	2	1	47	39	39	22	20	27	7	35,00%	4,12%
<b>Veszprém</b>	0	2	2	75	58	29	18	8	19	11	137,50%	2,90%
<b>Zala</b>	9	4	-5	154	133	88	57	62	57	-5	-8,06%	8,69%
<b>ORFK</b>	0	0	0	0	0	0	0	0	0	0		0,00%
<b>Összesen:</b>	<b>46</b>	<b>41</b>	<b>-5</b>	<b>1 367</b>	<b>1 252</b>	<b>1 013</b>	<b>793</b>	<b>622</b>	<b>656</b>	<b>34</b>	<b>5,47%</b>	<b>100%</b>

169.§ Rendzavarás szabálysértés, indított ügyek számának iktatás helye szerinti bontása a 2020. I-XII. közötti időszakban

	Szabálysértési iktatás			Bűnügyről átkerült		
	Összesen	Ismert	Ismeretlen	Összesen	Ismert	Ismeretlen
<b>BRFK</b>	54	52	2	0	0	0
<b>Baranya</b>	37	34	3	1	0	1
<b>Bács</b>	3	3	0	0	0	0
<b>Békés</b>	84	77	7	3	3	0
<b>Borsod</b>	74	52	22	2	2	0
<b>Csongrád</b>	9	9	0	0	0	0
<b>Fejér</b>	46	38	8	0	0	0
<b>Győr</b>	10	10	0	0	0	0
<b>Hajdú</b>	18	14	4	0	0	0
<b>Heves</b>	22	22	0	0	0	0
<b>Komárom</b>	24	21	3	0	0	0
<b>Nógrád</b>	11	9	2	1	1	0
<b>Pest</b>	13	13	0	0	0	0
<b>Somogy</b>	60	55	5	0	0	0
<b>Szabolcs</b>	26	22	4	3	2	1
<b>Jász</b>	32	23	9	2	2	0
<b>Tolna</b>	14	14	0	4	4	0
<b>Vas</b>	26	23	3	1	0	1
<b>Veszprém</b>	18	15	3	1	1	0
<b>Zala</b>	55	46	9	2	2	0
<b>ORFK</b>	0	0	0	0	0	0
<b>Összesen:</b>	<b>636</b>	<b>552</b>	<b>84</b>	<b>20</b>	<b>17</b>	<b>3</b>



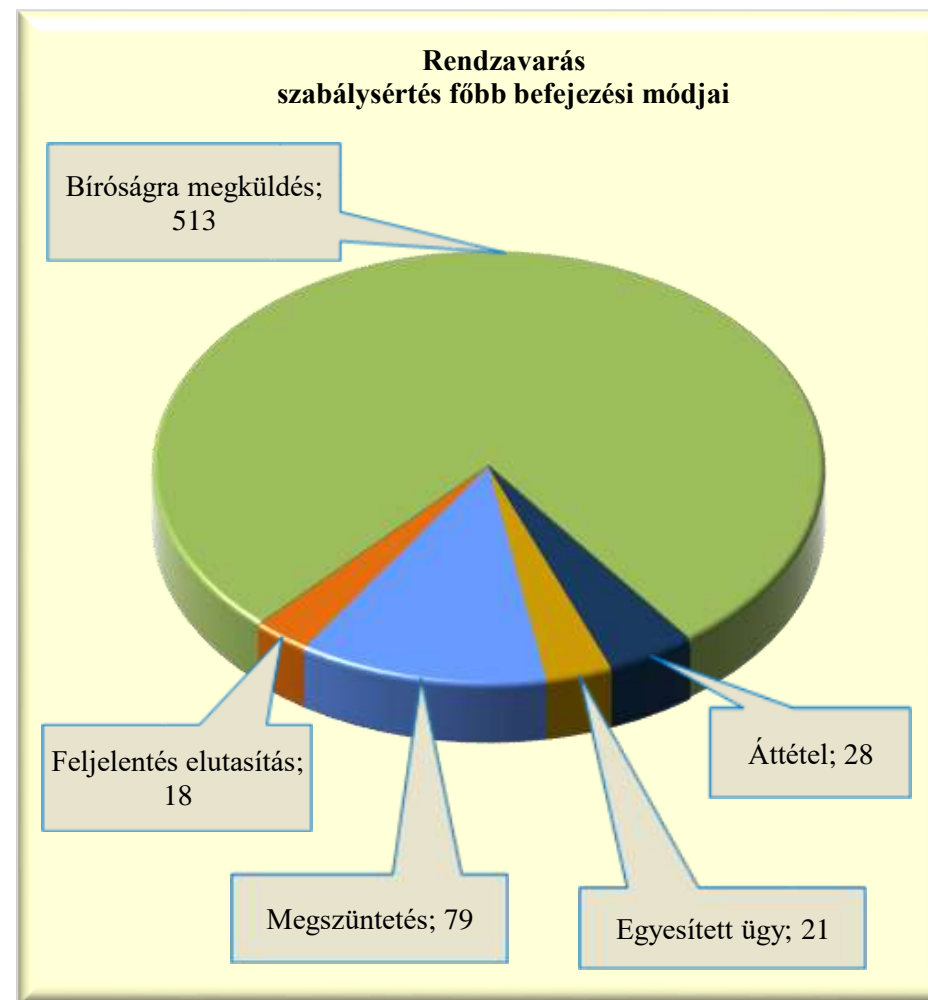


## 169.§ Rendzavarás szabálysértés, befejezett ügyek

	2019. XII.	2020. XII.	Változás	2015. I-XII.	2016. I-XII.	2017. I-XII.	2018. I-XII.	2019. I-XII.	2020. I-XII.	Változás	Dinamika	Országos %-a
<b>BRFK</b>	4	2	-2	61	65	43	69	45	44	-1	-2,22%	6,68%
<b>Baranya</b>	3	1	-2	110	105	87	57	36	42	6	16,67%	6,37%
<b>Bács</b>	0	0	0	16	17	7	3	7	3	-4	-57,14%	0,46%
<b>Békés</b>	2	9	7	198	169	174	145	116	86	-30	-25,86%	13,05%
<b>Borsod</b>	4	7	3	109	105	67	73	56	73	17	30,36%	11,08%
<b>Csongrád</b>	2	1	-1	26	16	21	19	15	11	-4	-26,67%	1,67%
<b>Fejér</b>	6	3	-3	104	84	58	40	49	45	-4	-8,16%	6,83%
<b>Győr</b>	1	0	-1	21	11	10	16	10	9	-1	-10,00%	1,37%
<b>Hajdú</b>	0	3	3	22	20	22	22	20	20	0		3,03%
<b>Heves</b>	0	2	2	26	21	28	20	10	22	12	120,00%	3,34%
<b>Komárom</b>	1	4	3	30	15	27	13	17	24	7	41,18%	3,64%
<b>Nógrád</b>	0	0	0	4	2	5	8	12	11	-1	-8,33%	1,67%
<b>Pest</b>	2	1	-1	28	52	66	37	35	17	-18	-51,43%	2,58%
<b>Somogy</b>	1	4	3	144	117	75	77	64	71	7	10,94%	10,77%
<b>Szabolcs</b>	2	5	3	57	50	41	43	37	27	-10	-27,03%	4,10%
<b>Jász</b>	1	2	1	165	174	77	49	28	34	6	21,43%	5,16%
<b>Tolna</b>	0	0	0	25	51	27	16	16	16	0		2,43%
<b>Vas</b>	0	1	1	45	39	36	22	22	27	5	22,73%	4,10%
<b>Veszprém</b>	1	2	1	71	60	35	17	10	17	7	70,00%	2,58%
<b>Zala</b>	5	3	-2	156	137	98	58	57	60	3	5,26%	9,10%
<b>ORFK</b>	0	0	0	0	0	0	0	0	0	0		0,00%
<b>Összesen:</b>	<b>35</b>	<b>50</b>	<b>15</b>	<b>1 418</b>	<b>1 310</b>	<b>1 004</b>	<b>804</b>	<b>662</b>	<b>659</b>	<b>-3</b>	<b>-0,45%</b>	<b>100%</b>

169.§ Rendzavarás szabálysértés, főbb befejezési módok megoszlása a 2020. I-XII. közötti időszakban

	Megszüntetés	Feljelentés elutasítás	Bíróságra megküldés	Áttétel	Egyesített ügy
<b>BRFK</b>	9	0	28	1	6
<b>Baranya</b>	5	2	34	1	0
<b>Bács</b>	2	0	1	0	0
<b>Békés</b>	8	1	74	3	0
<b>Borsod</b>	20	1	49	1	2
<b>Csongrád</b>	0	0	10	1	0
<b>Fejér</b>	3	0	35	1	6
<b>Győr</b>	0	0	8	1	0
<b>Hajdú</b>	4	1	14	0	1
<b>Heves</b>	0	0	19	1	2
<b>Komárom</b>	1	0	21	2	0
<b>Nógrád</b>	0	1	7	3	0
<b>Pest</b>	0	0	16	1	0
<b>Somogy</b>	10	5	50	5	1
<b>Szabolcs</b>	0	1	26	0	0
<b>Jász</b>	2	2	28	2	0
<b>Tolna</b>	2	2	12	0	0
<b>Vas</b>	7	0	16	1	3
<b>Veszprém</b>	3	0	12	2	0
<b>Zala</b>	3	2	53	2	0
<b>ORFK</b>	0	0	0	0	0
<b>Összesen:</b>	<b>79</b>	<b>18</b>	<b>513</b>	<b>28</b>	<b>21</b>



169.§ Rendzavarás szabálysértés, gyorsított bírósági eljárásra megküldött ügyek száma

	2019. XII.	2020. XII.	Változás	2015. I-XII.	2016. I-XII.	2017. I-XII.	2018. I-XII.	2019. I-XII.	2020. I-XII.	Változás	Dinamika	Országos %-a
<b>BRFK</b>	0	0	0	13	0	0	1	0	1	1		2,17%
<b>Baranya</b>	0	0	0	3	3	1	6	3	0	-3	-100,00%	0,00%
<b>Bács</b>	0	0	0	1	1	0	1	0	0	0		0,00%
<b>Békés</b>	0	0	0	1	1	2	0	0	0	0		0,00%
<b>Borsod</b>	1	0	-1	20	21	20	22	23	13	-10	-43,48%	28,26%
<b>Csongrád</b>	0	0	0	0	0	0	1	0	0	0		0,00%
<b>Fejér</b>	0	0	0	1	0	0	0	0	0	0		0,00%
<b>Győr</b>	0	0	0	0	0	0	0	0	0	0		0,00%
<b>Hajdú</b>	0	1	1	4	4	10	8	6	7	1	16,67%	15,22%
<b>Heves</b>	0	0	0	0	2	2	0	1	1	0		2,17%
<b>Komárom</b>	0	0	0	0	0	2	0	1	1	0		2,17%
<b>Nógrád</b>	0	0	0	0	0	0	0	0	3	3		6,52%
<b>Pest</b>	0	0	0	0	3	2	0	0	0	0		0,00%
<b>Somogy</b>	0	0	0	7	5	6	2	6	2	-4	-66,67%	4,35%
<b>Szabolcs</b>	1	2	1	26	23	14	25	22	12	-10	-45,45%	26,09%
<b>Jász</b>	0	0	0	1	5	1	3	1	1	0		2,17%
<b>Tolna</b>	0	0	0	0	0	0	0	0	0	0		0,00%
<b>Vas</b>	0	0	0	0	0	0	1	0	1	1		2,17%
<b>Veszprém</b>	0	0	0	3	1	2	2	1	2	1	100,00%	4,35%
<b>Zala</b>	0	0	0	1	1	1	4	0	2	2		4,35%
<b>ORFK</b>	0	0	0	0	0	0	0	0	0	0		0,00%
<b>Összesen:</b>	<b>2</b>	<b>3</b>	<b>1</b>	<b>81</b>	<b>70</b>	<b>63</b>	<b>76</b>	<b>64</b>	<b>46</b>	<b>-18</b>	<b>-28,13%</b>	<b>100%</b>

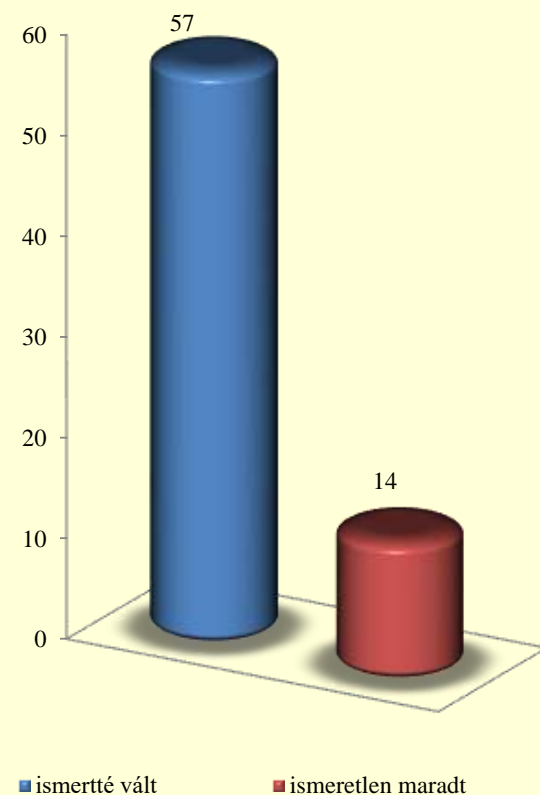
169.§ Rendzavarás szabálysértés, főbb megszüntetések számának megoszlása a 2020. I-XII. közötti időszakban

	Összesen	Ismeretlen	Szabálysértés hiánya	Elutasításnak lett volna helye	Bizonyíték hiánya	Elévülés	Büntethetőséget kizáró okok	Egyéb eljárásban már elbírálták	Eljárás alá vont meghalt	Magánind. hiánya, illeték nem fizetése	Közvetítői eljárás eredményes	Elzárást kizáró ok
<b>BRFK</b>	<b>9</b>	1	1	0	1	4	1	1	0	0	0	0
<b>Baranya</b>	<b>5</b>	1	0	1	2	0	0	0	0	0	1	0
<b>Bács</b>	<b>2</b>	1	0	0	0	0	0	0	1	0	0	0
<b>Békés</b>	<b>8</b>	0	4	0	1	0	0	0	0	0	3	0
<b>Borsod</b>	<b>20</b>	8	5	0	3	0	3	1	0	0	0	0
<b>Csongrád</b>	<b>0</b>	0	0	0	0	0	0	0	0	0	0	0
<b>Fejér</b>	<b>3</b>	0	3	0	0	0	0	0	0	0	0	0
<b>Győr</b>	<b>0</b>	0	0	0	0	0	0	0	0	0	0	0
<b>Hajdú</b>	<b>4</b>	0	2	0	1	0	0	0	0	0	1	0
<b>Heves</b>	<b>0</b>	0	0	0	0	0	0	0	0	0	0	0
<b>Komárom</b>	<b>1</b>	1	0	0	0	0	0	0	0	0	0	0
<b>Nógrád</b>	<b>0</b>	0	0	0	0	0	0	0	0	0	0	0
<b>Pest</b>	<b>0</b>	0	0	0	0	0	0	0	0	0	0	0
<b>Somogy</b>	<b>10</b>	1	2	0	3	2	0	1	0	0	0	0
<b>Szabolcs</b>	<b>0</b>	0	0	0	0	0	0	0	0	0	0	0
<b>Jász</b>	<b>2</b>	0	1	1	0	0	0	0	0	0	0	0
<b>Tolna</b>	<b>2</b>	0	2	0	0	0	0	0	0	0	0	0
<b>Vas</b>	<b>7</b>	1	2	1	0	0	0	2	0	1	0	0
<b>Veszprém</b>	<b>3</b>	0	2	0	0	0	1	0	0	0	0	0
<b>Zala</b>	<b>3</b>	2	1	0	0	0	0	0	0	0	0	0
<b>ORFK</b>	<b>0</b>	0	0	0	0	0	0	0	0	0	0	0
<b>Összesen:</b>	<b>79</b>	<b>16</b>	<b>25</b>	<b>3</b>	<b>11</b>	<b>6</b>	<b>5</b>	<b>5</b>	<b>1</b>	<b>1</b>	<b>5</b>	<b>0</b>

169.§ Rendzavarás szabálysértés, felderítési mutató alakulása

	2019. I-XII.			2020. I-XII.			Változás
	ismertté vált	ismeretlen maradt	felderítési mutató %	ismertté vált	ismeretlen maradt	felderítési mutató %	
<b>BRFK</b>	0	1		0	1		0,00%
<b>Baranya</b>	3	0	100,00%	3	0	100,00%	0,00%
<b>Bács</b>	1	0	100,00%	0	1		-100,00%
<b>Békés</b>	1	0	100,00%	5	0	100,00%	0,00%
<b>Borsod</b>	7	1	87,50%	12	7	63,16%	-24,34%
<b>Csongrád</b>	1	0	100,00%	0	0		-100,00%
<b>Fejér</b>	6	0	100,00%	4	0	100,00%	0,00%
<b>Győr</b>	2	0	100,00%	0	0		-100,00%
<b>Hajdú</b>	3	0	100,00%	2	0	100,00%	0,00%
<b>Heves</b>	0	1		0	0		0,00%
<b>Komárom</b>	2	0	100,00%	3	1	75,00%	-25,00%
<b>Nógrád</b>	1	0	100,00%	1	0	100,00%	0,00%
<b>Pest</b>	2	3	40,00%	0	0		-40,00%
<b>Somogy</b>	2	0	100,00%	6	1	85,71%	-14,29%
<b>Szabolcs</b>	2	1	66,67%	3	0	100,00%	33,33%
<b>Jász</b>	3	0	100,00%	6	0	100,00%	0,00%
<b>Tolna</b>	0	0		1	0	100,00%	100,00%
<b>Vas</b>	3	1	75,00%	2	1	66,67%	-8,33%
<b>Veszprém</b>	0	0		2	0	100,00%	100,00%
<b>Zala</b>	4	1	80,00%	7	2	77,78%	-2,22%
<b>ORFK</b>	0	0		0	0		0,00%
<b>Összesen:</b>	<b>43</b>	<b>9</b>	<b>82,69%</b>	<b>57</b>	<b>14</b>	<b>80,28%</b>	<b>-2,41%</b>

Felderítés alakulása 2020. I-XII. közötti időszakban



169.§ Rendzavarás szabálysértés, eljárás alá vont személyek száma

	2019. XII.	2020. XII.	Változás	2015. I-XII.	2016. I-XII.	2017. I-XII.	2018. I-XII.	2019. I-XII.	2020. I-XII.	Változás	Dinamika	Országos %-a
<b>BRFK</b>	4	3	-1	70	81	81	80	24	67	43	179,17%	8,28%
<b>Baranya</b>	4	2	-2	129	133	114	78	54	51	-3	-5,56%	6,30%
<b>Bács</b>	0	0	0	17	15	8	2	8	3	-5	-62,50%	0,37%
<b>Békés</b>	10	7	-3	274	219	235	191	149	115	-34	-22,82%	14,22%
<b>Borsod</b>	1	5	4	129	125	73	84	60	85	25	41,67%	10,51%
<b>Csongrád</b>	0	0	0	26	16	30	27	18	12	-6	-33,33%	1,48%
<b>Fejér</b>	1	1	0	98	115	64	44	58	60	2	3,45%	7,42%
<b>Győr</b>	0	0	0	20	11	10	17	8	13	5	62,50%	1,61%
<b>Hajdú</b>	0	2	2	19	14	32	27	23	25	2	8,70%	3,09%
<b>Heves</b>	6	3	-3	31	25	44	17	18	26	8	44,44%	3,21%
<b>Komárom</b>	2	0	-2	39	19	32	15	19	28	9	47,37%	3,46%
<b>Nógrád</b>	0	1	1	4	2	7	11	8	15	7	87,50%	1,85%
<b>Pest</b>	3	0	-3	34	60	77	47	33	14	-19	-57,58%	1,73%
<b>Somogy</b>	7	3	-4	171	174	104	113	71	76	5	7,04%	9,39%
<b>Szabolcs</b>	2	4	2	59	49	45	49	38	37	-1	-2,63%	4,57%
<b>Jász</b>	1	4	3	209	193	90	60	35	35	0		4,33%
<b>Tolna</b>	0	1	1	32	73	37	24	19	18	-1	-5,26%	2,22%
<b>Vas</b>	1	5	4	56	35	45	36	24	38	14	58,33%	4,70%
<b>Veszprém</b>	0	2	2	116	88	39	28	12	19	7	58,33%	2,35%
<b>Zala</b>	13	4	-9	204	144	102	71	85	72	-13	-15,29%	8,90%
<b>ORFK</b>	0	0	0	0	0	0	0	0	0	0		0,00%
<b>Összesen:</b>	<b>55</b>	<b>47</b>	<b>-8</b>	<b>1 737</b>	<b>1 591</b>	<b>1 269</b>	<b>1 021</b>	<b>764</b>	<b>809</b>	<b>45</b>	<b>5,89%</b>	<b>100%</b>

**169.§ Rendzavarás szabálysértés miatt előállított, őrizetbe vett személyek száma a 2020. I-XII. közötti időszakban**

	Eljárás alá vontak		Azonnal tettenértek		Előállítottak		Őrizetbe vettek		Őrizet megszüntetése		Feljelentett gyermek
	Összesen	fiatalkorú	Összesen	fiatalkorú	Összesen	fiatalkorú	Összesen	fiatalkorú	Összesen	fiatalkorú	
<b>BRFK</b>	67	1	4	0	2	0	1	0	0	0	0
<b>Baranya</b>	51	4	5	0	3	0	2	0	0	0	0
<b>Bács</b>	3	0	1	0	0	0	0	0	0	0	0
<b>Békés</b>	115	4	9	1	2	0	0	0	0	0	0
<b>Borsod</b>	85	8	27	2	19	2	17	1	1	0	1
<b>Csongrád</b>	12	0	4	0	1	0	0	0	1	0	0
<b>Fejér</b>	60	3	0	0	0	0	0	0	0	0	0
<b>Győr</b>	13	0	2	0	2	0	0	0	0	0	0
<b>Hajdú</b>	25	3	12	1	14	1	13	1	0	0	0
<b>Heves</b>	26	3	1	0	1	0	1	0	0	0	0
<b>Komárom</b>	28	0	3	0	2	0	2	0	1	0	0
<b>Nógrád</b>	15	0	5	0	5	0	5	0	0	0	0
<b>Pest</b>	14	1	0	0	0	0	0	0	0	0	0
<b>Somogy</b>	76	2	6	0	5	0	2	0	0	0	0
<b>Szabolcs</b>	37	2	17	1	17	1	15	0	0	0	0
<b>Jász</b>	35	1	3	0	2	0	1	0	0	0	0
<b>Tolna</b>	18	1	7	1	1	0	0	0	0	0	0
<b>Vas</b>	38	0	3	0	1	0	1	0	0	0	0
<b>Veszprém</b>	19	2	3	0	3	0	3	0	1	0	0
<b>Zala</b>	72	8	8	1	4	0	4	0	1	0	0
<b>ORFK</b>	0	0	0	0	0	0	0	0	0	0	0
<b>Összesen:</b>	<b>809</b>	<b>43</b>	<b>120</b>	<b>7</b>	<b>84</b>	<b>4</b>	<b>67</b>	<b>2</b>	<b>5</b>	<b>0</b>	<b>1</b>

169.§ Rendzavarás szabálysértés, eljárási cselekmények száma

	2019. XII.	2020. XII.	Változás	2015. I-XII.	2016. I-XII.	2017. I-XII.	2018. I-XII.	2019. I-XII.	2020. I-XII.	Változás	Dinamika	Országos %-a
<b>BRFK</b>	0	0	0	89	87	116	142	48	64	16	33,33%	4,67%
<b>Baranya</b>	0	0	0	262	354	289	164	122	86	-36	-29,51%	6,28%
<b>Bács</b>	0	0	0	39	28	20	3	2	8	6	300,00%	0,58%
<b>Békés</b>	6	2	-4	476	431	477	403	291	204	-87	-29,90%	14,90%
<b>Borsod</b>	1	2	1	169	178	118	108	75	126	51	68,00%	9,20%
<b>Csongrád</b>	0	0	0	54	59	87	59	36	32	-4	-11,11%	2,34%
<b>Fejér</b>	0	0	0	189	207	131	69	76	127	51	67,11%	9,28%
<b>Győr</b>	0	0	0	24	31	27	38	12	24	12	100,00%	1,75%
<b>Hajdú</b>	0	6	6	53	29	44	52	77	64	-13	-16,88%	4,67%
<b>Heves</b>	0	0	0	22	23	50	11	7	28	21	300,00%	2,05%
<b>Komárom</b>	0	0	0	78	50	66	41	37	51	14	37,84%	3,73%
<b>Nógrád</b>	0	0	0	8	9	19	19	17	27	10	58,82%	1,97%
<b>Pest</b>	1	0	-1	60	88	87	53	43	22	-21	-48,84%	1,61%
<b>Somogy</b>	4	4	0	319	272	187	215	154	127	-27	-17,53%	9,28%
<b>Szabolcs</b>	5	3	-2	107	101	98	98	73	59	-14	-19,18%	4,31%
<b>Jász</b>	0	9	9	293	311	187	155	70	88	18	25,71%	6,43%
<b>Tolna</b>	0	1	1	43	119	33	61	34	32	-2	-5,88%	2,34%
<b>Vas</b>	0	3	3	81	65	86	55	39	55	16	41,03%	4,02%
<b>Veszprém</b>	0	3	3	139	95	69	37	17	38	21	123,53%	2,78%
<b>Zala</b>	7	6	-1	381	279	176	121	103	107	4	3,88%	7,82%
<b>ORFK</b>	0	0	0	0	0	0	0	0	0	0		0,00%
<b>Összesen:</b>	<b>24</b>	<b>39</b>	<b>15</b>	<b>2 886</b>	<b>2 816</b>	<b>2 367</b>	<b>1 904</b>	<b>1 333</b>	<b>1 369</b>	<b>36</b>	<b>2,70%</b>	<b>100%</b>

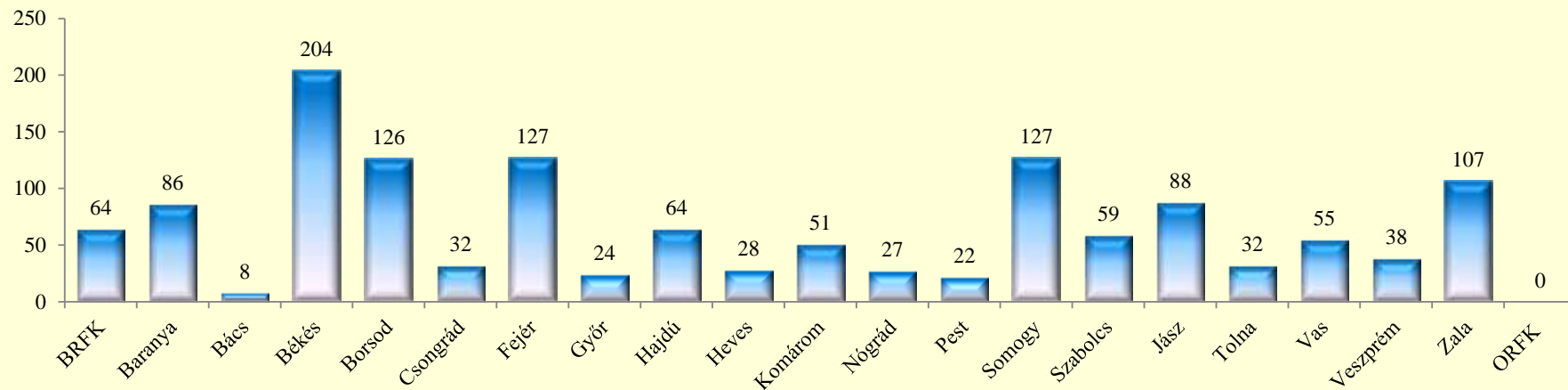


169.§ Rendzavarás szabálysértés, főbb eljárási cselekmények megoszlása a 2020. I-XII. közötti időszakban

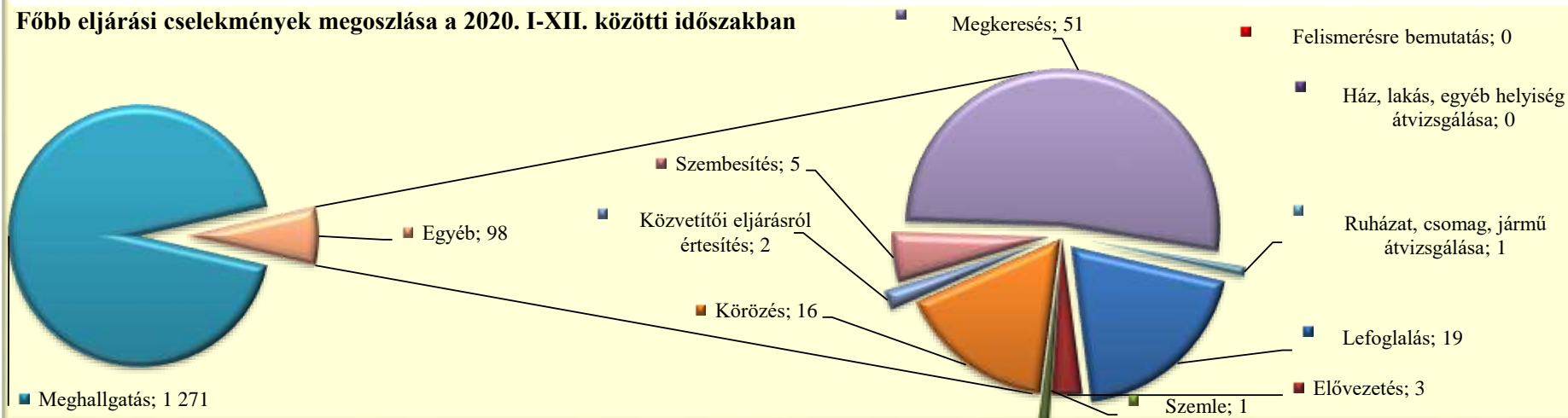
	Lefoglalás	Elővezetés	Szemle	Ház, lakás, egyéb helyiség átvizsgálás	Meghallga- tás	Tárgy- körözés	Személy- körözés	Szembesí- tés	Ruházat, csomag, jármű átvizsgálás	Megkeresé- s (Szabs. Tv. 56/A)	Közvetítői eljárásról értesítés	Felisme- résre bemutatás
<b>BRFK</b>	5	1	0	0	53	0	5	0	0	0	0	0
<b>Baranya</b>	0	1	0	0	79	0	0	2	0	4	0	0
<b>Bács</b>	0	0	0	0	8	0	0	0	0	0	0	0
<b>Békés</b>	0	0	0	0	200	0	0	1	0	2	1	0
<b>Borsod</b>	8	0	0	0	113	0	2	1	0	2	0	0
<b>Csongrád</b>	0	0	0	0	31	0	0	0	0	1	0	0
<b>Fejér</b>	0	0	1	0	95	0	1	0	0	30	0	0
<b>Győr</b>	1	0	0	0	22	0	1	0	0	0	0	0
<b>Hajdú</b>	0	0	0	0	63	0	0	0	0	0	1	0
<b>Heves</b>	0	0	0	0	27	0	1	0	0	0	0	0
<b>Komárom</b>	0	0	0	0	46	0	1	0	0	4	0	0
<b>Nógrád</b>	0	0	0	0	27	0	0	0	0	0	0	0
<b>Pest</b>	1	0	0	0	20	0	1	0	0	0	0	0
<b>Somogy</b>	0	0	0	0	122	0	1	1	1	2	0	0
<b>Szabolcs</b>	1	1	0	0	57	0	0	0	0	0	0	0
<b>Jász</b>	1	0	0	0	85	0	1	0	0	1	0	0
<b>Tolna</b>	1	0	0	0	31	0	0	0	0	0	0	0
<b>Vas</b>	0	0	0	0	53	0	1	0	0	1	0	0
<b>Veszprém</b>	1	0	0	0	33	0	0	0	0	4	0	0
<b>Zala</b>	0	0	0	0	106	0	1	0	0	0	0	0
<b>ORFK</b>	0	0	0	0	0	0	0	0	0	0	0	0
<b>Összesen:</b>	<b>19</b>	<b>3</b>	<b>1</b>	<b>0</b>	<b>1 271</b>	<b>0</b>	<b>16</b>	<b>5</b>	<b>1</b>	<b>51</b>	<b>2</b>	<b>0</b>

[Tartalomjegyzék](#)

**Eljárási cselekmények megyei megoszlása a 2020. I-XII. közötti időszakban**



**Főbb eljárás cselekmények megoszlása a 2020. I-XII. közötti időszakban**



169.§ Rendzavarás szabálysértés, helyszíni bírságok száma

	2019. XII.	2020. XII.	Változás	2015. I-XII.	2016. I-XII.	2017. I-XII.	2018. I-XII.	2019. I-XII.	2020. I-XII.	Változás	Dinamika	Országos %-a
<b>BRFK</b>	1	0	-1	14	16	26	10	3	2	-1	-33,33%	0,48%
<b>Baranya</b>	7	3	-4	79	88	61	17	13	24	11	84,62%	5,73%
<b>Bács</b>	0	0	0	21	16	3	9	3	3	0		0,72%
<b>Békés</b>	1	0	-1	76	64	66	48	30	40	10	33,33%	9,55%
<b>Borsod</b>	0	0	0	0	0	0	1	0	0	0		0,00%
<b>Csongrád</b>	3	0	-3	16	14	7	14	16	31	15	93,75%	7,40%
<b>Fejér</b>	3	0	-3	78	52	21	48	18	29	11	61,11%	6,92%
<b>Győr</b>	1	0	-1	2	6	5	8	5	1	-4	-80,00%	0,24%
<b>Hajdú</b>	0	0	0	30	2	0	0	0	0	0		0,00%
<b>Heves</b>	0	0	0	4	5	3	10	7	1	-6	-85,71%	0,24%
<b>Komárom</b>	1	5	4	15	29	28	18	28	51	23	82,14%	12,17%
<b>Nógrád</b>	0	0	0	0	0	0	0	0	1	1		0,24%
<b>Pest</b>	0	1	1	67	67	44	28	33	20	-13	-39,39%	4,77%
<b>Somogy</b>	9	5	-4	190	138	78	72	58	84	26	44,83%	20,05%
<b>Szabolcs</b>	0	0	0	1	0	1	0	0	3	3		0,72%
<b>Jász</b>	0	0	0	76	1	0	2	2	3	1	50,00%	0,72%
<b>Tolna</b>	0	0	0	1	4	1	0	1	0	-1	-100,00%	0,00%
<b>Vas</b>	0	0	0	16	7	6	9	3	7	4	133,33%	1,67%
<b>Veszprém</b>	0	2	2	47	17	13	28	7	12	5	71,43%	2,86%
<b>Zala</b>	5	6	1	62	99	120	145	104	98	-6	-5,77%	23,39%
<b>ORFK</b>	0	0	0	6	3	5	13	4	9	5	125,00%	2,15%
<b>Összesen:</b>	<b>31</b>	<b>22</b>	<b>-9</b>	<b>801</b>	<b>628</b>	<b>488</b>	<b>480</b>	<b>335</b>	<b>419</b>	<b>84</b>	<b>25,07%</b>	<b>100%</b>

169.§ Rendzavarás szabálysértés, kiszabott helyszíni bírságok összege (ezer Ft)

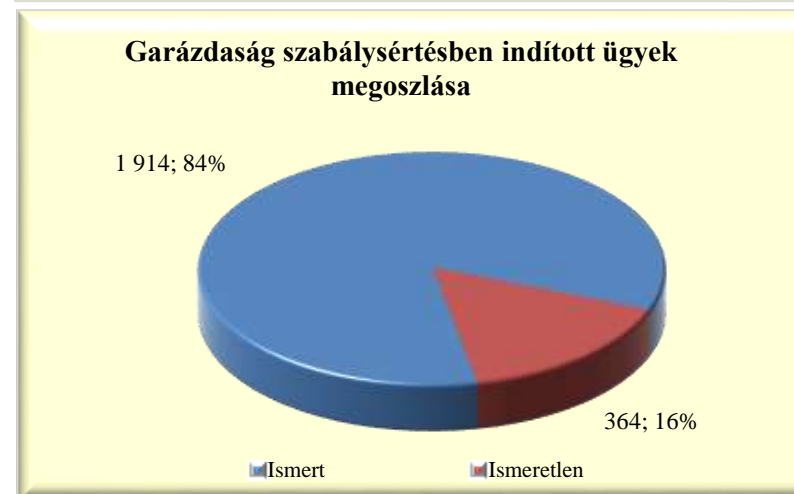
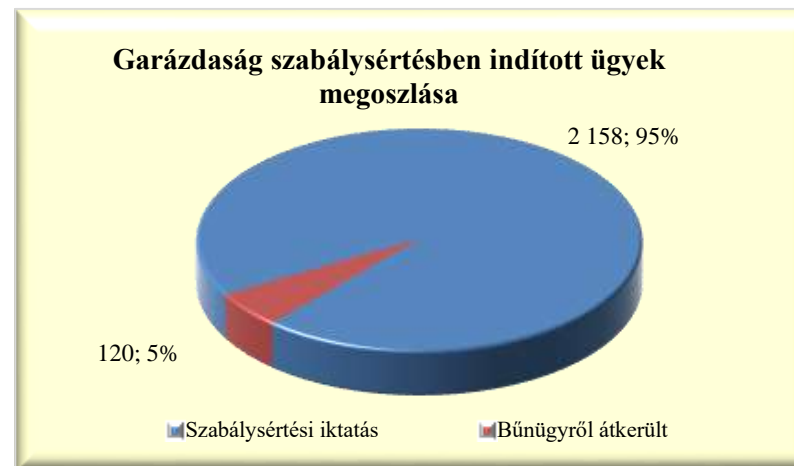
	2019. XII.	2020. XII.	Változás	2015. I-XII.	2016. I-XII.	2017. I-XII.	2018. I-XII.	2019. I-XII.	2020. I-XII.	Változás	Dinamika	Országos %-a
<b>BRFK</b>	50	20	-30	235	370	940	150	60	120	60	100,00%	0,94%
<b>Baranya</b>	150	30	-120	1 585	1 770	1 355	450	370	640	270	72,97%	5,02%
<b>Bács</b>	0	0	0	705	549	70	270	105	100	-5	-4,76%	0,78%
<b>Békés</b>	5	0	-5	1 071	1 000	1 040	810	695	1 150	455	65,47%	9,03%
<b>Borsod</b>	0	0	0	0	0	0	10	0	0	0		0,00%
<b>Csongrád</b>	150	0	-150	390	190	180	450	550	1 020	470	85,45%	8,01%
<b>Fejér</b>	110	0	-110	1 220	1 010	445	760	410	820	410	100,00%	6,44%
<b>Győr</b>	50	0	-50	40	180	170	295	190	50	-140	-73,68%	0,39%
<b>Hajdú</b>	0	0	0	480	25	0	0	0	0	0		0,00%
<b>Heves</b>	0	0	0	125	70	50	135	230	50	-180	-78,26%	0,39%
<b>Komárom</b>	50	230	180	350	1 000	930	640	1 075	2 035	960	89,30%	15,97%
<b>Nógrád</b>	0	0	0	0	0	0	0	0	20	20		0,16%
<b>Pest</b>	0	30	30	1 255	1 435	815	510	915	525	-390	-42,62%	4,12%
<b>Somogy</b>	300	200	-100	2 990	2 145	1 335	1 300	1 435	2 360	925	64,46%	18,52%
<b>Szabolcs</b>	0	0	0	30	0	25	0	0	130	130		1,02%
<b>Jász</b>	0	0	0	1 485	25	0	60	55	130	75	136,36%	1,02%
<b>Tolna</b>	0	0	0	20	40	15	0	50	0	-50	-100,00%	0,00%
<b>Vas</b>	0	0	0	335	215	200	310	115	100	-15	-13,04%	0,78%
<b>Veszprém</b>	0	40	40	775	255	160	550	150	250	100	66,67%	1,96%
<b>Zala</b>	160	180	20	1 780	2 385	3 165	3 905	2 835	2 930	95	3,35%	23,00%
<b>ORFK</b>	0	0	0	110	110	80	335	140	310	170	121,43%	2,43%
<b>Összesen:</b>	<b>1 025</b>	<b>730</b>	<b>-295</b>	<b>14 981</b>	<b>12 774</b>	<b>10 975</b>	<b>10 940</b>	<b>9 380</b>	<b>12 740</b>	<b>3 360</b>	<b>35,82%</b>	<b>100%</b>

## 170.§ Garázdaság szabálysértés, indított ügyek száma

	2019. XII.	2020. XII.	Változás	2015. I-XII.	2016. I-XII.	2017. I-XII.	2018. I-XII.	2019. I-XII.	2020. I-XII.	Változás	Dinamika	Országos %-a
<b>BRFK</b>	33	43	10	526	521	617	612	531	670	139	26,18%	29,41%
<b>Baranya</b>	5	10	5	107	110	100	88	79	125	46	58,23%	5,49%
<b>Bács</b>	3	4	1	72	60	61	68	55	58	3	5,45%	2,55%
<b>Békés</b>	3	6	3	323	230	174	117	95	104	9	9,47%	4,57%
<b>Borsod</b>	20	16	-4	369	256	246	180	229	259	30	13,10%	11,37%
<b>Csongrád</b>	5	7	2	98	71	81	69	43	45	2	4,65%	1,98%
<b>Fejér</b>	3	3	0	95	69	52	63	54	63	9	16,67%	2,77%
<b>Győr</b>	5	9	4	149	113	73	77	90	90	0		3,95%
<b>Hajdú</b>	8	3	-5	118	106	141	88	81	104	23	28,40%	4,57%
<b>Heves</b>	2	6	4	93	98	112	83	47	55	8	17,02%	2,41%
<b>Komárom</b>	5	1	-4	68	67	63	47	41	30	-11	-26,83%	1,32%
<b>Nógrád</b>	2	3	1	61	39	34	27	30	39	9	30,00%	1,71%
<b>Pest</b>	5	13	8	107	115	126	117	124	140	16	12,90%	6,15%
<b>Somogy</b>	1	4	3	61	48	42	48	42	48	6	14,29%	2,11%
<b>Szabolcs</b>	8	13	5	255	171	141	100	132	124	-8	-6,06%	5,44%
<b>Jász</b>	6	4	-2	150	98	93	77	50	73	23	46,00%	3,20%
<b>Tolna</b>	2	2	0	59	53	78	62	63	42	-21	-33,33%	1,84%
<b>Vas</b>	1	5	4	103	73	91	62	73	63	-10	-13,70%	2,77%
<b>Veszprém</b>	6	2	-4	162	125	111	102	75	73	-2	-2,67%	3,20%
<b>Zala</b>	4	5	1	102	77	68	54	48	65	17	35,42%	2,85%
<b>ORFK</b>	1	1	0	3	2	0	4	10	8	-2	-20,00%	0,35%
<b>Összesen:</b>	<b>128</b>	<b>160</b>	<b>32</b>	<b>3 081</b>	<b>2 502</b>	<b>2 504</b>	<b>2 145</b>	<b>1 992</b>	<b>2 278</b>	<b>286</b>	<b>14,36%</b>	<b>100%</b>

170.§ Garázdaság szabálysértés, indított ügyek számának iktatás helye szerinti bontása a 2020. I-XII. közötti időszakban

	Szabálysértési iktatás			Bűnügyről átkerült		
	Összesen	Ismert	Ismeretlen	Összesen	Ismert	Ismeretlen
<b>BRFK</b>	651	559	92	19	13	6
<b>Baranya</b>	124	111	13	1	1	0
<b>Bács</b>	54	39	15	4	1	3
<b>Békés</b>	98	86	12	6	6	0
<b>Borsod</b>	246	201	45	13	10	3
<b>Csongrád</b>	42	40	2	3	1	2
<b>Fejér</b>	58	46	12	5	2	3
<b>Győr</b>	89	72	17	1	1	0
<b>Hajdú</b>	103	97	6	1	1	0
<b>Heves</b>	53	50	3	2	2	0
<b>Komárom</b>	27	21	6	3	3	0
<b>Nógrád</b>	35	29	6	4	4	0
<b>Pest</b>	116	92	24	24	18	6
<b>Somogy</b>	47	39	8	1	1	0
<b>Szabolcs</b>	113	91	22	11	10	1
<b>Jász</b>	70	57	13	3	2	1
<b>Tolna</b>	34	32	2	8	8	0
<b>Vas</b>	57	44	13	6	5	1
<b>Veszprém</b>	71	63	8	2	2	0
<b>Zala</b>	64	53	11	1	1	0
<b>ORFK</b>	6	0	6	2	0	2
<b>Összesen:</b>	<b>2 158</b>	<b>1 822</b>	<b>336</b>	<b>120</b>	<b>92</b>	<b>28</b>

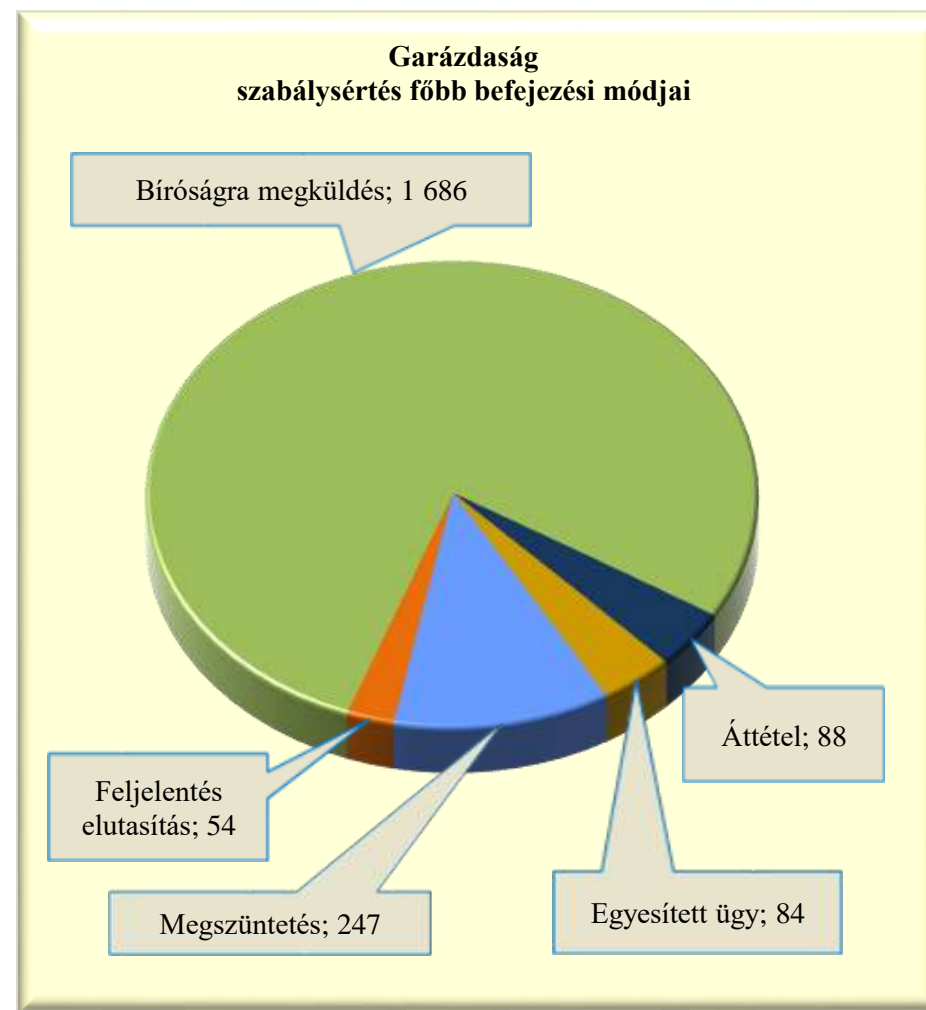


## 170.§ Garázdaság szabálysértés, befejezett ügyek

	2019. XII.	2020. XII.	Változás	2015. I-XII.	2016. I-XII.	2017. I-XII.	2018. I-XII.	2019. I-XII.	2020. I-XII.	Változás	Dinamika	Országos %-a
<b>BRFK</b>	35	46	11	550	543	523	595	589	606	17	2,89%	28,07%
<b>Baranya</b>	6	17	11	111	108	103	93	78	123	45	57,69%	5,70%
<b>Bács</b>	3	1	-2	75	66	62	63	59	54	-5	-8,47%	2,50%
<b>Békés</b>	6	16	10	324	251	180	118	101	103	2	1,98%	4,77%
<b>Borsod</b>	22	21	-1	376	270	255	183	221	261	40	18,10%	12,09%
<b>Csongrád</b>	6	2	-4	112	90	74	80	47	43	-4	-8,51%	1,99%
<b>Fejér</b>	4	3	-1	84	66	78	69	43	52	9	20,93%	2,41%
<b>Győr</b>	8	6	-2	161	123	78	76	89	83	-6	-6,74%	3,84%
<b>Hajdú</b>	4	4	0	123	112	132	101	74	105	31	41,89%	4,86%
<b>Heves</b>	2	3	1	100	106	107	86	54	51	-3	-5,56%	2,36%
<b>Komárom</b>	3	2	-1	72	71	62	49	39	34	-5	-12,82%	1,57%
<b>Nógrád</b>	4	1	-3	65	44	37	26	30	38	8	26,67%	1,76%
<b>Pest</b>	6	10	4	100	112	121	132	124	124	0		5,74%
<b>Somogy</b>	3	2	-1	67	56	48	41	45	41	-4	-8,89%	1,90%
<b>Szabolcs</b>	7	11	4	244	189	143	103	126	125	-1	-0,79%	5,79%
<b>Jász</b>	2	8	6	165	104	98	68	72	72	0		3,33%
<b>Tolna</b>	4	5	1	58	60	74	68	61	46	-15	-24,59%	2,13%
<b>Vas</b>	3	3	0	91	84	90	61	74	55	-19	-25,68%	2,55%
<b>Veszprém</b>	3	5	2	169	137	119	101	77	70	-7	-9,09%	3,24%
<b>Zala</b>	4	2	-2	89	91	69	56	46	65	19	41,30%	3,01%
<b>ORFK</b>	2	1	-1	4	2	0	4	9	8	-1	-11,11%	0,37%
<b>Összesen:</b>	<b>137</b>	<b>169</b>	<b>32</b>	<b>3 140</b>	<b>2 685</b>	<b>2 453</b>	<b>2 173</b>	<b>2 058</b>	<b>2 159</b>	<b>101</b>	<b>4,91%</b>	<b>100%</b>

170.§ Garázdaság szabálysértés, főbb befejezési módok megoszlása a 2020. I-XII. közötti időszakban

	Megszüntetés	Feljelentés elutasítás	Bíróságra megküldés	Áttétel	Egyesített ügy
<b>BRFK</b>	113	17	400	26	50
<b>Baranya</b>	6	1	110	6	0
<b>Bács</b>	6	2	41	4	1
<b>Békés</b>	4	5	91	2	1
<b>Borsod</b>	16	2	228	7	8
<b>Csongrád</b>	7	0	32	1	3
<b>Fejér</b>	12	1	33	5	1
<b>Győr</b>	9	3	63	6	2
<b>Hajdú</b>	4	5	92	0	4
<b>Heves</b>	5	2	41	2	1
<b>Komárom</b>	2	0	29	3	0
<b>Nógrád</b>	2	2	30	4	0
<b>Pest</b>	14	1	104	2	3
<b>Somogy</b>	8	2	24	5	2
<b>Szabolcs</b>	9	3	112	1	0
<b>Jász</b>	7	1	55	3	6
<b>Tolna</b>	4	4	36	2	0
<b>Vas</b>	6	0	42	6	1
<b>Veszprém</b>	4	2	60	3	1
<b>Zala</b>	6	1	58	0	0
<b>ORFK</b>	3	0	5	0	0
<b>Összesen:</b>	<b>247</b>	<b>54</b>	<b>1 686</b>	<b>88</b>	<b>84</b>





170.§ Garázdaság szabálysértés, gyorsított bírósági eljárásra megküldött ügyek száma

	2019. XII.	2020. XII.	Változás	2015. I-XII.	2016. I-XII.	2017. I-XII.	2018. I-XII.	2019. I-XII.	2020. I-XII.	Változás	Dinamika	Országos %-a
<b>BRFK</b>	0	0	0	10	20	14	21	8	12	4	50,00%	4,36%
<b>Baranya</b>	1	2	1	19	20	16	17	12	13	1	8,33%	4,73%
<b>Bács</b>	0	0	0	0	2	1	2	2	2	0		0,73%
<b>Békés</b>	1	1	0	11	17	7	3	8	5	-3	-37,50%	1,82%
<b>Borsod</b>	9	7	-2	151	92	121	76	126	94	-32	-25,40%	34,18%
<b>Csongrád</b>	1	0	-1	0	0	2	2	2	2	0		0,73%
<b>Fejér</b>	0	0	0	2	2	1	3	0	1	1		0,36%
<b>Győr</b>	0	0	0	0	2	0	1	0	0	0		0,00%
<b>Hajdú</b>	2	0	-2	37	48	56	43	26	44	18	69,23%	16,00%
<b>Heves</b>	0	0	0	4	3	4	9	1	3	2	200,00%	1,09%
<b>Komárom</b>	0	0	0	5	2	4	4	0	2	2		0,73%
<b>Nógrád</b>	0	0	0	2	1	1	1	3	7	4	133,33%	2,55%
<b>Pest</b>	0	0	0	1	4	6	6	4	5	1	25,00%	1,82%
<b>Somogy</b>	0	0	0	1	5	6	1	3	3	0		1,09%
<b>Szabolcs</b>	1	5	4	60	54	52	47	62	42	-20	-32,26%	15,27%
<b>Jász</b>	0	1	1	5	8	1	2	1	12	11	1100,00%	4,36%
<b>Tolna</b>	0	0	0	1	0	4	1	1	0	-1	-100,00%	0,00%
<b>Vas</b>	0	0	0	12	5	7	4	7	5	-2	-28,57%	1,82%
<b>Veszprém</b>	1	1	0	11	10	24	15	18	16	-2	-11,11%	5,82%
<b>Zala</b>	0	1	1	0	3	3	1	2	7	5	250,00%	2,55%
<b>ORFK</b>	1	0	-1	1	0	0	1	1	0	-1	-100,00%	0,00%
<b>Összesen:</b>	<b>17</b>	<b>18</b>	<b>1</b>	<b>333</b>	<b>298</b>	<b>330</b>	<b>260</b>	<b>287</b>	<b>275</b>	<b>-12</b>	<b>-4,18%</b>	<b>100%</b>

[Tartalomjegyzék](#)

170.§ Garázdaság szabálysértés, főbb megszüntetések számának megoszlása a 2020. I-XII. közötti időszakban

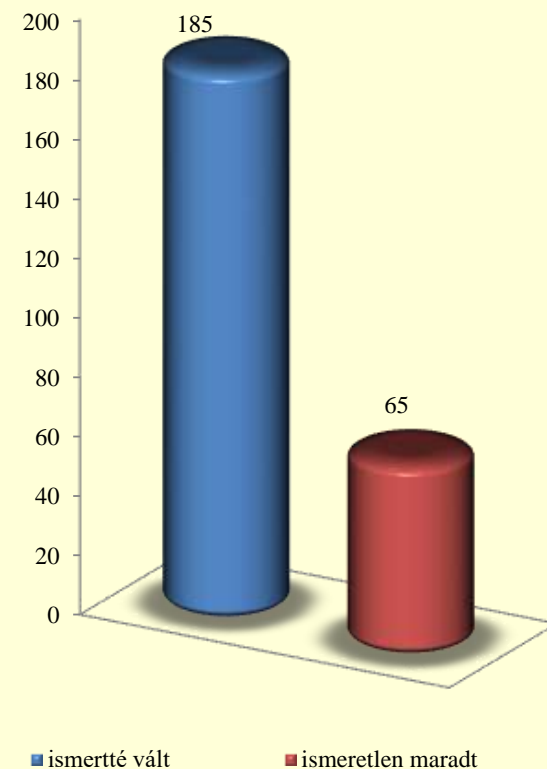
	Összesen	Ismeretlen	Szabálysértés hiánya	Elutasításnak lett volna helye	Bizonyíték hiánya	Elévülés	Büntethetőséget kizáró okok	Egyéb eljárásban már elbírálták	Eljárás alá vont meghalt	Magánind. hiánya, illeték nem fizetése	Közvetítői eljárás eredményes	Elzárást kizáró ok
<b>BRFK</b>	<b>113</b>	32	15	1	10	33	11	6	4	0	0	0
Baranya	6	3	2	0	0	0	0	0	0	0	0	0
Bács	6	1	1	0	1	1	1	1	0	0	0	0
Békés	4	1	2	0	0	0	1	0	0	0	0	0
Borsod	16	1	2	1	3	0	1	6	0	0	1	0
Csongrád	7	1	3	0	2	1	0	0	0	0	0	0
Fejér	12	5	4	0	2	0	0	0	1	0	0	0
Győr	9	5	0	2	0	2	0	0	0	0	0	0
Hajdú	4	0	1	1	0	0	1	0	1	0	0	0
Heves	5	2	1	0	0	2	0	0	0	0	0	0
Komárom	2	1	0	0	0	0	1	0	0	0	0	0
Nógrád	2	0	1	0	0	1	0	0	0	0	0	0
Pest	14	6	6	0	0	0	0	1	0	0	1	0
Somogy	8	1	4	0	0	2	0	0	1	0	0	0
Szabolcs	9	4	3	1	0	0	0	1	0	0	0	0
Jász	7	1	1	1	1	0	1	1	0	0	0	0
Tolna	4	0	3	0	0	0	1	0	0	0	0	0
Vas	6	1	3	0	1	1	0	0	0	0	0	0
Veszprém	4	1	1	0	0	0	2	0	0	0	0	0
Zala	6	1	3	0	0	1	1	0	0	0	0	0
ORFK	3	0	2	0	0	0	0	1	0	0	0	0
<b>Összesen:</b>	<b>247</b>	<b>67</b>	<b>58</b>	<b>7</b>	<b>20</b>	<b>44</b>	<b>21</b>	<b>17</b>	<b>7</b>	<b>0</b>	<b>2</b>	<b>0</b>

[Tartalomjegyzék](#)

170.§ Garázdaság szabálysértés, felderítési mutató alakulása

	2019. I-XII.			2020. I-XII.			Változás
	ismertté vált	ismeretlen maradt	felderítési mutató %	ismertté vált	ismeretlen maradt	felderítési mutató %	
<b>BRFK</b>	17	42	28,81%	25	32	43,86%	15,05%
<b>Baranya</b>	12	3	80,00%	7	2	77,78%	-2,22%
<b>Bács</b>	3	3	50,00%	10	1	90,91%	40,91%
<b>Békés</b>	5	1	83,33%	7	1	87,50%	4,17%
<b>Borsod</b>	24	1	96,00%	40	0	100,00%	4,00%
<b>Csongrád</b>	2	1	66,67%	2	1	66,67%	0,00%
<b>Fejér</b>	3	1	75,00%	2	5	28,57%	-46,43%
<b>Győr</b>	9	3	75,00%	8	5	61,54%	-13,46%
<b>Hajdú</b>	2	0	100,00%	1	0	100,00%	0,00%
<b>Heves</b>	8	0	100,00%	3	2	60,00%	-40,00%
<b>Komárom</b>	4	0	100,00%	7	1	87,50%	-12,50%
<b>Nógrád</b>	1	1	50,00%	3	0	100,00%	50,00%
<b>Pest</b>	17	0	100,00%	13	6	68,42%	-31,58%
<b>Somogy</b>	1	0	100,00%	3	1	75,00%	-25,00%
<b>Szabolcs</b>	21	2	91,30%	17	4	80,95%	-10,35%
<b>Jász</b>	7	2	77,78%	8	1	88,89%	11,11%
<b>Tolna</b>	6	2	75,00%	1	0	100,00%	25,00%
<b>Vas</b>	10	2	83,33%	7	1	87,50%	4,17%
<b>Veszprém</b>	6	1	85,71%	7	1	87,50%	1,79%
<b>Zala</b>	5	0	100,00%	9	1	90,00%	-10,00%
<b>ORFK</b>	3	0	100,00%	5	0	100,00%	0,00%
<b>Összesen:</b>	<b>166</b>	<b>65</b>	<b>71,86%</b>	<b>185</b>	<b>65</b>	<b>74,00%</b>	<b>2,14%</b>

Felderítés alakulása 2020. I-XII. közötti időszakban



170.§ Garázdaság szabálysértés, eljárás alá vont személyek száma

	2019. XII.	2020. XII.	Változás	2015. I-XII.	2016. I-XII.	2017. I-XII.	2018. I-XII.	2019. I-XII.	2020. I-XII.	Változás	Dinamika	Országos %-a
<b>BRFK</b>	36	45	9	599	580	689	672	584	790	206	35,27%	29,77%
<b>Baranya</b>	6	10	4	124	123	111	98	86	172	86	100,00%	6,48%
<b>Bács</b>	2	1	-1	65	55	59	72	53	63	10	18,87%	2,37%
<b>Békés</b>	4	6	2	353	233	197	130	111	119	8	7,21%	4,48%
<b>Borsod</b>	19	15	-4	449	300	281	209	245	302	57	23,27%	11,38%
<b>Csongrád</b>	5	7	2	107	78	93	76	48	48	0		1,81%
<b>Fejér</b>	3	2	-1	98	65	60	64	67	65	-2	-2,99%	2,45%
<b>Győr</b>	5	9	4	145	110	78	82	95	113	18	18,95%	4,26%
<b>Hajdú</b>	8	3	-5	142	114	155	104	93	111	18	19,35%	4,18%
<b>Heves</b>	2	7	5	104	132	128	100	57	64	7	12,28%	2,41%
<b>Komárom</b>	6	1	-5	76	73	75	57	44	33	-11	-25,00%	1,24%
<b>Nógrád</b>	3	3	0	70	45	40	29	36	43	7	19,44%	1,62%
<b>Pest</b>	5	14	9	123	130	145	136	149	166	17	11,41%	6,25%
<b>Somogy</b>	1	4	3	73	54	49	51	49	56	7	14,29%	2,11%
<b>Szabolcs</b>	9	13	4	285	178	159	116	151	137	-14	-9,27%	5,16%
<b>Jász</b>	6	3	-3	168	116	107	88	53	84	31	58,49%	3,17%
<b>Tolna</b>	2	1	-1	76	63	92	72	72	49	-23	-31,94%	1,85%
<b>Vas</b>	1	5	4	113	76	104	67	85	70	-15	-17,65%	2,64%
<b>Veszprém</b>	6	2	-4	184	146	119	110	86	84	-2	-2,33%	3,17%
<b>Zala</b>	4	7	3	127	86	80	67	55	76	21	38,18%	2,86%
<b>ORFK</b>	1	1	0	3	1	0	3	11	9	-2	-18,18%	0,34%
<b>Összesen:</b>	<b>134</b>	<b>159</b>	<b>25</b>	<b>3 484</b>	<b>2 758</b>	<b>2 821</b>	<b>2 403</b>	<b>2 230</b>	<b>2 654</b>	<b>424</b>	<b>19,01%</b>	<b>100%</b>

**170.§ Garázdaság szabálysértés miatt előállított, őrizetbe vett személyek száma a 2020. I-XII. közötti időszakban**

	Eljárás alá vontak		Azonnal tettenértek		Előállítottak		Őrizetbe vettek		Őrizet megszüntetése		Feljelentett gyermek
	Összesen	fiatalkorú	Összesen	fiatalkorú	Összesen	fiatalkorú	Összesen	fiatalkorú	Összesen	fiatalkorú	
<b>BRFK</b>	790	14	58	1	53	1	13	0	0	0	0
<b>Baranya</b>	172	7	27	1	22	1	16	1	3	0	0
<b>Bács</b>	63	1	3	0	2	0	2	0	0	0	0
<b>Békés</b>	119	2	19	1	9	0	5	0	0	0	0
<b>Borsod</b>	302	14	145	3	140	2	123	1	15	0	0
<b>Csongrád</b>	48	2	11	0	7	0	2	0	0	0	1
<b>Fejér</b>	65	2	2	0	1	0	1	0	0	0	0
<b>Győr</b>	113	9	4	0	3	0	0	0	0	0	0
<b>Hajdú</b>	111	3	55	0	56	0	49	0	3	0	0
<b>Heves</b>	64	1	4	0	4	0	4	0	0	0	0
<b>Komárom</b>	33	0	6	0	6	0	2	0	0	0	0
<b>Nógrád</b>	43	3	12	0	8	0	7	0	0	0	0
<b>Pest</b>	166	3	7	0	7	0	6	0	0	0	0
<b>Somogy</b>	56	3	5	0	4	0	3	0	0	0	0
<b>Szabolcs</b>	137	2	45	2	47	2	41	2	0	0	0
<b>Jász</b>	84	1	24	1	18	0	14	0	0	0	0
<b>Tolna</b>	49	0	12	0	0	0	0	0	0	0	0
<b>Vas</b>	70	5	8	0	5	0	5	0	0	0	0
<b>Veszprém</b>	84	1	20	0	20	0	17	0	1	0	0
<b>Zala</b>	76	4	10	0	8	0	7	0	1	0	0
<b>ORFK</b>	9	0	0	0	0	0	0	0	0	0	0
<b>Összesen:</b>	<b>2 654</b>	<b>77</b>	<b>477</b>	<b>9</b>	<b>420</b>	<b>6</b>	<b>317</b>	<b>4</b>	<b>23</b>	<b>0</b>	<b>1</b>

170.§ Garázdaság szabálysértés, eljárási cselekmények száma

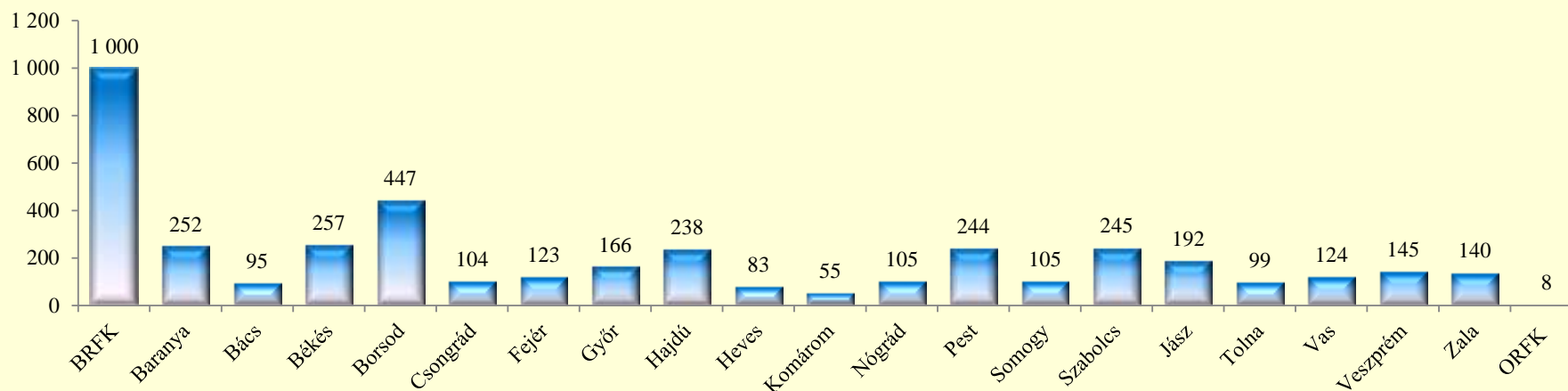
	2019. XII.	2020. XII.	Változás	2015. I-XII.	2016. I-XII.	2017. I-XII.	2018. I-XII.	2019. I-XII.	2020. I-XII.	Változás	Dinamika	Országos %-a
<b>BRFK</b>	9	9	0	671	824	1 007	1 073	919	1 000	81	8,81%	23,66%
<b>Baranya</b>	1	6	5	248	294	247	245	193	252	59	30,57%	5,96%
<b>Bács</b>	0	1	1	173	147	121	162	122	95	-27	-22,13%	2,25%
<b>Békés</b>	3	8	5	523	475	414	251	260	257	-3	-1,15%	6,08%
<b>Borsod</b>	21	15	-6	536	389	426	338	355	447	92	25,92%	10,57%
<b>Csongrád</b>	8	0	-8	317	243	234	174	114	104	-10	-8,77%	2,46%
<b>Fejér</b>	0	0	0	166	183	146	181	150	123	-27	-18,00%	2,91%
<b>Győr</b>	2	1	-1	223	210	127	163	146	166	20	13,70%	3,93%
<b>Hajdú</b>	9	0	-9	306	303	372	269	212	238	26	12,26%	5,63%
<b>Heves</b>	2	1	-1	118	134	139	128	68	83	15	22,06%	1,96%
<b>Komárom</b>	1	3	2	171	167	166	108	71	55	-16	-22,54%	1,30%
<b>Nógrád</b>	0	10	10	225	111	113	74	95	105	10	10,53%	2,48%
<b>Pest</b>	0	3	3	197	215	226	215	233	244	11	4,72%	5,77%
<b>Somogy</b>	3	2	-1	117	91	71	123	105	105	0		2,48%
<b>Szabolcs</b>	5	17	12	554	403	370	246	290	245	-45	-15,52%	5,80%
<b>Jász</b>	9	2	-7	300	232	233	168	125	192	67	53,60%	4,54%
<b>Tolna</b>	0	0	0	150	91	168	162	150	99	-51	-34,00%	2,34%
<b>Vas</b>	0	1	1	187	149	241	162	176	124	-52	-29,55%	2,93%
<b>Veszprém</b>	5	3	-2	272	260	182	182	130	145	15	11,54%	3,43%
<b>Zala</b>	3	10	7	214	143	168	98	96	140	44	45,83%	3,31%
<b>ORFK</b>	3	2	-1	0	5	0	9	12	8	-4	-33,33%	0,19%
<b>Összesen:</b>	<b>84</b>	<b>94</b>	<b>10</b>	<b>5 668</b>	<b>5 069</b>	<b>5 171</b>	<b>4 531</b>	<b>4 022</b>	<b>4 227</b>	<b>205</b>	<b>5,10%</b>	<b>100%</b>

**170.§ Garázdaság szabálysértés, főbb eljárási cselekmények megoszlása a 2020. I-XII. közötti időszakban**

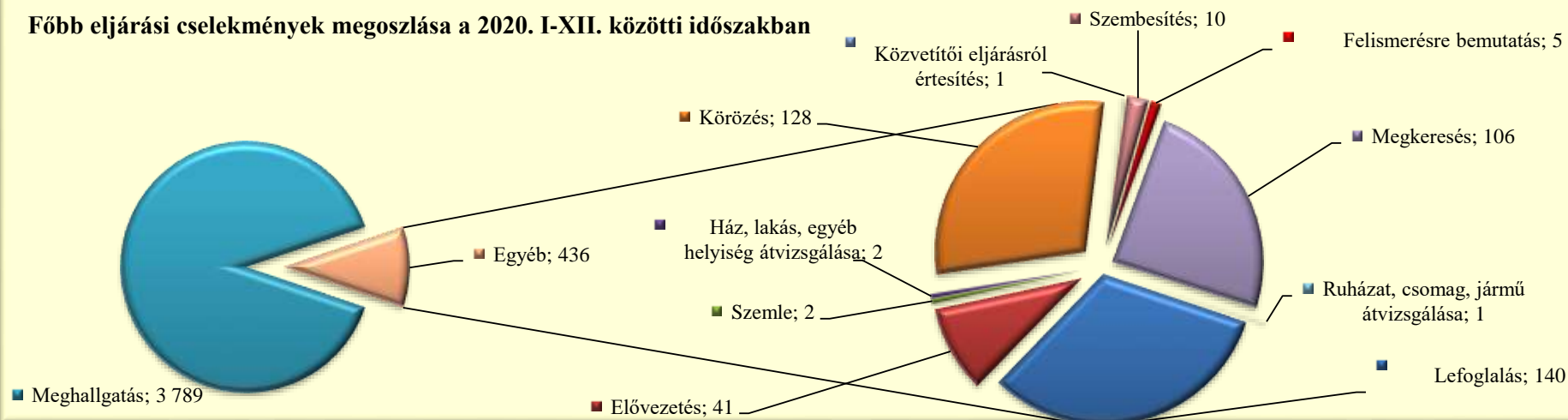
	Lefoglalás	Elővezetés	Szemle	Ház, lakás, egyéb helyiség átvizsgálás	Meghallga- tás	Tárgy- körözés	Személy- körözés	Szembesí- tés	Ruházat, csomag, jármű átvizsgálás	Megkeresé- s (Szabs. Tv. 56/A)	Közvetítői eljárásról értesítés	Felisme- résre bemutatás
<b>BRFK</b>	79	23	0	0	784	0	78	4	0	28	0	4
<b>Baranya</b>	14	6	1	0	230	0	0	0	0	1	0	0
<b>Bács</b>	2	0	0	0	91	0	2	0	0	0	0	0
<b>Békés</b>	1	0	0	0	243	0	0	2	0	9	0	0
<b>Borsod</b>	10	1	1	1	424	0	4	2	1	3	0	0
<b>Csongrád</b>	1	0	0	0	96	0	0	1	0	6	0	0
<b>Fejér</b>	1	0	0	0	111	0	1	0	0	10	0	0
<b>Győr</b>	4	0	0	0	153	0	7	1	0	1	0	0
<b>Hajdú</b>	1	4	0	0	225	0	3	0	0	5	0	0
<b>Heves</b>	2	0	0	0	79	0	2	0	0	0	0	0
<b>Komárom</b>	0	0	0	0	48	0	0	0	0	7	0	0
<b>Nógrád</b>	1	0	0	0	104	0	0	0	0	0	0	0
<b>Pest</b>	2	3	0	1	224	0	13	0	0	0	1	0
<b>Somogy</b>	1	2	0	0	86	0	3	0	0	13	0	0
<b>Szabolcs</b>	8	2	0	0	229	0	3	0	0	2	0	1
<b>Jász</b>	3	0	0	0	182	0	0	0	0	7	0	0
<b>Tolna</b>	2	0	0	0	96	0	0	0	0	1	0	0
<b>Vas</b>	1	0	0	0	111	0	5	0	0	7	0	0
<b>Veszprém</b>	5	0	0	0	133	0	2	0	0	5	0	0
<b>Zala</b>	2	0	0	0	132	0	5	0	0	1	0	0
<b>ORFK</b>	0	0	0	0	8	0	0	0	0	0	0	0
<b>Összesen:</b>	<b>140</b>	<b>41</b>	<b>2</b>	<b>2</b>	<b>3 789</b>	<b>0</b>	<b>128</b>	<b>10</b>	<b>1</b>	<b>106</b>	<b>1</b>	<b>5</b>

[Tartalomjegyzék](#)

Eljárási cselekmények megyei megoszlása a 2020. I-XII. közötti időszakban



Főbb eljárás cselekmények megoszlása a 2020. I-XII. közötti időszakban





170.§ Garázdaság szabálysértés, helyszíni bírságok száma

	2019. XII.	2020. XII.	Változás	2015. I-XII.	2016. I-XII.	2017. I-XII.	2018. I-XII.	2019. I-XII.	2020. I-XII.	Változás	Dinamika	Országos %-a
<b>BRFK</b>	0	2	2	69	86	84	26	13	33	20	153,85%	12,45%
<b>Baranya</b>	1	1	0	28	34	18	4	4	28	24	600,00%	10,57%
<b>Bács</b>	0	0	0	15	8	5	4	1	0	-1	-100,00%	0,00%
<b>Békés</b>	6	0	-6	196	168	103	50	37	29	-8	-21,62%	10,94%
<b>Borsod</b>	0	0	0	1	1	0	0	2	2	0		0,75%
<b>Csongrád</b>	6	0	-6	33	31	38	35	44	41	-3	-6,82%	15,47%
<b>Fejér</b>	0	1	1	27	13	21	13	7	6	-1	-14,29%	2,26%
<b>Győr</b>	2	0	-2	19	38	16	8	8	7	-1	-12,50%	2,64%
<b>Hajdú</b>	0	0	0	3	1	0	0	0	0	0		0,00%
<b>Heves</b>	0	0	0	0	0	1	5	0	0	0		0,00%
<b>Komárom</b>	2	1	-1	42	37	37	15	26	17	-9	-34,62%	6,42%
<b>Nógrád</b>	0	0	0	2	0	1	1	2	0	-2	-100,00%	0,00%
<b>Pest</b>	0	3	3	38	26	14	17	20	31	11	55,00%	11,70%
<b>Somogy</b>	1	0	-1	12	11	7	5	5	13	8	160,00%	4,91%
<b>Szabolcs</b>	0	0	0	7	1	0	0	2	11	9	450,00%	4,15%
<b>Jász</b>	0	1	1	24	5	3	3	8	2	-6	-75,00%	0,75%
<b>Tolna</b>	0	0	0	8	2	0	0	1	4	3	300,00%	1,51%
<b>Vas</b>	1	0	-1	1	11	2	3	8	8	0		3,02%
<b>Veszprém</b>	0	0	0	12	7	3	8	6	3	-3	-50,00%	1,13%
<b>Zala</b>	3	0	-3	17	15	25	32	20	21	1	5,00%	7,92%
<b>ORFK</b>	0	0	0	31	6	3	10	7	9	2	28,57%	3,40%
<b>Összesen:</b>	<b>22</b>	<b>9</b>	<b>-13</b>	<b>585</b>	<b>501</b>	<b>381</b>	<b>239</b>	<b>221</b>	<b>265</b>	<b>44</b>	<b>19,91%</b>	<b>100%</b>

170.§ Garázdaság szabálysértés, kiszabott helyszíni bírságok összege (ezer Ft)

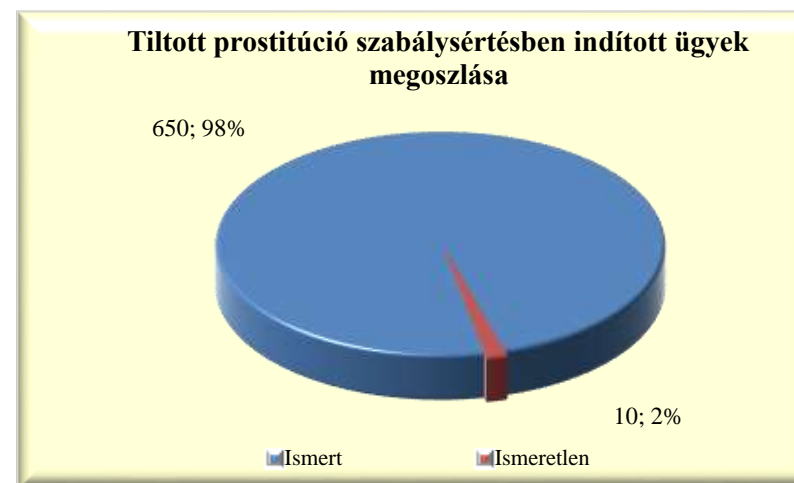
	2019. XII.	2020. XII.	Változás	2015. I-XII.	2016. I-XII.	2017. I-XII.	2018. I-XII.	2019. I-XII.	2020. I-XII.	Változás	Dinamika	Országos %-a
<b>BRFK</b>	0	100	100	1 795	2 425	2 930	900	410	1 345	935	228,05%	13,75%
<b>Baranya</b>	50	50	0	1 065	1 181	610	150	180	1 280	1 100	611,11%	13,08%
<b>Bács</b>	0	0	0	505	300	160	130	50	0	-50	-100,00%	0,00%
<b>Békés</b>	135	0	-135	4 060	3 485	2 110	1 415	980	805	-175	-17,86%	8,23%
<b>Borsod</b>	0	0	0	50	50	0	0	60	50	-10	-16,67%	0,51%
<b>Csongrád</b>	240	0	-240	805	810	1 235	964	1 525	1 450	-75	-4,92%	14,82%
<b>Fejér</b>	0	30	30	630	310	660	250	165	130	-35	-21,21%	1,33%
<b>Győr</b>	100	0	-100	575	1 327	595	290	320	190	-130	-40,63%	1,94%
<b>Hajdú</b>	0	0	0	115	0	0	0	0	0	0		0,00%
<b>Heves</b>	0	0	0	0	0	15	100	0	0	0		0,00%
<b>Komárom</b>	100	50	-50	1 535	1 160	1 260	615	1 090	690	-400	-36,70%	7,05%
<b>Nógrád</b>	0	0	0	100	0	40	20	95	0	-95	-100,00%	0,00%
<b>Pest</b>	0	145	145	680	610	330	330	375	1 050	675	180,00%	10,73%
<b>Somogy</b>	50	0	-50	219	245	135	75	185	515	330	178,38%	5,26%
<b>Szabolcs</b>	0	0	0	180	5	0	0	25	560	535	2140,00%	5,72%
<b>Jász</b>	0	45	45	525	210	80	65	260	75	-185	-71,15%	0,77%
<b>Tolna</b>	0	0	0	380	45	0	0	0	200	200		2,04%
<b>Vas</b>	50	0	-50	15	330	50	60	235	330	95	40,43%	3,37%
<b>Veszprém</b>	0	0	0	235	210	135	200	100	70	-30	-30,00%	0,72%
<b>Zala</b>	100	0	-100	460	345	640	900	645	675	30	4,65%	6,90%
<b>ORFK</b>	0	0	0	1 135	180	60	340	260	370	110	42,31%	3,78%
<b>Összesen:</b>	<b>825</b>	<b>420</b>	<b>-405</b>	<b>15 064</b>	<b>13 228</b>	<b>11 045</b>	<b>6 804</b>	<b>6 960</b>	<b>9 785</b>	<b>2 825</b>	<b>40,59%</b>	<b>100%</b>

172.§ Tiltott prostitúció szabálysértés, indított ügyek száma

	2019. XII.	2020. XII.	Változás	2015. I-XII.	2016. I-XII.	2017. I-XII.	2018. I-XII.	2019. I-XII.	2020. I-XII.	Változás	Dinamika	Országos %-a
<b>BRFK</b>	6	2	-4	319	303	305	171	145	108	-37	-25,52%	16,36%
<b>Baranya</b>	1	0	-1	24	18	94	19	13	20	7	53,85%	3,03%
<b>Bács</b>	0	5	5	241	192	85	131	68	53	-15	-22,06%	8,03%
<b>Békés</b>	0	0	0	3	13	3	3	1	4	3	300,00%	0,61%
<b>Borsod</b>	2	4	2	78	131	91	73	84	91	7	8,33%	13,79%
<b>Csongrád</b>	0	0	0	29	17	5	5	0	0	0		0,00%
<b>Fejér</b>	1	0	-1	5	3	4	1	4	1	-3	-75,00%	0,15%
<b>Győr</b>	0	0	0	43	3	17	5	6	4	-2	-33,33%	0,61%
<b>Hajdú</b>	12	1	-11	163	105	182	162	118	286	168	142,37%	43,33%
<b>Heves</b>	6	0	-6	180	107	44	27	46	21	-25	-54,35%	3,18%
<b>Komárom</b>	0	0	0	7	22	7	2	2	1	-1	-50,00%	0,15%
<b>Nógrád</b>	0	0	0	0	0	0	0	0	0	0		0,00%
<b>Pest</b>	1	0	-1	103	115	60	54	31	10	-21	-67,74%	1,52%
<b>Somogy</b>	0	0	0	14	2	10	0	18	18	0		2,73%
<b>Szabolcs</b>	0	1	1	60	63	37	49	40	19	-21	-52,50%	2,88%
<b>Jász</b>	0	0	0	134	99	33	20	26	21	-5	-19,23%	3,18%
<b>Tolna</b>	0	0	0	5	3	2	0	0	0	0		0,00%
<b>Vas</b>	0	0	0	11	2	7	0	2	2	0		0,30%
<b>Veszprém</b>	0	0	0	4	2	1	1	0	0	0		0,00%
<b>Zala</b>	0	0	0	3	3	6	1	3	1	-2	-66,67%	0,15%
<b>ORFK</b>	0	0	0	0	0	0	0	0	0	0		0,00%
<b>Összesen:</b>	<b>29</b>	<b>13</b>	<b>-16</b>	<b>1 426</b>	<b>1 203</b>	<b>993</b>	<b>724</b>	<b>607</b>	<b>660</b>	<b>53</b>	<b>8,73%</b>	<b>100%</b>

172.§ Tiltott prostitúció szabálysértés, indított ügyek számának iktatás helye szerinti bontása a 2020. I-XII. közötti időszakban

	Szabálysértési iktatás			Bűnügyről átkerült		
	Összesen	Ismert	Ismeretlen	Összesen	Ismert	Ismeretlen
<b>BRFK</b>	108	108	0	0	0	0
<b>Baranya</b>	20	19	1	0	0	0
<b>Bács</b>	52	52	0	1	1	0
<b>Békés</b>	4	4	0	0	0	0
<b>Borsod</b>	91	85	6	0	0	0
<b>Csongrád</b>	0	0	0	0	0	0
<b>Fejér</b>	1	1	0	0	0	0
<b>Győr</b>	4	4	0	0	0	0
<b>Hajdú</b>	286	286	0	0	0	0
<b>Heves</b>	21	21	0	0	0	0
<b>Komárom</b>	1	1	0	0	0	0
<b>Nógrád</b>	0	0	0	0	0	0
<b>Pest</b>	10	10	0	0	0	0
<b>Somogy</b>	18	16	2	0	0	0
<b>Szabolcs</b>	19	19	0	0	0	0
<b>Jász</b>	21	20	1	0	0	0
<b>Tolna</b>	0	0	0	0	0	0
<b>Vas</b>	2	2	0	0	0	0
<b>Veszprém</b>	0	0	0	0	0	0
<b>Zala</b>	1	1	0	0	0	0
<b>ORFK</b>	0	0	0	0	0	0
<b>Összesen:</b>	<b>659</b>	<b>649</b>	<b>10</b>	<b>1</b>	<b>1</b>	<b>0</b>

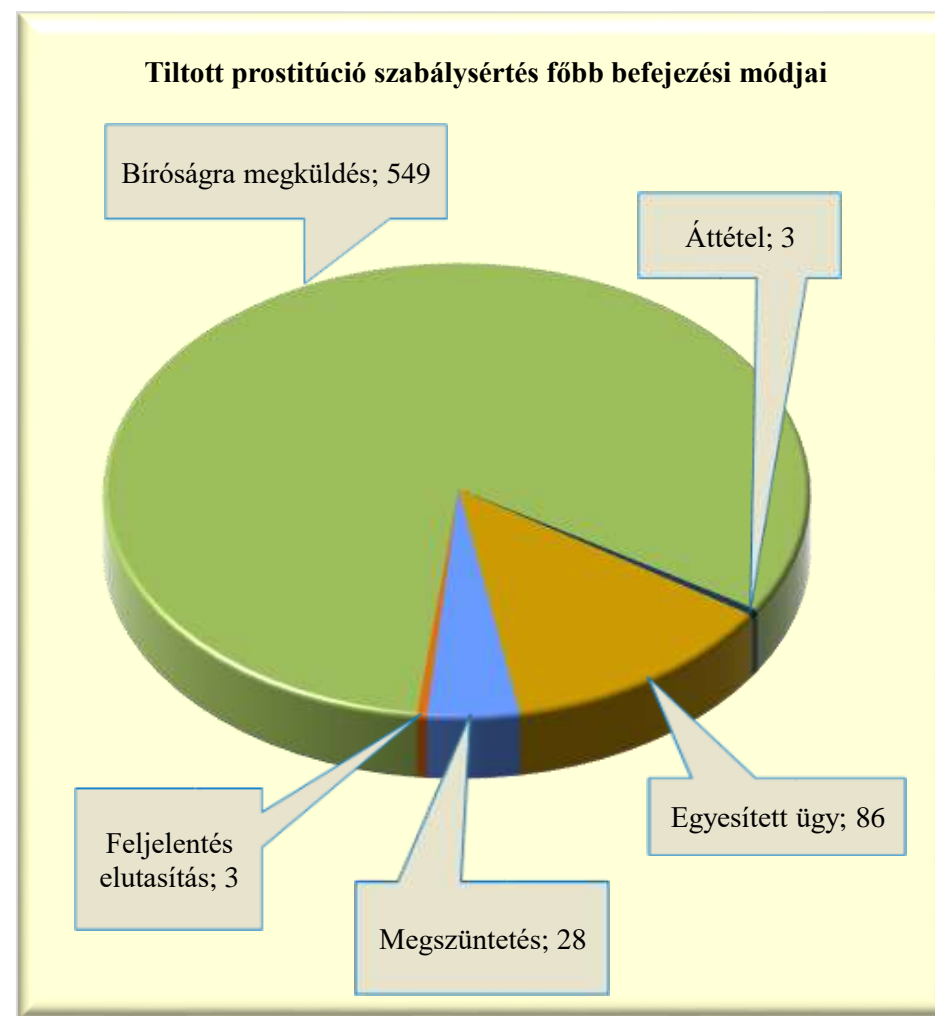


172.§ Tiltott prostitúció szabálysértés, befejezett ügyek

	2019. XII.	2020. XII.	Változás	2015. I-XII.	2016. I-XII.	2017. I-XII.	2018. I-XII.	2019. I-XII.	2020. I-XII.	Változás	Dinamika	Országos %-a
<b>BRFK</b>	4	6	2	463	345	298	197	161	112	-49	-30,43%	16,74%
<b>Baranya</b>	1	0	-1	24	17	89	21	13	20	7	53,85%	2,99%
<b>Bács</b>	0	3	3	242	196	86	130	68	50	-18	-26,47%	7,47%
<b>Békés</b>	0	1	1	3	13	3	3	1	4	3	300,00%	0,60%
<b>Borsod</b>	3	4	1	83	130	90	74	86	91	5	5,81%	13,60%
<b>Csongrád</b>	0	0	0	25	16	5	6	0	0	0		0,00%
<b>Fejér</b>	0	0	0	6	3	3	2	3	1	-2	-66,67%	0,15%
<b>Győr</b>	0	0	0	53	4	16	7	4	4	0		0,60%
<b>Hajdú</b>	10	2	-8	169	122	187	167	112	295	183	163,39%	44,10%
<b>Heves</b>	3	0	-3	146	125	51	24	44	25	-19	-43,18%	3,74%
<b>Komárom</b>	0	0	0	7	22	7	2	2	1	-1	-50,00%	0,15%
<b>Nógrád</b>	0	0	0	0	0	0	0	0	0	0		0,00%
<b>Pest</b>	0	1	1	104	116	67	57	30	10	-20	-66,67%	1,49%
<b>Somogy</b>	0	2	2	18	4	9	2	14	16	2	14,29%	2,39%
<b>Szabolcs</b>	1	0	-1	59	64	37	50	41	18	-23	-56,10%	2,69%
<b>Jász</b>	1	0	-1	126	101	33	20	27	20	-7	-25,93%	2,99%
<b>Tolna</b>	0	0	0	5	3	2	0	0	0	0		0,00%
<b>Vas</b>	0	0	0	11	2	7	0	2	1	-1	-50,00%	0,15%
<b>Veszprém</b>	0	0	0	4	2	1	1	0	0	0		0,00%
<b>Zala</b>	0	0	0	3	3	6	1	3	1	-2	-66,67%	0,15%
<b>ORFK</b>	0	0	0	0	0	0	0	0	0	0		0,00%
<b>Összesen:</b>	<b>23</b>	<b>19</b>	<b>-4</b>	<b>1 551</b>	<b>1 288</b>	<b>997</b>	<b>764</b>	<b>611</b>	<b>669</b>	<b>58</b>	<b>9,49%</b>	<b>100%</b>

172.§ Tiltott prostitúció szabálysértés, főbb befejezési módok megoszlása a 2020. I-XII. közötti időszakban

	Megszüntetés	Feljelentés elutasítás	Bíróságra megküldés	Áttétel	Egyesített ügy
<b>BRFK</b>	15	0	86	0	11
<b>Baranya</b>	0	0	20	0	0
<b>Bács</b>	0	0	48	2	0
<b>Békés</b>	0	0	4	0	0
<b>Borsod</b>	4	1	86	0	0
<b>Csongrád</b>	0	0	0	0	0
<b>Fejér</b>	1	0	0	0	0
<b>Győr</b>	0	0	3	0	1
<b>Hajdú</b>	6	0	222	1	66
<b>Heves</b>	1	0	23	0	1
<b>Komárom</b>	0	0	1	0	0
<b>Nógrád</b>	0	0	0	0	0
<b>Pest</b>	0	0	10	0	0
<b>Somogy</b>	0	2	7	0	7
<b>Szabolcs</b>	0	0	18	0	0
<b>Jász</b>	1	0	19	0	0
<b>Tolna</b>	0	0	0	0	0
<b>Vas</b>	0	0	1	0	0
<b>Veszprém</b>	0	0	0	0	0
<b>Zala</b>	0	0	1	0	0
<b>ORFK</b>	0	0	0	0	0
<b>Összesen:</b>	<b>28</b>	<b>3</b>	<b>549</b>	<b>3</b>	<b>86</b>



172.§ Tiltott prostitúció szabálysértés, gyorsított bírósági eljárásra megküldött ügyek száma

	2019. XII.	2020. XII.	Változás	2015. I-XII.	2016. I-XII.	2017. I-XII.	2018. I-XII.	2019. I-XII.	2020. I-XII.	Változás	Dinamika	Országos %-a
<b>BRFK</b>	2	0	-2	36	90	77	29	39	19	-20	-51,28%	9,55%
<b>Baranya</b>	1	0	-1	14	10	34	5	3	3	0		1,51%
<b>Bács</b>	0	0	0	66	37	21	35	27	11	-16	-59,26%	5,53%
<b>Békés</b>	0	0	0	2	6	2	0	1	3	2	200,00%	1,51%
<b>Borsod</b>	1	1	0	52	79	43	49	48	58	10	20,83%	29,15%
<b>Csongrád</b>	0	0	0	5	3	2	2	0	0	0		0,00%
<b>Fejér</b>	0	0	0	3	1	0	1	1	0	-1	-100,00%	0,00%
<b>Győr</b>	0	0	0	8	0	0	0	0	0	0		0,00%
<b>Hajdú</b>	5	0	-5	42	56	58	59	65	69	4	6,15%	34,67%
<b>Heves</b>	3	0	-3	69	46	16	16	26	12	-14	-53,85%	6,03%
<b>Komárom</b>	0	0	0	2	4	5	1	0	1	1		0,50%
<b>Nógrád</b>	0	0	0	0	0	0	0	0	0	0		0,00%
<b>Pest</b>	0	0	0	64	60	35	37	14	5	-9	-64,29%	2,51%
<b>Somogy</b>	0	0	0	8	1	5	0	3	2	-1	-33,33%	1,01%
<b>Szabolcs</b>	1	0	-1	55	40	29	39	31	12	-19	-61,29%	6,03%
<b>Jász</b>	0	0	0	52	39	23	9	8	3	-5	-62,50%	1,51%
<b>Tolna</b>	0	0	0	0	0	0	0	0	0	0		0,00%
<b>Vas</b>	0	0	0	1	2	0	0	0	0	0		0,00%
<b>Veszprém</b>	0	0	0	2	1	1	1	0	0	0		0,00%
<b>Zala</b>	0	0	0	2	0	1	0	1	1	0		0,50%
<b>ORFK</b>	0	0	0	0	0	0	0	0	0	0		0,00%
<b>Összesen:</b>	<b>13</b>	<b>1</b>	<b>-12</b>	<b>483</b>	<b>475</b>	<b>352</b>	<b>283</b>	<b>267</b>	<b>199</b>	<b>-68</b>	<b>-25,47%</b>	<b>100%</b>

172.§ Tiltott prostitúció szabálysértés, főbb megszüntetések számának megoszlása a 2020. I-XII. közötti időszakban

	Összesen	Ismeretlen	Szabálysértés hiánya	Elutasításnak lett volna helye	Bizonyíték hiánya	Elévülés	Büntethetőséget kizáró okok	Egyéb eljárásban már elbírálták	Eljárás alá vont meghalt	Magánind. hiánya, illeték nem fizetése	Közvetítői eljárás eredményes	Elzárást kizáró okok
<b>BRFK</b>	<b>15</b>	0	1	0	0	12	2	0	0	0	0	0
<b>Baranya</b>	<b>0</b>	0	0	0	0	0	0	0	0	0	0	0
<b>Bács</b>	<b>0</b>	0	0	0	0	0	0	0	0	0	0	0
<b>Békés</b>	<b>0</b>	0	0	0	0	0	0	0	0	0	0	0
<b>Borsod</b>	<b>4</b>	1	1	0	2	0	0	0	0	0	0	0
<b>Csongrád</b>	<b>0</b>	0	0	0	0	0	0	0	0	0	0	0
<b>Fejér</b>	<b>1</b>	0	1	0	0	0	0	0	0	0	0	0
<b>Győr</b>	<b>0</b>	0	0	0	0	0	0	0	0	0	0	0
<b>Hajdú</b>	<b>6</b>	0	0	0	0	0	5	0	0	0	0	0
<b>Heves</b>	<b>1</b>	0	0	0	0	1	0	0	0	0	0	0
<b>Komárom</b>	<b>0</b>	0	0	0	0	0	0	0	0	0	0	0
<b>Nógrád</b>	<b>0</b>	0	0	0	0	0	0	0	0	0	0	0
<b>Pest</b>	<b>0</b>	0	0	0	0	0	0	0	0	0	0	0
<b>Somogy</b>	<b>0</b>	0	0	0	0	0	0	0	0	0	0	0
<b>Szabolcs</b>	<b>0</b>	0	0	0	0	0	0	0	0	0	0	0
<b>Jász</b>	<b>1</b>	0	0	0	1	0	0	0	0	0	0	0
<b>Tolna</b>	<b>0</b>	0	0	0	0	0	0	0	0	0	0	0
<b>Vas</b>	<b>0</b>	0	0	0	0	0	0	0	0	0	0	0
<b>Veszprém</b>	<b>0</b>	0	0	0	0	0	0	0	0	0	0	0
<b>Zala</b>	<b>0</b>	0	0	0	0	0	0	0	0	0	0	0
<b>ORFK</b>	<b>0</b>	0	0	0	0	0	0	0	0	0	0	0
<b>Összesen:</b>	<b>28</b>	<b>1</b>	<b>3</b>	<b>0</b>	<b>3</b>	<b>13</b>	<b>7</b>	<b>0</b>	<b>0</b>	<b>0</b>	<b>0</b>	<b>0</b>

[Tartalomjegyzék](#)



172.§ Tiltott prostitúció szabálysértés, eljárás alá vont személyek száma

	2019. XII.	2020. XII.	Változás	2015. I-XII.	2016. I-XII.	2017. I-XII.	2018. I-XII.	2019. I-XII.	2020. I-XII.	Változás	Dinamika	Országos %-a
<b>BRFK</b>	6	2	-4	329	324	304	172	147	110	-37	-25,17%	16,67%
<b>Baranya</b>	1	0	-1	23	21	92	22	16	21	5	31,25%	3,18%
<b>Bács</b>	0	3	3	235	194	85	131	68	51	-17	-25,00%	7,73%
<b>Békés</b>	0	0	0	3	13	3	3	1	5	4	400,00%	0,76%
<b>Borsod</b>	2	4	2	82	128	93	73	85	92	7	8,24%	13,94%
<b>Csongrád</b>	0	0	0	39	18	5	5	0	0	0		0,00%
<b>Fejér</b>	1	0	-1	5	3	5	1	5	1	-4	-80,00%	0,15%
<b>Győr</b>	0	0	0	45	4	17	5	5	4	-1	-20,00%	0,61%
<b>Hajdú</b>	12	1	-11	164	105	184	162	118	285	167	141,53%	43,18%
<b>Heves</b>	6	0	-6	190	124	44	26	46	21	-25	-54,35%	3,18%
<b>Komárom</b>	0	0	0	7	22	7	2	2	1	-1	-50,00%	0,15%
<b>Nógrád</b>	0	0	0	0	0	0	0	0	0	0		0,00%
<b>Pest</b>	1	0	-1	103	114	60	54	31	11	-20	-64,52%	1,67%
<b>Somogy</b>	0	0	0	15	2	12	0	17	15	-2	-11,76%	2,27%
<b>Szabolcs</b>	0	1	1	60	62	37	50	39	19	-20	-51,28%	2,88%
<b>Jász</b>	0	0	0	141	101	33	21	26	21	-5	-19,23%	3,18%
<b>Tolna</b>	0	0	0	5	4	2	0	0	0	0		0,00%
<b>Vas</b>	0	0	0	11	2	7	0	2	2	0		0,30%
<b>Veszprém</b>	0	0	0	5	2	1	1	0	0	0		0,00%
<b>Zala</b>	0	0	0	4	3	6	1	3	1	-2	-66,67%	0,15%
<b>ORFK</b>	0	0	0	0	0	0	0	0	0	0		0,00%
<b>Összesen:</b>	<b>29</b>	<b>11</b>	<b>-18</b>	<b>1 466</b>	<b>1 246</b>	<b>997</b>	<b>729</b>	<b>611</b>	<b>660</b>	<b>49</b>	<b>8,02%</b>	<b>100%</b>

172.§ Tiltott prostitúció szabálysértés miatt előállított, őrizetbe vett személyek száma a 2020. I-XII. közötti időszakban

	Eljárás alá vontak		Azonnal tettenértek		Előállítottak		Őrizetbe vettek		Őrizet megszüntetése		Feljelentett gyermek
	Összesen	fiatalkorú	Összesen	fiatalkorú	Összesen	fiatalkorú	Összesen	fiatalkorú	Összesen	fiatalkorú	
<b>BRFK</b>	110	6	40	3	39	2	19	0	1	0	0
<b>Baranya</b>	21	0	8	0	6	0	4	0	1	0	0
<b>Bács</b>	51	0	13	0	11	0	11	0	0	0	0
<b>Békés</b>	5	0	3	0	3	0	3	0	0	0	0
<b>Borsod</b>	92	4	74	2	58	2	56	2	1	0	0
<b>Csongrád</b>	0	0	0	0	0	0	0	0	0	0	0
<b>Fejér</b>	1	0	0	0	0	0	0	0	0	0	0
<b>Győr</b>	4	0	1	0	1	0	0	0	0	0	0
<b>Hajdú</b>	285	27	71	9	72	9	70	9	2	0	0
<b>Heves</b>	21	0	11	0	11	0	11	0	0	0	0
<b>Komárom</b>	1	0	1	0	1	0	1	0	0	0	0
<b>Nógrád</b>	0	0	0	0	0	0	0	0	0	0	0
<b>Pest</b>	11	0	7	0	5	0	5	0	0	0	0
<b>Somogy</b>	15	0	2	0	2	0	2	0	0	0	0
<b>Szabolcs</b>	19	5	16	4	16	4	12	2	0	0	0
<b>Jász</b>	21	0	10	0	9	0	4	0	1	0	0
<b>Tolna</b>	0	0	0	0	0	0	0	0	0	0	0
<b>Vas</b>	2	0	1	0	1	0	1	0	0	0	0
<b>Veszprém</b>	0	0	0	0	0	0	0	0	0	0	0
<b>Zala</b>	1	0	1	0	1	0	1	0	0	0	0
<b>ORFK</b>	0	0	0	0	0	0	0	0	0	0	0
<b>Összesen:</b>	<b>660</b>	<b>42</b>	<b>259</b>	<b>18</b>	<b>236</b>	<b>17</b>	<b>200</b>	<b>13</b>	<b>6</b>	<b>0</b>	<b>0</b>

172.§ Tiltott prostitúció szabálysértés, eljárási cselekmények száma

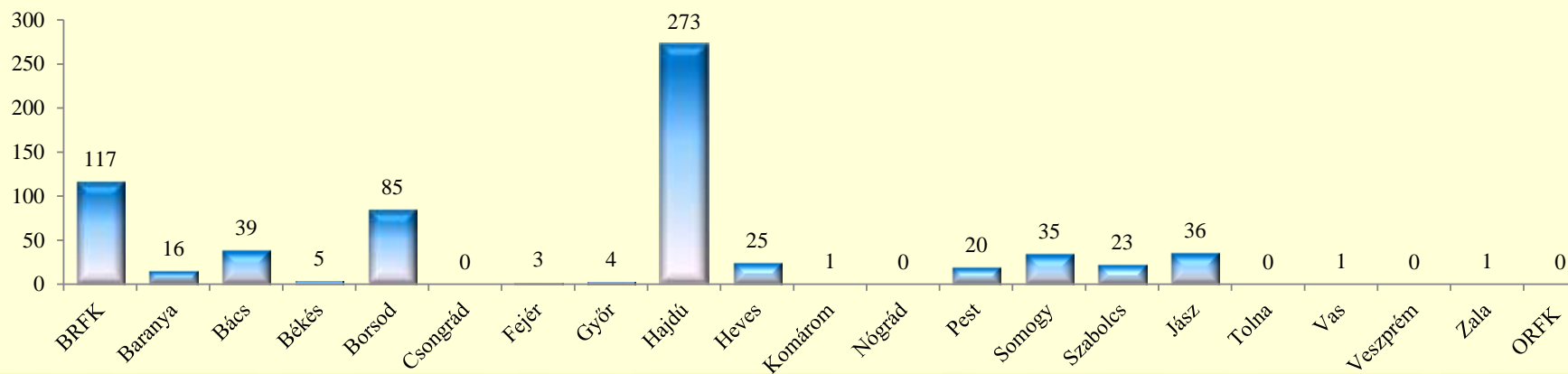
	2019. XII.	2020. XII.	Változás	2015. I-XII.	2016. I-XII.	2017. I-XII.	2018. I-XII.	2019. I-XII.	2020. I-XII.	Változás	Dinamika	Országos %-a
<b>BRFK</b>	4	1	-3	331	311	350	191	159	117	-42	-26,42%	17,11%
<b>Baranya</b>	2	0	-2	16	12	133	22	15	16	1	6,67%	2,34%
<b>Bács</b>	0	0	0	129	166	86	132	66	39	-27	-40,91%	5,70%
<b>Békés</b>	0	0	0	3	13	5	4	1	5	4	400,00%	0,73%
<b>Borsod</b>	1	2	1	31	88	62	70	73	85	12	16,44%	12,43%
<b>Csongrád</b>	0	0	0	32	22	7	11	0	0	0		0,00%
<b>Fejér</b>	0	0	0	6	4	9	0	1	3	2	200,00%	0,44%
<b>Győr</b>	0	0	0	37	2	18	4	11	4	-7	-63,64%	0,58%
<b>Hajdú</b>	8	1	-7	183	115	179	186	128	273	145	113,28%	39,91%
<b>Heves</b>	6	0	-6	31	81	32	28	54	25	-29	-53,70%	3,65%
<b>Komárom</b>	0	0	0	5	24	13	3	0	1	1		0,15%
<b>Nógrád</b>	0	0	0	0	0	0	0	0	0	0		0,00%
<b>Pest</b>	0	0	0	98	123	57	76	50	20	-30	-60,00%	2,92%
<b>Somogy</b>	0	0	0	3	2	12	0	19	35	16	84,21%	5,12%
<b>Szabolcs</b>	0	0	0	63	77	42	63	48	23	-25	-52,08%	3,36%
<b>Jász</b>	0	0	0	256	255	93	55	50	36	-14	-28,00%	5,26%
<b>Tolna</b>	0	0	0	2	0	2	0	0	0	0		0,00%
<b>Vas</b>	0	0	0	6	4	5	0	2	1	-1	-50,00%	0,15%
<b>Veszprém</b>	0	0	0	4	1	2	1	0	0	0		0,00%
<b>Zala</b>	0	0	0	5	3	9	1	11	1	-10	-90,91%	0,15%
<b>ORFK</b>	0	0	0	0	0	0	0	0	0	0		0,00%
<b>Összesen:</b>	<b>21</b>	<b>4</b>	<b>-17</b>	<b>1 241</b>	<b>1 303</b>	<b>1 116</b>	<b>847</b>	<b>688</b>	<b>684</b>	<b>-4</b>	<b>-0,58%</b>	<b>100%</b>

172.§ Tiltott prostitúció szabálysértés, főbb eljárási cselekmények megoszlása a 2020. I-XII. közötti időszakban

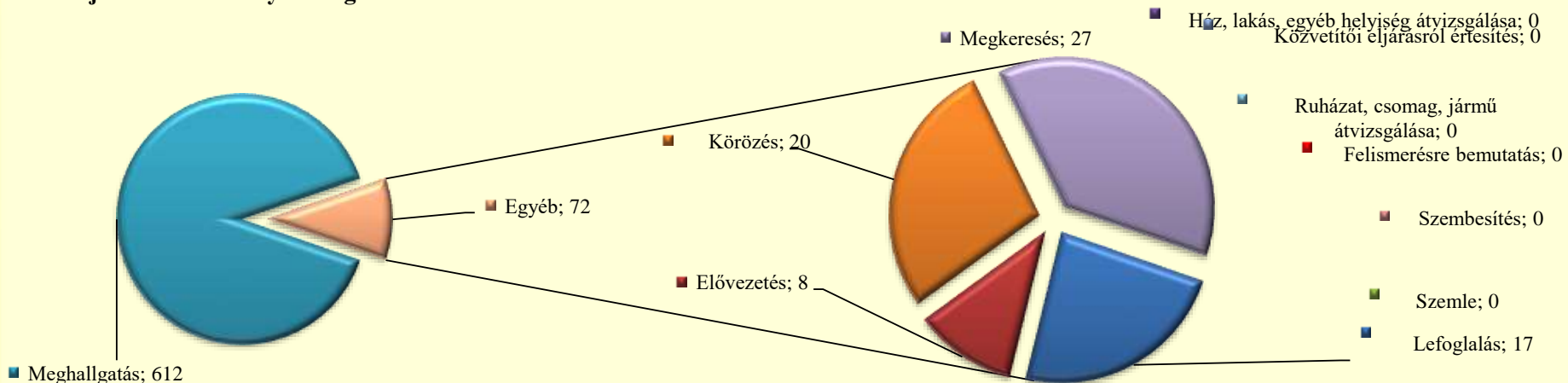
	Lefoglalás	Elővezetés	Szemle	Ház, lakás, egyéb helyiség átvizsgálás	Meghallga- tás	Tárgy- körözés	Személy- körözés	Szembesí- tés	Ruházat, csomag, jármű átvizsgálás	Megkeresés (Szabs. Tv. 56/A)	Közvetítői eljárásról értesítés	Felisme- résre bemutató
<b>BRFK</b>	1	5	0	0	88	0	14	0	0	9	0	0
<b>Baranya</b>	0	0	0	0	16	0	0	0	0	0	0	0
<b>Bács</b>	0	0	0	0	39	0	0	0	0	0	0	0
<b>Békés</b>	0	0	0	0	5	0	0	0	0	0	0	0
<b>Borsod</b>	1	0	0	0	81	0	2	0	0	1	0	0
<b>Csongrád</b>	0	0	0	0	0	0	0	0	0	0	0	0
<b>Fejér</b>	0	0	0	0	0	0	0	0	0	3	0	0
<b>Győr</b>	0	0	0	0	4	0	0	0	0	0	0	0
<b>Hajdú</b>	0	0	0	0	262	0	2	0	0	9	0	0
<b>Heves</b>	0	0	0	0	24	0	0	0	0	1	0	0
<b>Komárom</b>	0	0	0	0	1	0	0	0	0	0	0	0
<b>Nógrád</b>	0	0	0	0	0	0	0	0	0	0	0	0
<b>Pest</b>	0	0	0	0	16	0	1	0	0	3	0	0
<b>Somogy</b>	10	3	0	0	21	0	0	0	0	1	0	0
<b>Szabolcs</b>	1	0	0	0	22	0	0	0	0	0	0	0
<b>Jász</b>	4	0	0	0	32	0	0	0	0	0	0	0
<b>Tolna</b>	0	0	0	0	0	0	0	0	0	0	0	0
<b>Vas</b>	0	0	0	0	0	0	1	0	0	0	0	0
<b>Veszprém</b>	0	0	0	0	0	0	0	0	0	0	0	0
<b>Zala</b>	0	0	0	0	1	0	0	0	0	0	0	0
<b>ORFK</b>	0	0	0	0	0	0	0	0	0	0	0	0
<b>Összesen:</b>	<b>17</b>	<b>8</b>	<b>0</b>	<b>0</b>	<b>612</b>	<b>0</b>	<b>20</b>	<b>0</b>	<b>0</b>	<b>27</b>	<b>0</b>	<b>0</b>

[Tartalomjegyzék](#)

### Eljárási cselekmények megyei megoszlása a 2020. I-XII. közötti időszakban



### Főbb eljárás cselekmények megoszlása a 2020. I-XII. közötti időszakban



172.§ Tiltott prostitúció szabálysértés, helyszíni bírságok száma

	2019. XII.	2020. XII.	Változás	2015. I-XII.	2016. I-XII.	2017. I-XII.	2018. I-XII.	2019. I-XII.	2020. I-XII.	Változás	Dinamika	Országos %-a
<b>BRFK</b>	13	3	-10	1 563	1 181	466	257	90	229	139	154,44%	47,12%
<b>Baranya</b>	0	0	0	20	15	13	2	4	17	13	325,00%	3,50%
<b>Bács</b>	1	1	0	138	48	50	56	21	68	47	223,81%	13,99%
<b>Békés</b>	0	0	0	2	0	0	0	0	0	0		0,00%
<b>Borsod</b>	1	6	5	5	38	19	42	81	91	10	12,35%	18,72%
<b>Csongrád</b>	0	0	0	69	12	7	8	0	1	1		0,21%
<b>Fejér</b>	0	0	0	1	1	0	0	5	1	-4	-80,00%	0,21%
<b>Győr</b>	0	0	0	25	21	6	2	0	4	4		0,82%
<b>Hajdú</b>	0	0	0	19	0	0	0	1	0	-1	-100,00%	0,00%
<b>Heves</b>	0	2	2	0	0	0	0	0	35	35		7,20%
<b>Komárom</b>	0	0	0	9	26	1	0	2	0	-2	-100,00%	0,00%
<b>Nógrád</b>	0	0	0	0	0	0	0	0	0	0		0,00%
<b>Pest</b>	0	1	1	140	65	24	10	6	11	5	83,33%	2,26%
<b>Somogy</b>	0	0	0	1	2	0	1	1	3	2	200,00%	0,62%
<b>Szabolcs</b>	0	0	0	28	12	2	0	4	11	7	175,00%	2,26%
<b>Jász</b>	0	0	0	14	1	0	0	0	0	0		0,00%
<b>Tolna</b>	0	0	0	4	0	0	0	0	0	0		0,00%
<b>Vas</b>	0	0	0	1	5	0	0	0	0	0		0,00%
<b>Veszprém</b>	0	0	0	1	2	0	0	0	0	0		0,00%
<b>Zala</b>	0	0	0	2	5	4	3	1	1	0		0,21%
<b>ORFK</b>	0	1	1	59	29	15	75	21	14	-7	-33,33%	2,88%
<b>Összesen:</b>	<b>15</b>	<b>14</b>	<b>-1</b>	<b>2 101</b>	<b>1 463</b>	<b>607</b>	<b>456</b>	<b>237</b>	<b>486</b>	<b>249</b>	<b>105,06%</b>	<b>100%</b>

172.§ Tiltott prostitúció szabálysértés, kiszabott helyszíni bírságok összege (ezer Ft)

	2019. XII.	2020. XII.	Változás	2015. I-XII.	2016. I-XII.	2017. I-XII.	2018. I-XII.	2019. I-XII.	2020. I-XII.	Változás	Dinamika	Országos %-a
<b>BRFK</b>	325	30	-295	59 200	38 220	8 285	4 225	2 570	6 150	3 580	139,30%	40,73%
<b>Baranya</b>	0	0	0	770	670	500	45	135	625	490	362,96%	4,14%
<b>Bács</b>	25	50	25	3 246	1 740	1 410	2 055	770	2 230	1 460	189,61%	14,77%
<b>Békés</b>	0	0	0	80	0	0	0	0	0	0		0,00%
<b>Borsod</b>	50	200	150	165	965	530	590	1 720	3 345	1 625	94,48%	22,15%
<b>Csongrád</b>	0	0	0	1 050	285	80	85	0	50	50		0,33%
<b>Fejér</b>	0	0	0	5	40	0	0	160	10	-150	-93,75%	0,07%
<b>Győr</b>	0	50	50	785	490	155	70	0	205	205		1,36%
<b>Hajdú</b>	0	0	0	570	0	0	0	20	0	-20	-100,00%	0,00%
<b>Heves</b>	0	80	80	0	0	0	0	0	1 140	1 140		7,55%
<b>Komárom</b>	0	0	0	325	1 278	0	0	50	0	-50	-100,00%	0,00%
<b>Nógrád</b>	0	0	0	0	0	0	0	0	0	0		0,00%
<b>Pest</b>	0	50	50	2 645	2 392	613	415	270	400	130	48,15%	2,65%
<b>Somogy</b>	0	0	0	30	50	0	35	20	105	85	425,00%	0,70%
<b>Szabolcs</b>	0	0	0	910	125	60	0	45	465	420	933,33%	3,08%
<b>Jász</b>	0	0	0	450	20	0	0	0	0	0		0,00%
<b>Tolna</b>	0	0	0	80	0	0	0	0	0	0		0,00%
<b>Vas</b>	0	0	0	10	250	0	0	0	0	0		0,00%
<b>Veszprém</b>	0	0	0	50	60	0	0	0	0	0		0,00%
<b>Zala</b>	0	0	0	85	160	140	90	30	40	10	33,33%	0,26%
<b>ORFK</b>	0	10	10	1 326	680	225	1 430	315	335	20	6,35%	2,22%
<b>Összesen:</b>	<b>400</b>	<b>470</b>	<b>70</b>	<b>71 782</b>	<b>47 425</b>	<b>11 998</b>	<b>9 040</b>	<b>6 105</b>	<b>15 100</b>	<b>8 995</b>	<b>147,34%</b>	<b>100%</b>

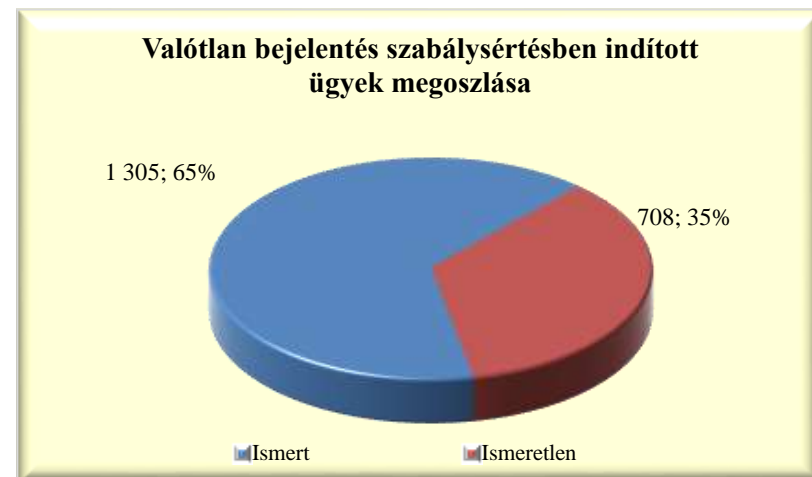
175.§ Valótlan bejelentés szabálysértés, indított ügyek száma

	2019. XII.	2020. XII.	Változás	2015. I-XII.	2016. I-XII.	2017. I-XII.	2018. I-XII.	2019. I-XII.	2020. I-XII.	Változás	Dinamika	Országos %-a
<b>BRFK</b>	13	18	5	174	160	220	197	170	237	67	39,41%	11,77%
<b>Baranya</b>	7	8	1	59	100	67	64	72	76	4	5,56%	3,78%
<b>Bács</b>	3	5	2	40	38	51	53	62	33	-29	-46,77%	1,64%
<b>Békés</b>	2	3	1	91	87	63	61	50	70	20	40,00%	3,48%
<b>Borsod</b>	23	44	21	280	337	292	264	276	421	145	52,54%	20,91%
<b>Csongrád</b>	5	4	-1	66	55	66	46	28	56	28	100,00%	2,78%
<b>Fejér</b>	5	7	2	97	77	52	88	78	64	-14	-17,95%	3,18%
<b>Győr</b>	2	11	9	36	49	50	29	31	55	24	77,42%	2,73%
<b>Hajdú</b>	3	12	9	194	139	114	73	110	97	-13	-11,82%	4,82%
<b>Heves</b>	7	6	-1	56	47	76	76	80	64	-16	-20,00%	3,18%
<b>Komárom</b>	2	4	2	32	35	21	28	32	32	0		1,59%
<b>Nógrád</b>	4	2	-2	78	51	50	46	32	54	22	68,75%	2,68%
<b>Pest</b>	8	13	5	128	103	154	120	130	147	17	13,08%	7,30%
<b>Somogy</b>	3	7	4	97	90	79	84	67	103	36	53,73%	5,12%
<b>Szabolcs</b>	9	18	9	400	284	255	242	122	126	4	3,28%	6,26%
<b>Jász</b>	2	5	3	101	89	91	74	72	54	-18	-25,00%	2,68%
<b>Tolna</b>	4	12	8	46	49	61	53	77	106	29	37,66%	5,27%
<b>Vas</b>	10	11	1	43	55	58	76	58	117	59	101,72%	5,81%
<b>Veszprém</b>	3	5	2	90	70	58	43	28	48	20	71,43%	2,38%
<b>Zala</b>	3	6	3	135	115	99	67	37	53	16	43,24%	2,63%
<b>ORFK</b>	0	0	0	0	0	0	0	0	0	0		0,00%
<b>Összesen:</b>	<b>118</b>	<b>201</b>	<b>83</b>	<b>2 243</b>	<b>2 030</b>	<b>1 977</b>	<b>1 784</b>	<b>1 612</b>	<b>2 013</b>	<b>401</b>	<b>24,88%</b>	<b>100%</b>



175.§ Valótlan bejelentés szabálysértés, indított ügyek számának iktatás helye szerinti bontása a 2020. I-XII. közötti időszakban

	Szabálysértési iktatás			Bűnügyről átkerült		
	Összesen	Ismert	Ismeretlen	Összesen	Ismert	Ismeretlen
<b>BRFK</b>	236	210	26	1	1	0
<b>Baranya</b>	75	58	17	1	0	1
<b>Bács</b>	33	26	7	0	0	0
<b>Békés</b>	70	47	23	0	0	0
<b>Borsod</b>	419	243	176	2	1	1
<b>Csongrád</b>	56	47	9	0	0	0
<b>Fejér</b>	64	45	19	0	0	0
<b>Győr</b>	55	38	17	0	0	0
<b>Hajdú</b>	97	28	69	0	0	0
<b>Heves</b>	64	33	31	0	0	0
<b>Komárom</b>	32	23	9	0	0	0
<b>Nógrád</b>	53	18	35	1	1	0
<b>Pest</b>	147	102	45	0	0	0
<b>Somogy</b>	103	95	8	0	0	0
<b>Szabolcs</b>	125	43	82	1	0	1
<b>Jász</b>	54	18	36	0	0	0
<b>Tolna</b>	105	80	25	1	1	0
<b>Vas</b>	117	81	36	0	0	0
<b>Veszprém</b>	48	33	15	0	0	0
<b>Zala</b>	53	33	20	0	0	0
<b>ORFK</b>	0	0	0	0	0	0
<b>Összesen:</b>	<b>2 006</b>	<b>1 301</b>	<b>705</b>	<b>7</b>	<b>4</b>	<b>3</b>

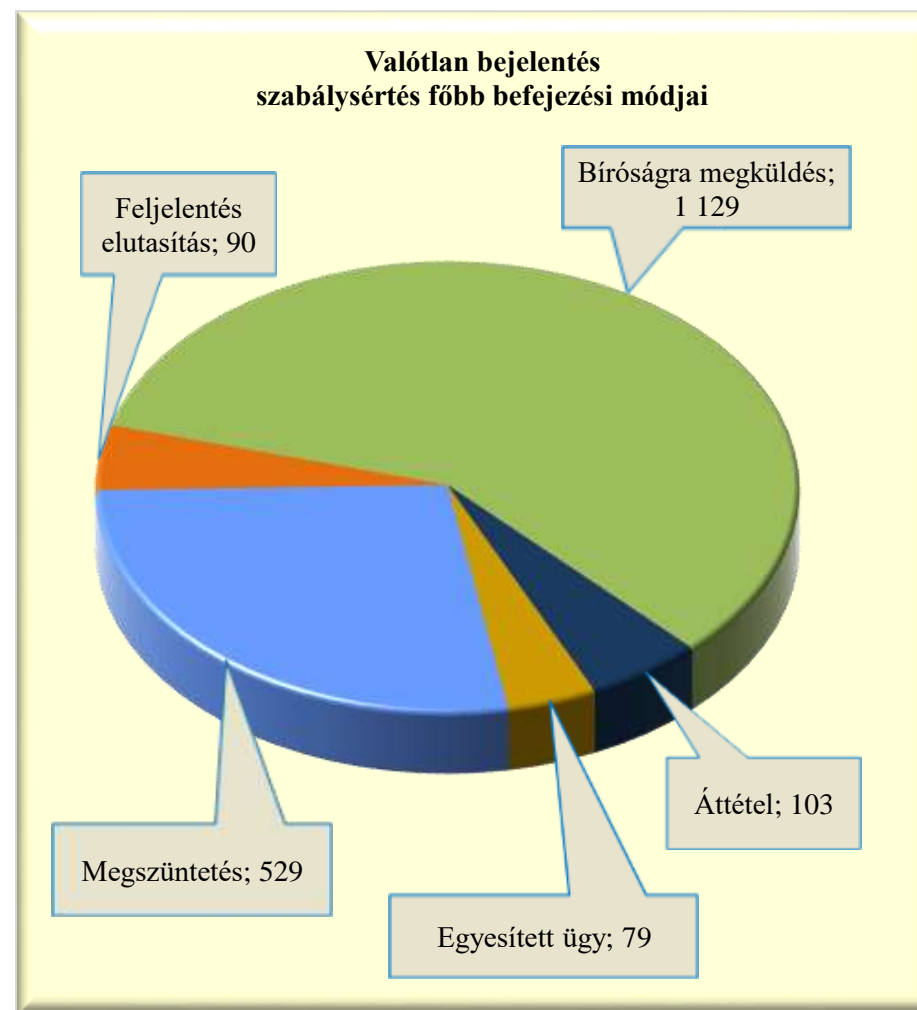


175.§ Valótlan bejelentés szabálysértés, befejezett ügyek

	2019. XII.	2020. XII.	Változás	2015. I-XII.	2016. I-XII.	2017. I-XII.	2018. I-XII.	2019. I-XII.	2020. I-XII.	Változás	Dinamika	Országos %-a
<b>BRFK</b>	15	19	4	209	161	178	207	214	193	-21	-9,81%	10,00%
<b>Baranya</b>	1	3	2	63	95	69	65	71	75	4	5,63%	3,89%
<b>Bács</b>	6	4	-2	36	41	51	44	65	32	-33	-50,77%	1,66%
<b>Békés</b>	1	4	3	83	86	67	67	49	72	23	46,94%	3,73%
<b>Borsod</b>	20	35	15	277	348	316	242	296	414	118	39,86%	21,45%
<b>Csongrád</b>	1	5	4	65	68	61	53	28	57	29	103,57%	2,95%
<b>Fejér</b>	7	9	2	100	93	60	72	96	51	-45	-46,88%	2,64%
<b>Győr</b>	5	3	-2	37	59	41	34	28	34	6	21,43%	1,76%
<b>Hajdú</b>	9	10	1	183	148	114	78	112	92	-20	-17,86%	4,77%
<b>Heves</b>	3	6	3	60	49	72	74	79	70	-9	-11,39%	3,63%
<b>Komárom</b>	3	5	2	33	32	23	25	33	33	0		1,71%
<b>Nógrád</b>	2	3	1	85	43	60	43	37	52	15	40,54%	2,69%
<b>Pest</b>	7	11	4	135	117	139	127	126	146	20	15,87%	7,56%
<b>Somogy</b>	2	10	8	96	106	78	88	71	102	31	43,66%	5,28%
<b>Szabolcs</b>	6	8	2	370	317	259	237	143	127	-16	-11,19%	6,58%
<b>Jász</b>	5	4	-1	102	93	89	79	69	57	-12	-17,39%	2,95%
<b>Tolna</b>	3	7	4	50	50	60	56	72	107	35	48,61%	5,54%
<b>Vas</b>	3	7	4	41	56	55	76	60	114	54	90,00%	5,91%
<b>Veszprém</b>	1	6	5	108	72	62	43	26	48	22	84,62%	2,49%
<b>Zala</b>	2	4	2	127	117	107	75	34	54	20	58,82%	2,80%
<b>ORFK</b>	0	0	0	0	0	0	0	0	0	0		0,00%
<b>Összesen:</b>	<b>102</b>	<b>163</b>	<b>61</b>	<b>2 260</b>	<b>2 151</b>	<b>1 961</b>	<b>1 785</b>	<b>1 709</b>	<b>1 930</b>	<b>221</b>	<b>12,93%</b>	<b>100%</b>

175.§ Valótlan bejelentés szabálysértés, főbb befejezési módok megoszlása a 2020. I-XII. közötti időszakban

	Megszüntetés	Feljelentés elutasítás	Bíróságra megküldés	Áttétel	Egyesített ügy
<b>BRFK</b>	59	6	96	4	28
<b>Baranya</b>	13	1	60	1	0
<b>Bács</b>	7	1	24	0	0
<b>Békés</b>	8	3	51	2	8
<b>Borsod</b>	134	6	232	37	5
<b>Csongrád</b>	10	5	37	2	3
<b>Fejér</b>	12	2	33	2	2
<b>Győr</b>	8	1	21	2	2
<b>Hajdú</b>	43	5	39	4	1
<b>Heves</b>	31	1	31	5	2
<b>Komárom</b>	5	1	24	3	0
<b>Nógrád</b>	20	9	15	8	0
<b>Pest</b>	40	7	93	6	0
<b>Somogy</b>	24	5	60	8	5
<b>Szabolcs</b>	43	1	79	2	2
<b>Jász</b>	33	2	18	4	0
<b>Tolna</b>	12	10	78	1	6
<b>Vas</b>	13	13	69	4	15
<b>Veszprém</b>	6	5	31	6	0
<b>Zala</b>	8	6	38	2	0
<b>ORFK</b>	0	0	0	0	0
<b>Összesen:</b>	<b>529</b>	<b>90</b>	<b>1 129</b>	<b>103</b>	<b>79</b>



175.§ Valótlan bejelentés szabálysértés, gyorsított bírósági eljárásra megküldött ügyek száma

	2019. XII.	2020. XII.	Változás	2015. I-XII.	2016. I-XII.	2017. I-XII.	2018. I-XII.	2019. I-XII.	2020. I-XII.	Változás	Dinamika	Országos %-a
<b>BRFK</b>	0	0	0	0	0	0	0	1	0	-1	-100,00%	0,00%
<b>Baranya</b>	0	0	0	2	2	0	2	1	1	0		5,56%
<b>Bács</b>	0	0	0	0	0	0	0	0	0	0		0,00%
<b>Békés</b>	0	0	0	0	0	0	0	0	0	0		0,00%
<b>Borsod</b>	1	0	-1	0	6	8	5	4	12	8	200,00%	66,67%
<b>Csongrád</b>	0	0	0	0	0	0	0	0	0	0		0,00%
<b>Fejér</b>	0	0	0	0	0	0	1	0	0	0		0,00%
<b>Győr</b>	0	0	0	0	0	0	0	0	0	0		0,00%
<b>Hajdú</b>	1	0	-1	4	6	2	2	2	1	-1	-50,00%	5,56%
<b>Heves</b>	0	0	0	0	2	1	0	0	0	0		0,00%
<b>Komárom</b>	0	0	0	0	1	0	0	0	0	0		0,00%
<b>Nógrád</b>	0	0	0	0	0	0	0	0	0	0		0,00%
<b>Pest</b>	0	0	0	1	0	0	0	0	0	0		0,00%
<b>Somogy</b>	0	0	0	1	0	2	0	1	1	0		5,56%
<b>Szabolcs</b>	0	0	0	13	15	6	10	6	2	-4	-66,67%	11,11%
<b>Jász</b>	0	0	0	0	1	0	1	0	0	0		0,00%
<b>Tolna</b>	0	0	0	0	0	0	0	0	1	1		5,56%
<b>Vas</b>	0	0	0	0	0	0	0	0	0	0		0,00%
<b>Veszprém</b>	0	0	0	4	1	0	1	1	0	-1	-100,00%	0,00%
<b>Zala</b>	0	0	0	0	1	0	0	0	0	0		0,00%
<b>ORFK</b>	0	0	0	0	0	0	0	0	0	0		0,00%
<b>Összesen:</b>	<b>2</b>	<b>0</b>	<b>-2</b>	<b>25</b>	<b>35</b>	<b>19</b>	<b>22</b>	<b>16</b>	<b>18</b>	<b>2</b>	<b>12,50%</b>	<b>100%</b>

[Tartalomjegyzék](#)

175.§ Valótlan bejelentés szabálysértés, főbb megszüntetések számának megoszlása a 2020. I-XII. közötti időszakban

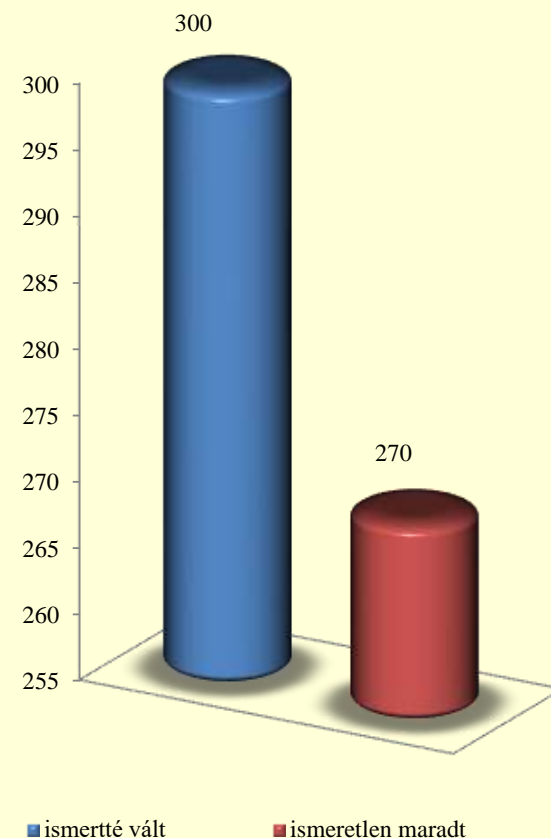
	Összesen	Ismeretlen	Szabálysértés hiánya	Elutasításnak lett volna helye	Bizonyíték hiánya	Elévülés	Büntethetőséget kizáró okok	Egyéb eljárásban már elbírálták	Eljárás alá vont meghalt	Magánind. hiánya, illeték nem fizetése	Közvetítői eljárás eredményes	Elzárást kizáró ok
<b>BRFK</b>	<b>59</b>	11	15	1	8	10	9	1	3	0	0	0
<b>Baranya</b>	<b>13</b>	2	9	0	1	0	1	0	0	0	0	0
<b>Bács</b>	<b>7</b>	1	3	0	1	0	1	0	0	0	0	0
<b>Békés</b>	<b>8</b>	6	0	0	0	0	2	0	0	0	0	0
<b>Borsod</b>	<b>134</b>	91	27	2	6	0	1	5	1	0	0	0
<b>Csongrád</b>	<b>10</b>	2	3	0	4	0	0	0	0	0	0	0
<b>Fejér</b>	<b>12</b>	4	6	0	0	0	1	0	1	0	0	0
<b>Győr</b>	<b>8</b>	7	0	0	0	0	1	0	0	0	0	0
<b>Hajdú</b>	<b>43</b>	28	11	0	1	0	3	0	0	0	0	0
<b>Heves</b>	<b>31</b>	27	0	0	0	0	3	0	1	0	0	0
<b>Komárom</b>	<b>5</b>	2	1	0	0	0	1	0	1	0	0	0
<b>Nógrád</b>	<b>20</b>	7	6	0	0	0	6	1	0	0	0	0
<b>Pest</b>	<b>40</b>	17	14	2	2	0	2	3	0	0	0	0
<b>Somogy</b>	<b>24</b>	1	14	0	0	3	4	0	1	0	0	0
<b>Szabolcs</b>	<b>43</b>	32	5	2	1	0	1	1	0	0	0	0
<b>Jász</b>	<b>33</b>	24	4	1	1	1	2	0	0	0	0	0
<b>Tolna</b>	<b>12</b>	3	8	0	0	0	1	0	0	0	0	0
<b>Vas</b>	<b>13</b>	4	7	0	1	0	1	0	0	0	0	0
<b>Veszprém</b>	<b>6</b>	1	5	0	0	0	0	0	0	0	0	0
<b>Zala</b>	<b>8</b>	4	2	0	1	0	1	0	0	0	0	0
<b>ORFK</b>	<b>0</b>	0	0	0	0	0	0	0	0	0	0	0
<b>Összesen:</b>	<b>529</b>	<b>274</b>	<b>140</b>	<b>8</b>	<b>27</b>	<b>14</b>	<b>41</b>	<b>11</b>	<b>8</b>	<b>0</b>	<b>0</b>	<b>0</b>

[Tartalomjegyzék](#)

175.§ Valótlan bejelentés szabálysértés, felderítési mutató alakulása

	2019. I-XII.			2020. I-XII.			Változás
	ismertté vált	ismeretlen maradt	felderítési mutató %	ismertté vált	ismeretlen maradt	felderítési mutató %	
<b>BRFK</b>	7	10	41,18%	6	11	35,29%	-5,88%
<b>Baranya</b>	19	4	82,61%	8	1	88,89%	6,28%
<b>Bács</b>	14	13	51,85%	5	1	83,33%	31,48%
<b>Békés</b>	11	5	68,75%	19	6	76,00%	7,25%
<b>Borsod</b>	37	72	33,94%	49	89	35,51%	1,56%
<b>Csongrád</b>	4	3	57,14%	2	2	50,00%	-7,14%
<b>Fejér</b>	23	18	56,10%	6	3	66,67%	10,57%
<b>Győr</b>	8	2	80,00%	10	7	58,82%	-21,18%
<b>Hajdú</b>	55	23	70,51%	24	28	46,15%	-24,36%
<b>Heves</b>	19	31	38,00%	8	27	22,86%	-15,14%
<b>Komárom</b>	6	0	100,00%	7	2	77,78%	-22,22%
<b>Nógrád</b>	6	5	54,55%	22	7	75,86%	21,32%
<b>Pest</b>	32	19	62,75%	18	17	51,43%	-11,32%
<b>Somogy</b>	7	7	50,00%	8	1	88,89%	38,89%
<b>Szabolcs</b>	46	37	55,42%	41	32	56,16%	0,74%
<b>Jász</b>	8	28	22,22%	7	24	22,58%	0,36%
<b>Tolna</b>	7	4	63,64%	17	3	85,00%	21,36%
<b>Vas</b>	12	2	85,71%	25	4	86,21%	0,49%
<b>Veszprém</b>	7	1	87,50%	9	1	90,00%	2,50%
<b>Zala</b>	4	0	100,00%	9	4	69,23%	-30,77%
<b>ORFK</b>	0	0		0	0		0,00%
<b>Összesen:</b>	<b>332</b>	<b>284</b>	<b>53,90%</b>	<b>300</b>	<b>270</b>	<b>52,63%</b>	<b>-1,26%</b>

Felderítés alakulása 2020. I-XII. közötti időszakban



175.§ Valótlan bejelentés szabálysértés, eljárás alá vont személyek száma

	2019. XII.	2020. XII.	Változás	2015. I-XII.	2016. I-XII.	2017. I-XII.	2018. I-XII.	2019. I-XII.	2020. I-XII.	Változás	Dinamika	Országos %-a
<b>BRFK</b>	13	18	5	179	161	221	198	175	237	62	35,43%	11,76%
<b>Baranya</b>	7	8	1	52	88	68	63	73	76	3	4,11%	3,77%
<b>Bács</b>	3	2	-1	35	29	47	53	59	32	-27	-45,76%	1,59%
<b>Békés</b>	2	3	1	91	75	66	64	52	80	28	53,85%	3,97%
<b>Borsod</b>	19	45	26	263	316	307	271	283	397	114	40,28%	19,70%
<b>Csongrád</b>	5	4	-1	55	52	65	49	31	55	24	77,42%	2,73%
<b>Fejér</b>	5	6	1	75	58	40	91	84	64	-20	-23,81%	3,18%
<b>Győr</b>	2	12	10	27	38	45	29	33	57	24	72,73%	2,83%
<b>Hajdú</b>	3	12	9	160	120	106	80	134	108	-26	-19,40%	5,36%
<b>Heves</b>	7	6	-1	52	47	84	88	84	65	-19	-22,62%	3,23%
<b>Komárom</b>	1	4	3	27	37	23	27	33	33	0		1,64%
<b>Nógrád</b>	4	2	-2	73	48	51	47	34	57	23	67,65%	2,83%
<b>Pest</b>	8	13	5	103	87	154	126	151	148	-3	-1,99%	7,34%
<b>Somogy</b>	4	7	3	96	79	73	83	69	106	37	53,62%	5,26%
<b>Szabolcs</b>	9	18	9	281	208	223	245	133	128	-5	-3,76%	6,35%
<b>Jász</b>	2	5	3	83	61	89	71	73	51	-22	-30,14%	2,53%
<b>Tolna</b>	3	6	3	44	41	63	56	76	93	17	22,37%	4,62%
<b>Vas</b>	9	11	2	35	48	53	78	58	120	62	106,90%	5,96%
<b>Veszprém</b>	3	4	1	86	62	58	42	28	47	19	67,86%	2,33%
<b>Zala</b>	3	6	3	132	119	103	75	38	61	23	60,53%	3,03%
<b>ORFK</b>	0	0	0	0	0	0	0	0	0	0		0,00%
<b>Összesen:</b>	<b>112</b>	<b>192</b>	<b>80</b>	<b>1 949</b>	<b>1 774</b>	<b>1 939</b>	<b>1 836</b>	<b>1 701</b>	<b>2 015</b>	<b>314</b>	<b>18,46%</b>	<b>100%</b>

175.§ Valótlan bejelentés szabálysértés miatt előállított, őrizetbe vett személyek száma a 2020. I-XII. közötti időszakban

	Eljárás alá vontak		Azonnal tettenértek		Előállítottak		Őrizetbe vettek		Őrizet megszüntetése		Feljelentett gyermek
	Összesen	fiatalkorú	Összesen	fiatalkorú	Összesen	fiatalkorú	Összesen	fiatalkorú	Összesen	fiatalkorú	
<b>BRFK</b>	237	4	4	0	3	0	0	0	0	0	0
<b>Baranya</b>	76	2	6	0	2	0	1	0	0	0	0
<b>Bács</b>	32	1	0	0	0	0	0	0	0	0	0
<b>Békés</b>	80	3	0	0	0	0	0	0	0	0	0
<b>Borsod</b>	397	10	44	1	11	0	10	0	0	0	1
<b>Csongrád</b>	55	0	0	0	0	0	0	0	0	0	0
<b>Fejér</b>	64	0	0	0	0	0	0	0	0	0	0
<b>Győr</b>	57	0	0	0	0	0	0	0	0	0	0
<b>Hajdú</b>	108	8	0	0	1	0	1	0	0	0	0
<b>Heves</b>	65	1	0	0	0	0	0	0	0	0	0
<b>Komárom</b>	33	1	1	0	0	0	0	0	0	0	0
<b>Nógrád</b>	57	8	0	0	0	0	0	0	0	0	0
<b>Pest</b>	148	1	0	0	0	0	0	0	0	0	0
<b>Somogy</b>	106	2	2	0	1	0	1	0	0	0	0
<b>Szabolcs</b>	128	9	5	0	4	0	3	0	0	0	0
<b>Jász</b>	51	2	0	0	1	0	0	0	0	0	0
<b>Tolna</b>	93	2	35	1	1	0	1	0	0	0	0
<b>Vas</b>	120	0	4	0	0	0	0	0	0	0	0
<b>Veszprém</b>	47	1	0	0	0	0	0	0	0	0	0
<b>Zala</b>	61	3	1	0	0	0	0	0	0	0	0
<b>ORFK</b>	0	0	0	0	0	0	0	0	0	0	0
<b>Összesen:</b>	<b>2 015</b>	<b>58</b>	<b>102</b>	<b>2</b>	<b>24</b>	<b>0</b>	<b>17</b>	<b>0</b>	<b>0</b>	<b>0</b>	<b>1</b>



175.§ Valótlan bejelentés szabálysértés, eljárási cselekmények száma

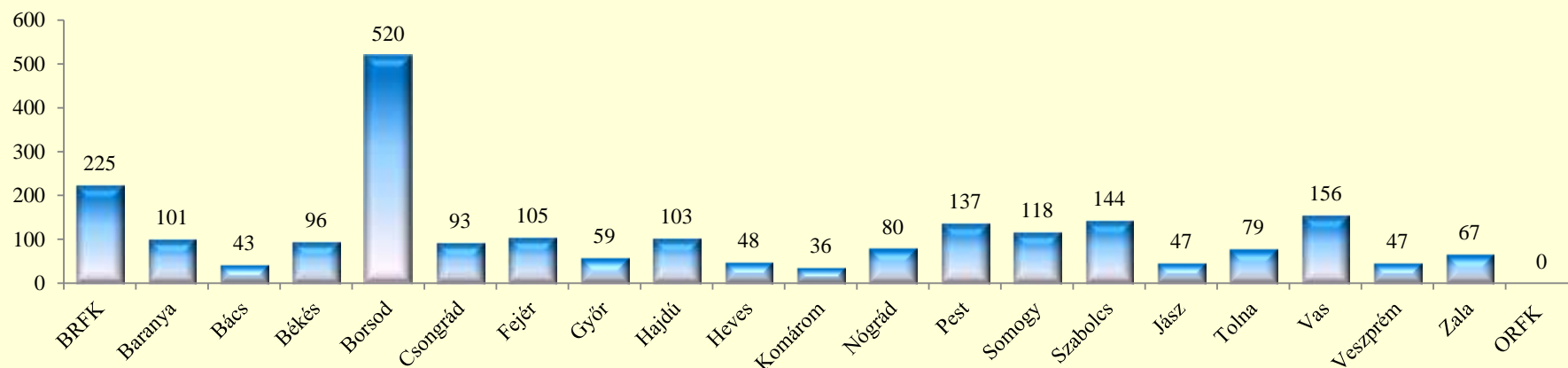
	2019. XII.	2020. XII.	Változás	2015. I-XII.	2016. I-XII.	2017. I-XII.	2018. I-XII.	2019. I-XII.	2020. I-XII.	Változás	Dinamika	Országos %-a
<b>BRFK</b>	1	0	-1	156	193	224	263	244	225	-19	-7,79%	9,77%
<b>Baranya</b>	7	4	-3	106	108	112	104	106	101	-5	-4,72%	4,38%
<b>Bács</b>	0	1	1	54	75	66	79	60	43	-17	-28,33%	1,87%
<b>Békés</b>	0	0	0	137	141	109	91	67	96	29	43,28%	4,17%
<b>Borsod</b>	13	38	25	275	321	346	333	407	520	113	27,76%	22,57%
<b>Csongrád</b>	2	0	-2	126	127	174	115	43	93	50	116,28%	4,04%
<b>Fejér</b>	1	1	0	71	71	51	118	142	105	-37	-26,06%	4,56%
<b>Győr</b>	0	1	1	46	79	47	49	42	59	17	40,48%	2,56%
<b>Hajdú</b>	4	5	1	242	244	150	117	166	103	-63	-37,95%	4,47%
<b>Heves</b>	0	4	4	41	30	62	59	56	48	-8	-14,29%	2,08%
<b>Komárom</b>	0	1	1	43	40	37	33	53	36	-17	-32,08%	1,56%
<b>Nógrád</b>	3	0	-3	139	89	115	93	58	80	22	37,93%	3,47%
<b>Pest</b>	1	4	3	137	139	143	114	132	137	5	3,79%	5,95%
<b>Somogy</b>	1	5	4	141	79	69	87	94	118	24	25,53%	5,12%
<b>Szabolcs</b>	5	8	3	494	382	355	305	133	144	11	8,27%	6,25%
<b>Jász</b>	0	2	2	106	101	146	89	93	47	-46	-49,46%	2,04%
<b>Tolna</b>	1	2	1	48	40	74	38	91	79	-12	-13,19%	3,43%
<b>Vas</b>	3	2	-1	64	95	73	134	87	156	69	79,31%	6,77%
<b>Veszprém</b>	1	1	0	90	66	44	27	38	47	9	23,68%	2,04%
<b>Zala</b>	1	3	2	148	130	115	93	45	67	22	48,89%	2,91%
<b>ORFK</b>	0	0	0	0	0	0	0	0	0	0		0,00%
<b>Összesen:</b>	<b>44</b>	<b>82</b>	<b>38</b>	<b>2 664</b>	<b>2 550</b>	<b>2 512</b>	<b>2 341</b>	<b>2 157</b>	<b>2 304</b>	<b>147</b>	<b>6,82%</b>	<b>100%</b>

175.§ Valótlan bejelentés szabálysértés, főbb eljárási cselekmények megoszlása a 2020. I-XII. közötti időszakban

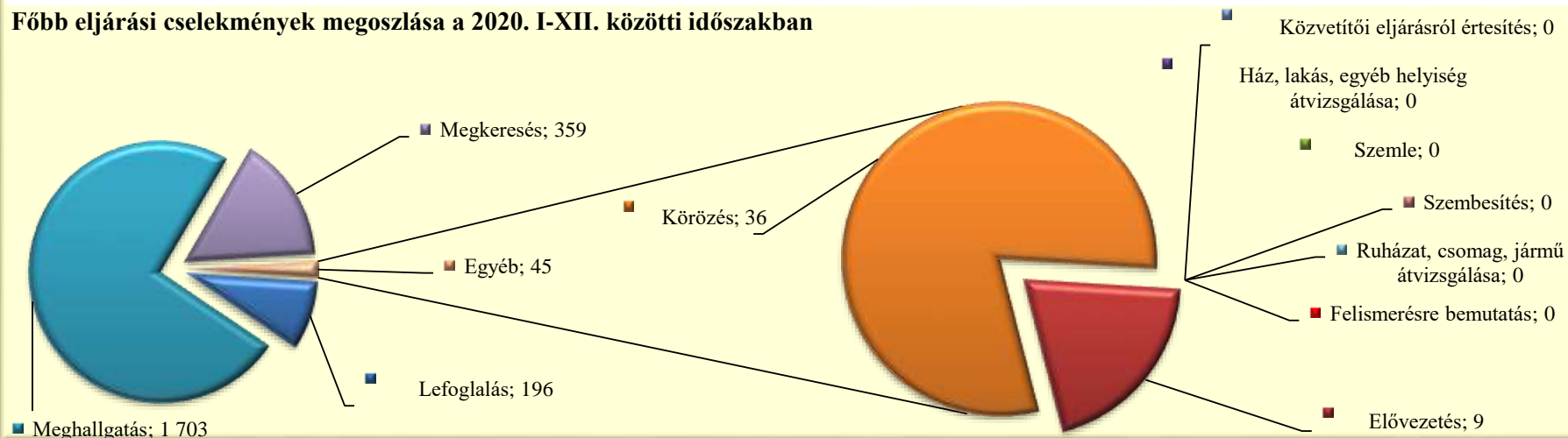
	Lefoglalás	Elővezetés	Szemle	Ház, lakás, egyéb helyiség átvizsgálás	Meghallga- tás	Tárgy- körözés	Személy- körözés	Szembesí- tés	Ruházat, csomag, jármű átvizsgálás	Megkeresé- s (Szabs. Tv. 56/A)	Közvetítői eljárásról értesítés	Felisme- résre bemutató
<b>BRFK</b>	3	9	0	0	181	0	14	0	0	18	0	0
<b>Baranya</b>	1	0	0	0	87	0	0	0	0	13	0	0
<b>Bács</b>	0	0	0	0	39	0	0	0	0	4	0	0
<b>Békés</b>	0	0	0	0	85	0	0	0	0	11	0	0
<b>Borsod</b>	139	0	0	0	232	0	6	0	0	143	0	0
<b>Csongrád</b>	0	0	0	0	85	0	0	0	0	8	0	0
<b>Fejér</b>	0	0	0	0	66	0	4	0	0	35	0	0
<b>Győr</b>	11	0	0	0	46	0	1	0	0	1	0	0
<b>Hajdú</b>	9	0	0	0	85	0	0	0	0	9	0	0
<b>Heves</b>	1	0	0	0	40	0	0	0	0	7	0	0
<b>Komárom</b>	0	0	0	0	32	0	0	0	0	4	0	0
<b>Nógrád</b>	0	0	0	0	65	0	0	0	0	15	0	0
<b>Pest</b>	5	0	0	0	120	0	5	0	0	7	0	0
<b>Somogy</b>	0	0	0	0	106	0	3	0	0	9	0	0
<b>Szabolcs</b>	24	0	0	0	93	0	2	0	0	25	0	0
<b>Jász</b>	0	0	0	0	47	0	0	0	0	0	0	0
<b>Tolna</b>	3	0	0	0	60	0	0	0	0	16	0	0
<b>Vas</b>	0	0	0	0	130	0	1	0	0	24	0	0
<b>Veszprém</b>	0	0	0	0	44	0	0	0	0	3	0	0
<b>Zala</b>	0	0	0	0	60	0	0	0	0	7	0	0
<b>ORFK</b>	0	0	0	0	0	0	0	0	0	0	0	0
<b>Összesen:</b>	<b>196</b>	<b>9</b>	<b>0</b>	<b>0</b>	<b>1 703</b>	<b>0</b>	<b>36</b>	<b>0</b>	<b>0</b>	<b>359</b>	<b>0</b>	<b>0</b>

[Tartalomjegyzék](#)

### Eljárási cselekmények megyei megoszlása a 2020. I-XII. közötti időszakban



### Főbb eljárási cselekmények megoszlása a 2020. I-XII. közötti időszakban



175.§ Valótlan bejelentés szabálysértés, helyszíni bírságok száma

	2019. XII.	2020. XII.	Változás	2015. I-XII.	2016. I-XII.	2017. I-XII.	2018. I-XII.	2019. I-XII.	2020. I-XII.	Változás	Dinamika	Országos %-a
<b>BRFK</b>	6	10	4	45	67	67	61	74	108	34	45,95%	23,18%
<b>Baranya</b>	0	0	0	34	37	16	9	6	17	11	183,33%	3,65%
<b>Bács</b>	0	2	2	9	9	9	22	16	33	17	106,25%	7,08%
<b>Békés</b>	0	1	1	24	10	20	11	10	10	0		2,15%
<b>Borsod</b>	1	1	0	3	7	4	15	7	21	14	200,00%	4,51%
<b>Csongrád</b>	1	0	-1	12	4	8	11	4	7	3	75,00%	1,50%
<b>Fejér</b>	1	1	0	26	15	13	15	24	11	-13	-54,17%	2,36%
<b>Győr</b>	0	1	1	5	17	9	6	8	8	0		1,72%
<b>Hajdú</b>	0	0	0	2	1	0	0	0	1	1		0,21%
<b>Heves</b>	0	0	0	1	3	4	1	0	1	1		0,21%
<b>Komárom</b>	2	4	2	31	35	32	39	40	57	17	42,50%	12,23%
<b>Nógrád</b>	0	0	0	3	0	1	4	0	2	2		0,43%
<b>Pest</b>	3	8	5	113	76	85	97	84	105	21	25,00%	22,53%
<b>Somogy</b>	0	6	6	53	15	14	17	8	34	26	325,00%	7,30%
<b>Szabolcs</b>	0	0	0	17	3	1	0	1	8	7	700,00%	1,72%
<b>Jász</b>	1	0	-1	7	3	6	4	4	1	-3	-75,00%	0,21%
<b>Tolna</b>	1	0	-1	3	8	1	4	3	4	1	33,33%	0,86%
<b>Vas</b>	1	0	-1	3	2	5	3	4	2	-2	-50,00%	0,43%
<b>Veszprém</b>	1	0	-1	5	6	9	3	6	3	-3	-50,00%	0,64%
<b>Zala</b>	2	1	-1	26	27	40	25	19	24	5	26,32%	5,15%
<b>ORFK</b>	0	1	1	3	3	1	3	1	9	8	800,00%	1,93%
<b>Összesen:</b>	<b>20</b>	<b>36</b>	<b>16</b>	<b>425</b>	<b>348</b>	<b>345</b>	<b>350</b>	<b>319</b>	<b>466</b>	<b>147</b>	<b>46,08%</b>	<b>100%</b>

175.§ Valótlan bejelentés szabálysértés, kiszabott helyszíni bírságok összege (ezer Ft)

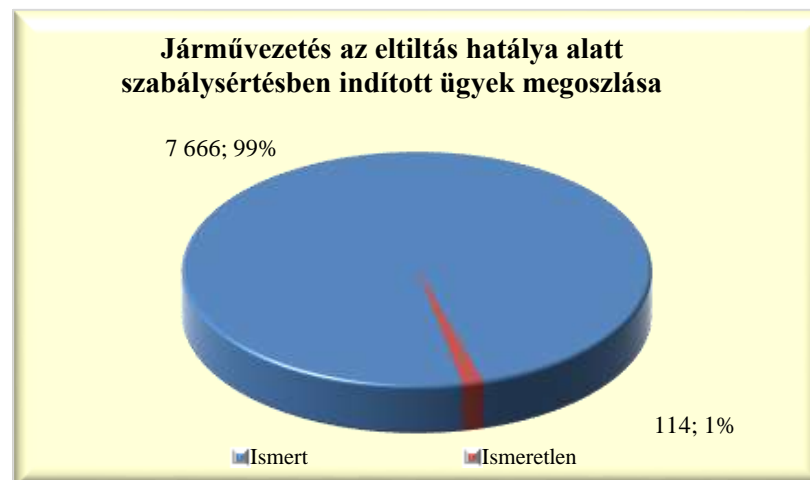
	2019. XII.	2020. XII.	Változás	2015. I-XII.	2016. I-XII.	2017. I-XII.	2018. I-XII.	2019. I-XII.	2020. I-XII.	Változás	Dinamika	Országos %-a
<b>BRFK</b>	260	455	195	1 505	2 275	2 205	2 110	2 880	3 970	1 090	37,85%	24,21%
<b>Baranya</b>	0	0	0	825	1 205	510	320	240	650	410	170,83%	3,96%
<b>Bács</b>	0	45	45	245	220	330	765	570	1 215	645	113,16%	7,41%
<b>Békés</b>	0	50	50	575	170	475	220	280	345	65	23,21%	2,10%
<b>Borsod</b>	50	10	-40	65	185	120	590	275	625	350	127,27%	3,81%
<b>Csongrád</b>	20	0	-20	450	170	125	185	125	170	45	36,00%	1,04%
<b>Fejér</b>	10	50	40	755	315	250	400	690	435	-255	-36,96%	2,65%
<b>Győr</b>	0	50	50	180	662	250	165	360	360	0		2,20%
<b>Hajdú</b>	0	0	0	45	30	0	0	0	45	45		0,27%
<b>Heves</b>	0	0	0	25	30	135	30	0	10	10		0,06%
<b>Komárom</b>	40	125	85	1 080	1 205	1 005	1 320	1 605	2 070	465	28,97%	12,62%
<b>Nógrád</b>	0	0	0	40	0	5	135	0	50	50		0,30%
<b>Pest</b>	95	330	235	2 570	1 733	1 690	2 160	2 280	3 510	1 230	53,95%	21,40%
<b>Somogy</b>	0	230	230	995	205	320	470	235	1 170	935	397,87%	7,13%
<b>Szabolcs</b>	0	0	0	575	60	20	0	50	195	145	290,00%	1,19%
<b>Jász</b>	50	0	-50	235	100	230	170	120	50	-70	-58,33%	0,30%
<b>Tolna</b>	50	0	-50	130	170	30	170	50	200	150	300,00%	1,22%
<b>Vas</b>	30	0	-30	110	50	110	80	145	80	-65	-44,83%	0,49%
<b>Veszprém</b>	5	0	-5	25	80	105	120	75	45	-30	-40,00%	0,27%
<b>Zala</b>	70	50	-20	770	780	960	625	490	955	465	94,90%	5,82%
<b>ORFK</b>	0	5	5	120	80	50	100	10	250	240	2400,00%	1,52%
<b>Összesen:</b>	<b>680</b>	<b>1 400</b>	<b>720</b>	<b>11 320</b>	<b>9 725</b>	<b>8 925</b>	<b>10 135</b>	<b>10 480</b>	<b>16 400</b>	<b>5 920</b>	<b>56,49%</b>	<b>100%</b>

176.§ Járművezetés az eltiltás hatálya alatt szabálysértés, indított ügyek száma

	2019. XII.	2020. XII.	Változás	2015. I-XII.	2016. I-XII.	2017. I-XII.	2018. I-XII.	2019. I-XII.	2020. I-XII.	Változás	Dinamika	Országos %-a
<b>BRFK</b>	91	160	69	783	1 064	1 368	1 511	1 375	2 024	649	47,20%	26,02%
<b>Baranya</b>	6	22	16	110	121	143	176	169	208	39	23,08%	2,67%
<b>Bács</b>	25	49	24	319	371	497	613	506	592	86	17,00%	7,61%
<b>Békés</b>	6	10	4	75	106	86	81	112	122	10	8,93%	1,57%
<b>Borsod</b>	33	45	12	188	260	271	301	435	535	100	22,99%	6,88%
<b>Csongrád</b>	17	19	2	213	252	167	216	198	229	31	15,66%	2,94%
<b>Fejér</b>	15	10	-5	84	135	171	205	209	266	57	27,27%	3,42%
<b>Győr</b>	26	17	-9	110	147	207	185	321	337	16	4,98%	4,33%
<b>Hajdú</b>	21	18	-3	97	105	122	150	189	236	47	24,87%	3,03%
<b>Heves</b>	16	12	-4	84	104	125	149	198	273	75	37,88%	3,51%
<b>Komárom</b>	9	9	0	95	116	142	153	194	178	-16	-8,25%	2,29%
<b>Nógrád</b>	15	11	-4	65	102	116	144	178	230	52	29,21%	2,96%
<b>Pest</b>	65	70	5	559	774	892	999	975	1 053	78	8,00%	13,53%
<b>Somogy</b>	8	14	6	95	162	153	187	180	228	48	26,67%	2,93%
<b>Szabolcs</b>	28	22	-6	123	181	175	215	277	280	3	1,08%	3,60%
<b>Jász</b>	20	22	2	155	177	233	280	299	417	118	39,46%	5,36%
<b>Tolna</b>	8	9	1	58	89	106	161	148	155	7	4,73%	1,99%
<b>Vas</b>	2	8	6	66	75	70	97	66	102	36	54,55%	1,31%
<b>Veszprém</b>	13	10	-3	91	104	146	141	142	167	25	17,61%	2,15%
<b>Zala</b>	8	13	5	82	81	87	87	125	144	19	15,20%	1,85%
<b>ORFK</b>	0	0	0	1	3	2	5	5	4	-1	-20,00%	0,05%
<b>Összesen:</b>	<b>432</b>	<b>550</b>	<b>118</b>	<b>3 453</b>	<b>4 529</b>	<b>5 279</b>	<b>6 056</b>	<b>6 301</b>	<b>7 780</b>	<b>1 479</b>	<b>23,47%</b>	<b>100%</b>

176.§ Járművezetés az eltiltás hatálya alatt szabálysértés, indított ügyek számának iktatás helye szerinti bontása a 2020. I-XII. közötti időszakban

	Szabálysértési iktatás			Bűnügyről átkerült		
	Összesen	Ismert	Ismeretlen	Összesen	Ismert	Ismeretlen
<b>BRFK</b>	2 020	1 992	28	4	2	2
<b>Baranya</b>	208	206	2	0	0	0
<b>Bács</b>	592	590	2	0	0	0
<b>Békés</b>	122	122	0	0	0	0
<b>Borsod</b>	532	484	48	3	2	1
<b>Csongrád</b>	229	228	1	0	0	0
<b>Fejér</b>	266	265	1	0	0	0
<b>Győr</b>	334	333	1	3	3	0
<b>Hajdú</b>	235	235	0	1	1	0
<b>Heves</b>	273	271	2	0	0	0
<b>Komárom</b>	177	175	2	1	1	0
<b>Nógrád</b>	230	228	2	0	0	0
<b>Pest</b>	1 050	1 044	6	3	3	0
<b>Somogy</b>	227	224	3	1	1	0
<b>Szabolcs</b>	280	279	1	0	0	0
<b>Jász</b>	416	412	4	1	1	0
<b>Tolna</b>	155	153	2	0	0	0
<b>Vas</b>	101	99	2	1	1	0
<b>Veszprém</b>	167	166	1	0	0	0
<b>Zala</b>	144	142	2	0	0	0
<b>ORFK</b>	4	3	1	0	0	0
<b>Összesen:</b>	<b>7 762</b>	<b>7 651</b>	<b>111</b>	<b>18</b>	<b>15</b>	<b>3</b>



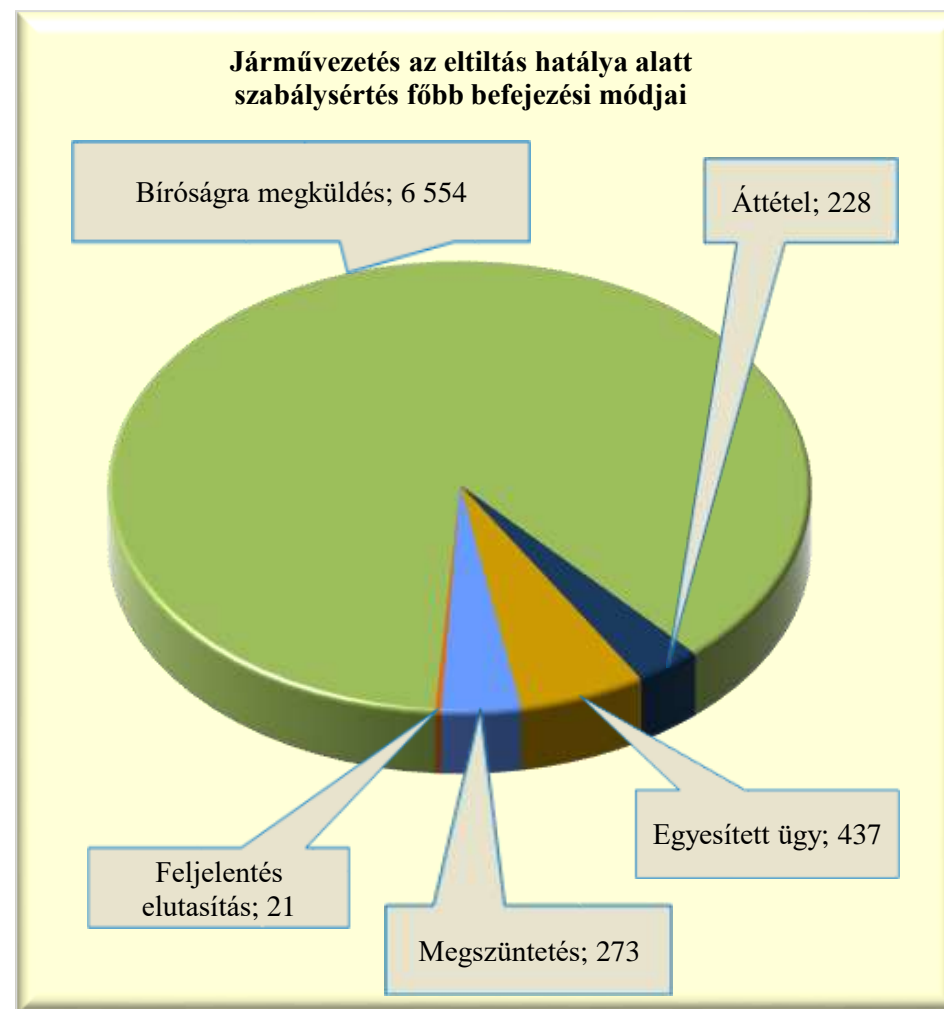
176.§ Járművezetés az eltiltás hatálya alatt szabálysértés, befejezett ügyek

	2019. XII.	2020. XII.	Változás	2015. I-XII.	2016. I-XII.	2017. I-XII.	2018. I-XII.	2019. I-XII.	2020. I-XII.	Változás	Dinamika	Országos %-a
<b>BRFK</b>	91	159	68	772	1 085	1 197	1 467	1 459	1 781	322	22,07%	23,71%
<b>Baranya</b>	11	28	17	113	123	135	183	170	205	35	20,59%	2,73%
<b>Bács</b>	26	41	15	305	385	489	610	515	586	71	13,79%	7,80%
<b>Békés</b>	6	7	1	75	104	88	85	111	119	8	7,21%	1,58%
<b>Borsod</b>	36	49	13	174	263	276	293	443	532	89	20,09%	7,08%
<b>Csongrád</b>	11	16	5	167	274	170	220	198	231	33	16,67%	3,07%
<b>Fejér</b>	11	16	5	84	125	179	186	210	277	67	31,90%	3,69%
<b>Győr</b>	23	18	-5	117	140	215	173	324	327	3	0,93%	4,35%
<b>Hajdú</b>	12	14	2	90	116	119	148	185	240	55	29,73%	3,19%
<b>Heves</b>	16	16	0	80	100	131	145	192	270	78	40,63%	3,59%
<b>Komárom</b>	11	15	4	96	118	136	150	202	180	-22	-10,89%	2,40%
<b>Nógrád</b>	18	16	-2	64	103	113	140	183	225	42	22,95%	2,99%
<b>Pest</b>	54	60	6	526	792	859	986	1 002	1 050	48	4,79%	13,98%
<b>Somogy</b>	6	14	8	107	159	152	192	180	223	43	23,89%	2,97%
<b>Szabolcs</b>	24	28	4	113	182	171	219	270	286	16	5,93%	3,81%
<b>Jász</b>	22	27	5	159	179	223	293	301	415	114	37,87%	5,52%
<b>Tolna</b>	9	9	0	57	90	102	157	155	154	-1	-0,65%	2,05%
<b>Vas</b>	3	5	2	63	79	65	96	70	98	28	40,00%	1,30%
<b>Veszprém</b>	16	11	-5	93	102	146	140	140	172	32	22,86%	2,29%
<b>Zala</b>	8	7	-1	73	84	86	87	127	138	11	8,66%	1,84%
<b>ORFK</b>	0	0	0	0	4	2	2	8	4	-4	-50,00%	0,05%
<b>Összesen:</b>	<b>414</b>	<b>556</b>	<b>142</b>	<b>3 328</b>	<b>4 607</b>	<b>5 054</b>	<b>5 972</b>	<b>6 445</b>	<b>7 513</b>	<b>1 068</b>	<b>16,57%</b>	<b>100%</b>



176.§ Járművezetés az eltiltás hatálya alatt szabálysértés, főbb befejezési módok megoszlása a 2020. I-XII. közötti időszakban

	Megszüntetés	Feljelentés elutasítás	Bíróságra megküldés	Áttétel	Egyesített ügy
<b>BRFK</b>	140	5	1 245	97	294
<b>Baranya</b>	4	0	201	0	0
<b>Bács</b>	11	3	525	16	31
<b>Békés</b>	2	1	109	5	2
<b>Borsod</b>	7	2	495	17	11
<b>Csongrád</b>	4	3	210	5	9
<b>Fejér</b>	9	0	250	12	6
<b>Győr</b>	1	0	307	12	7
<b>Hajdú</b>	5	1	230	2	2
<b>Heves</b>	13	0	240	11	6
<b>Komárom</b>	3	0	169	1	7
<b>Nógrád</b>	5	1	212	5	2
<b>Pest</b>	35	2	966	22	25
<b>Somogy</b>	8	1	209	5	0
<b>Szabolcs</b>	5	1	275	2	3
<b>Jász</b>	12	0	376	5	22
<b>Tolna</b>	6	0	140	4	4
<b>Vas</b>	1	1	92	1	3
<b>Veszprém</b>	0	0	169	2	1
<b>Zala</b>	2	0	130	4	2
<b>ORFK</b>	0	0	4	0	0
<b>Összesen:</b>	<b>273</b>	<b>21</b>	<b>6 554</b>	<b>228</b>	<b>437</b>



176.§ Járművezetés az eltiltás hatálya alatt szabálysértés, gyorsított bírósági eljárásra megküldött ügyek száma

	2019. XII.	2020. XII.	Változás	2015. I-XII.	2016. I-XII.	2017. I-XII.	2018. I-XII.	2019. I-XII.	2020. I-XII.	Változás	Dinamika	Országos %-a
<b>BRFK</b>	14	21	7	132	206	291	254	270	164	-106	-39,26%	7,22%
<b>Baranya</b>	2	5	3	28	23	42	66	60	53	-7	-11,67%	2,33%
<b>Bács</b>	10	10	0	71	85	129	153	145	147	2	1,38%	6,48%
<b>Békés</b>	1	2	1	27	57	31	32	42	38	-4	-9,52%	1,67%
<b>Borsod</b>	23	30	7	84	138	170	177	276	275	-1	-0,36%	12,11%
<b>Csongrád</b>	5	3	-2	27	27	30	82	71	60	-11	-15,49%	2,64%
<b>Fejér</b>	6	5	-1	29	37	68	80	102	127	25	24,51%	5,59%
<b>Győr</b>	12	10	-2	20	22	54	54	138	110	-28	-20,29%	4,85%
<b>Hajdú</b>	12	10	-2	37	52	72	82	106	122	16	15,09%	5,37%
<b>Heves</b>	8	5	-3	31	50	64	85	114	114	0		5,02%
<b>Komárom</b>	10	11	1	28	50	54	61	133	98	-35	-26,32%	4,32%
<b>Nógrád</b>	11	4	-7	20	59	63	80	86	80	-6	-6,98%	3,52%
<b>Pest</b>	16	6	-10	189	279	276	233	259	200	-59	-22,78%	8,81%
<b>Somogy</b>	2	8	6	60	91	109	112	104	117	13	12,50%	5,15%
<b>Szabolcs</b>	20	17	-3	57	104	119	151	186	167	-19	-10,22%	7,36%
<b>Jász</b>	11	14	3	67	76	111	140	136	129	-7	-5,15%	5,68%
<b>Tolna</b>	2	0	-2	7	13	11	21	26	26	0		1,15%
<b>Vas</b>	1	5	4	30	43	46	70	45	58	13	28,89%	2,56%
<b>Veszprém</b>	11	10	-1	32	43	64	72	84	107	23	27,38%	4,71%
<b>Zala</b>	5	6	1	17	42	45	42	73	78	5	6,85%	3,44%
<b>ORFK</b>	0	0	0	0	0	0	0	0	0	0		0,00%
<b>Összesen:</b>	<b>182</b>	<b>182</b>	<b>0</b>	<b>993</b>	<b>1 497</b>	<b>1 849</b>	<b>2 047</b>	<b>2 456</b>	<b>2 270</b>	<b>-186</b>	<b>-7,57%</b>	<b>100%</b>

[Tartalomjegyzék](#)

176.§ Járművezetés az eltiltás hatálya alatt szabálysértés, főbb megszüntetések számának megoszlása a 2020. I-XII. közötti időszakban

	Összesen	Ismeretlen	Szabálysértés hiánya	Elutasításnak lett volna helye	Bizonyíték hiánya	Elévülés	Büntethetőséget kizáró okok	Egyéb eljárásban már elbírálták	Eljárás alá vont meghalt	Magánind. hiánya, illeték nem fizetése	Közvetítői eljárás eredményes	Elzárást kizáró ok
<b>BRFK</b>	<b>140</b>	1	16	1	6	78	9	23	5	0	0	0
Baranya	4	0	3	0	1	0	0	0	0	0	0	0
Bács	11	2	5	0	0	1	0	2	0	0	0	0
Békés	2	0	2	0	0	0	0	0	0	0	0	0
Borsod	7	0	1	0	1	0	0	5	0	0	0	0
Csongrád	4	0	0	0	0	1	0	1	1	0	0	0
Fejér	9	0	3	0	1	1	1	3	0	0	0	0
Győr	1	0	0	0	0	0	0	1	0	0	0	0
Hajdú	5	0	1	0	0	0	3	0	0	0	0	1
Heves	13	0	10	0	0	0	0	3	0	0	0	0
Komárom	3	0	0	0	1	0	0	2	0	0	0	0
Nógrád	5	1	2	0	0	1	1	0	0	0	0	0
Pest	35	0	4	0	1	2	0	27	0	0	0	0
Somogy	8	0	4	0	0	1	0	2	0	0	0	0
Szabolcs	5	0	3	0	0	0	0	2	0	0	0	0
Jász	12	0	4	0	1	1	0	3	0	0	0	0
Tolna	6	0	1	1	1	0	1	1	0	0	0	0
Vas	1	0	1	0	0	0	0	0	0	0	0	0
Veszprém	0	0	0	0	0	0	0	0	0	0	0	0
Zala	2	0	1	1	0	0	0	0	0	0	0	0
ORFK	0	0	0	0	0	0	0	0	0	0	0	0
<b>Összesen:</b>	<b>273</b>	<b>4</b>	<b>61</b>	<b>3</b>	<b>13</b>	<b>86</b>	<b>15</b>	<b>75</b>	<b>6</b>	<b>0</b>	<b>0</b>	<b>1</b>

[Tartalomjegyzék](#)

176.§ Járművezetés az eltiltás hatálya alatt szabálysértés, eljárás alá vont személyek száma

	2019. XII.	2020. XII.	Változás	2015. I-XII.	2016. I-XII.	2017. I-XII.	2018. I-XII.	2019. I-XII.	2020. I-XII.	Változás	Dinamika	Országos %-a
<b>BRFK</b>	91	157	66	794	1 068	1 369	1 502	1 377	2 013	636	46,19%	25,97%
<b>Baranya</b>	6	22	16	111	121	144	175	169	208	39	23,08%	2,68%
<b>Bács</b>	24	46	22	317	372	499	609	507	585	78	15,38%	7,55%
<b>Békés</b>	6	10	4	76	104	86	81	112	122	10	8,93%	1,57%
<b>Borsod</b>	32	44	12	188	254	272	299	429	537	108	25,17%	6,93%
<b>Csongrád</b>	17	19	2	226	291	166	216	198	227	29	14,65%	2,93%
<b>Fejér</b>	15	11	-4	87	131	170	206	209	266	57	27,27%	3,43%
<b>Győr</b>	26	17	-9	112	151	207	178	314	331	17	5,41%	4,27%
<b>Hajdú</b>	21	18	-3	99	106	122	150	189	237	48	25,40%	3,06%
<b>Heves</b>	16	12	-4	86	105	126	149	199	273	74	37,19%	3,52%
<b>Komárom</b>	9	9	0	95	116	142	149	195	178	-17	-8,72%	2,30%
<b>Nógrád</b>	15	11	-4	66	102	117	142	178	230	52	29,21%	2,97%
<b>Pest</b>	60	64	4	556	781	895	1 001	966	1 043	77	7,97%	13,46%
<b>Somogy</b>	8	14	6	95	163	154	188	182	229	47	25,82%	2,95%
<b>Szabolcs</b>	26	23	-3	123	180	175	217	278	281	3	1,08%	3,63%
<b>Jász</b>	20	22	2	161	177	235	280	300	419	119	39,67%	5,41%
<b>Tolna</b>	8	9	1	58	88	108	165	148	155	7	4,73%	2,00%
<b>Vas</b>	2	8	6	65	77	69	97	66	102	36	54,55%	1,32%
<b>Veszprém</b>	12	10	-2	87	103	146	140	141	167	26	18,44%	2,15%
<b>Zala</b>	8	13	5	85	83	87	87	126	144	18	14,29%	1,86%
<b>ORFK</b>	0	0	0	0	3	2	4	5	4	-1	-20,00%	0,05%
<b>Összesen:</b>	<b>422</b>	<b>539</b>	<b>117</b>	<b>3 487</b>	<b>4 576</b>	<b>5 291</b>	<b>6 035</b>	<b>6 288</b>	<b>7 751</b>	<b>1 463</b>	<b>23,27%</b>	<b>100%</b>

**176.§ Járművezetés az eltiltás hatálya alatt szabálysértés miatt előállított, őrizetbe vett személyek száma a 2020. I-XII. közötti időszakban**

	Eljárás alá vontak		Azonnal tettenértek		Előállítottak		Őrizetbe vettek		Őrizet megszüntetése		Feljelentett gyermek
	Összesen	fiatalkorú	Összesen	fiatalkorú	Összesen	fiatalkorú	Összesen	fiatalkorú	Összesen	fiatalkorú	
<b>BRFK</b>	2 013	68	414	12	392	9	170	3	7	0	0
<b>Baranya</b>	208	15	92	5	67	4	61	3	9	2	0
<b>Bács</b>	585	10	220	1	153	0	152	0	3	0	0
<b>Békés</b>	122	3	51	0	46	0	41	0	2	0	0
<b>Borsod</b>	537	19	328	9	282	7	275	7	2	0	0
<b>Csongrád</b>	227	18	133	5	107	2	63	1	1	0	0
<b>Fejér</b>	266	3	160	1	142	1	127	1	1	0	0
<b>Győr</b>	331	4	136	1	132	1	111	0	3	0	0
<b>Hajdú</b>	237	14	145	6	138	6	127	4	4	0	0
<b>Heves</b>	273	7	133	1	129	1	118	1	0	0	0
<b>Komárom</b>	178	0	110	0	104	0	97	0	2	0	0
<b>Nógrád</b>	230	14	120	8	93	6	82	5	2	0	0
<b>Pest</b>	1 043	49	356	10	232	3	211	2	8	0	0
<b>Somogy</b>	229	7	134	3	128	4	124	3	5	0	0
<b>Szabolcs</b>	281	9	178	4	182	4	174	4	6	0	0
<b>Jász</b>	419	12	326	8	211	4	129	0	2	0	0
<b>Tolna</b>	155	8	116	3	56	2	28	2	2	0	0
<b>Vas</b>	102	3	66	2	60	1	58	1	0	0	0
<b>Veszprém</b>	167	5	108	3	104	3	103	2	1	0	0
<b>Zala</b>	144	5	91	3	87	2	82	2	0	0	0
<b>ORFK</b>	4	0	1	0	1	0	0	0	0	0	0
<b>Összesen:</b>	<b>7 751</b>	<b>273</b>	<b>3 418</b>	<b>85</b>	<b>2 846</b>	<b>60</b>	<b>2 333</b>	<b>41</b>	<b>60</b>	<b>2</b>	<b>0</b>

176.§ Járművezetés az eltiltás hatálya alatt szabálysértés, eljárási cselekmények száma

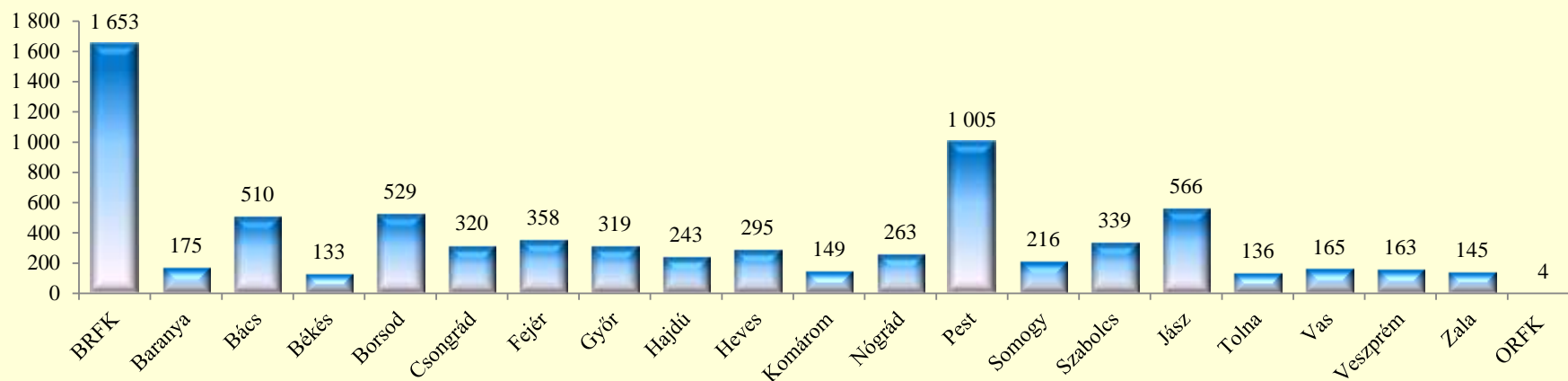
	2019. XII.	2020. XII.	Változás	2015. I-XII.	2016. I-XII.	2017. I-XII.	2018. I-XII.	2019. I-XII.	2020. I-XII.	Változás	Dinamika	Országos %-a
<b>BRFK</b>	61	50	-11	560	882	1 350	1 623	1 522	1 653	131	8,61%	21,51%
<b>Baranya</b>	2	8	6	69	101	117	150	157	175	18	11,46%	2,28%
<b>Bács</b>	16	24	8	280	347	507	535	498	510	12	2,41%	6,64%
<b>Békés</b>	6	11	5	68	115	94	85	129	133	4	3,10%	1,73%
<b>Borsod</b>	27	34	7	123	153	222	270	450	529	79	17,56%	6,88%
<b>Csongrád</b>	13	16	3	257	353	213	266	255	320	65	25,49%	4,16%
<b>Fejér</b>	11	10	-1	48	107	196	265	266	358	92	34,59%	4,66%
<b>Győr</b>	22	13	-9	111	125	190	154	329	319	-10	-3,04%	4,15%
<b>Hajdú</b>	21	15	-6	74	134	169	174	233	243	10	4,29%	3,16%
<b>Heves</b>	9	10	1	46	86	114	132	178	295	117	65,73%	3,84%
<b>Komárom</b>	5	8	3	75	88	149	124	188	149	-39	-20,74%	1,94%
<b>Nógrád</b>	14	13	-1	63	112	141	165	227	263	36	15,86%	3,42%
<b>Pest</b>	39	29	-10	443	750	859	915	951	1 005	54	5,68%	13,08%
<b>Somogy</b>	3	16	13	63	88	104	179	170	216	46	27,06%	2,81%
<b>Szabolcs</b>	28	33	5	122	200	186	235	299	339	40	13,38%	4,41%
<b>Jász</b>	21	26	5	229	304	458	651	593	566	-27	-4,55%	7,36%
<b>Tolna</b>	3	4	1	47	55	78	117	123	136	13	10,57%	1,77%
<b>Vas</b>	1	15	14	93	135	100	167	115	165	50	43,48%	2,15%
<b>Veszprém</b>	9	7	-2	85	85	125	122	129	163	34	26,36%	2,12%
<b>Zala</b>	7	10	3	67	72	106	83	138	145	7	5,07%	1,89%
<b>ORFK</b>	0	0	0	0	1	1	6	6	4	-2	-33,33%	0,05%
<b>Összesen:</b>	<b>318</b>	<b>352</b>	<b>34</b>	<b>2 923</b>	<b>4 293</b>	<b>5 479</b>	<b>6 418</b>	<b>6 956</b>	<b>7 686</b>	<b>730</b>	<b>10,49%</b>	<b>100%</b>

176.§ Járművezetés az eltiltás hatálya alatt szabálysértés, főbb eljárási cselekmények megoszlása a 2020. I-XII. közötti időszakban

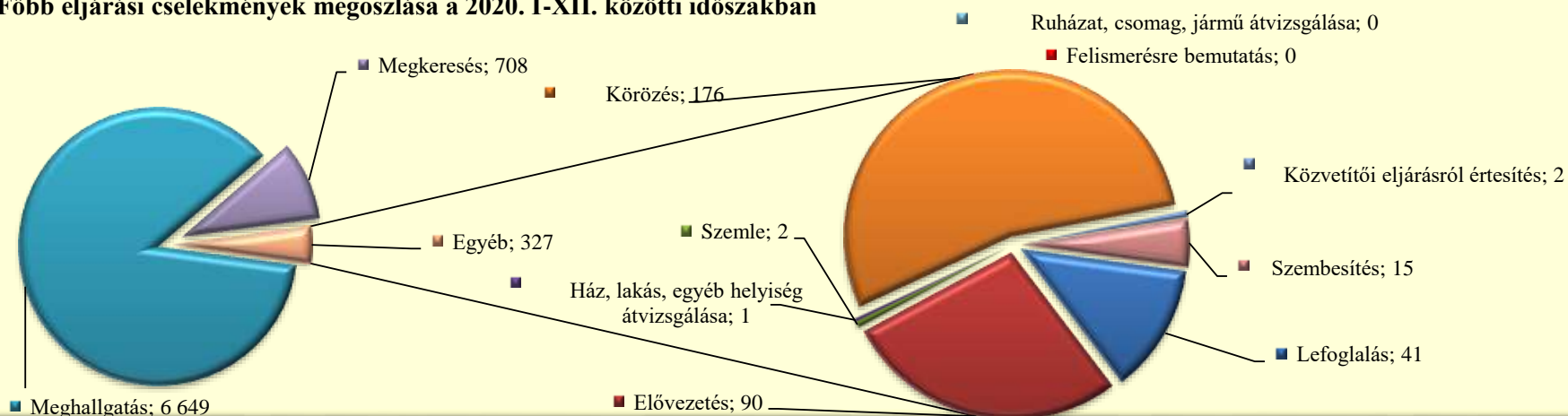
	Lefoglalás	Elővezetés	Szemle	Ház, lakás, egyéb helyiség átvizsgálás	Meghallga- tás	Tárgy- körözés	Személy- körözés	Szembesí- tés	Ruházat, csomag, jármű átvizsgálás	Megkeresé- s (Szabs. Tv. 56/A)	Közvetítői eljárásról értesítés	Felisme- résre bemutató
<b>BRFK</b>	15	78	0	0	1 345	1	88	0	0	124	2	0
<b>Baranya</b>	0	0	0	0	161	0	1	0	0	13	0	0
<b>Bács</b>	1	1	0	0	469	1	7	0	0	31	0	0
<b>Békés</b>	0	0	0	0	101	0	1	2	0	29	0	0
<b>Borsod</b>	5	1	0	0	463	1	10	3	0	46	0	0
<b>Csongrád</b>	2	0	2	0	267	0	5	1	0	43	0	0
<b>Fejér</b>	0	0	0	0	262	0	1	0	0	95	0	0
<b>Győr</b>	0	0	0	0	309	0	2	0	0	8	0	0
<b>Hajdú</b>	0	0	0	0	222	0	2	0	0	19	0	0
<b>Heves</b>	2	0	0	0	262	0	8	0	0	23	0	0
<b>Komárom</b>	1	0	0	0	133	0	3	0	0	12	0	0
<b>Nógrád</b>	3	0	0	1	244	0	6	0	0	9	0	0
<b>Pest</b>	5	8	0	0	828	0	21	0	0	143	0	0
<b>Somogy</b>	0	0	0	0	197	0	4	2	0	11	0	0
<b>Szabolcs</b>	3	2	0	0	294	0	5	7	0	28	0	0
<b>Jász</b>	2	0	0	0	526	0	2	0	0	36	0	0
<b>Tolna</b>	0	0	0	0	115	0	2	0	0	19	0	0
<b>Vas</b>	0	0	0	0	148	0	3	0	0	14	0	0
<b>Veszprém</b>	2	0	0	0	155	0	2	0	0	4	0	0
<b>Zala</b>	0	0	0	0	144	0	0	0	0	1	0	0
<b>ORFK</b>	0	0	0	0	4	0	0	0	0	0	0	0
<b>Összesen:</b>	<b>41</b>	<b>90</b>	<b>2</b>	<b>1</b>	<b>6 649</b>	<b>3</b>	<b>173</b>	<b>15</b>	<b>0</b>	<b>708</b>	<b>2</b>	<b>0</b>

[Tartalomjegyzék](#)

Eljárási cselekmények megyei megoszlása a 2020. I-XII. közötti időszakban



Főbb eljárás cselekmények megoszlása a 2020. I-XII. közötti időszakban





176.§ Járművezetés az eltiltás hatálya alatt szabálysértés, helyszíni bírságok száma

	2019. XII.	2020. XII.	Változás	2015. I-XII.	2016. I-XII.	2017. I-XII.	2018. I-XII.	2019. I-XII.	2020. I-XII.	Változás	Dinamika	Országos %-a
<b>BRFK</b>	0	0	0	10	13	9	7	2	6	4	200,00%	3,33%
<b>Baranya</b>	0	2	2	8	12	5	2	1	22	21	2100,00%	12,22%
<b>Bács</b>	0	0	0	25	9	6	13	4	17	13	325,00%	9,44%
<b>Békés</b>	0	0	0	4	2	2	1	2	9	7	350,00%	5,00%
<b>Borsod</b>	0	0	0	0	0	1	0	0	3	3		1,67%
<b>Csongrád</b>	0	1	1	18	15	12	7	4	4	0		2,22%
<b>Fejér</b>	0	0	0	0	0	0	1	1	0	-1	-100,00%	0,00%
<b>Győr</b>	0	0	0	0	0	0	0	0	0	0		0,00%
<b>Hajdú</b>	0	0	0	0	0	0	0	0	0	0		0,00%
<b>Heves</b>	0	0	0	0	0	0	0	0	2	2		1,11%
<b>Komárom</b>	0	0	0	13	7	9	4	4	3	-1	-25,00%	1,67%
<b>Nógrád</b>	0	0	0	0	0	0	0	0	0	0		0,00%
<b>Pest</b>	4	5	1	23	16	25	36	35	62	27	77,14%	34,44%
<b>Somogy</b>	0	0	0	0	0	0	0	0	0	0		0,00%
<b>Szabolcs</b>	0	0	0	2	1	0	0	0	50	50		27,78%
<b>Jász</b>	0	0	0	0	0	0	2	1	0	-1	-100,00%	0,00%
<b>Tolna</b>	0	0	0	1	2	0	0	1	0	-1	-100,00%	0,00%
<b>Vas</b>	0	0	0	3	0	0	0	0	0	0		0,00%
<b>Veszprém</b>	0	0	0	4	2	1	0	0	0	0		0,00%
<b>Zala</b>	0	0	0	4	2	0	4	0	0	0		0,00%
<b>ORFK</b>	0	1	1	0	4	1	4	2	2	0		1,11%
<b>Összesen:</b>	<b>4</b>	<b>9</b>	<b>5</b>	<b>115</b>	<b>85</b>	<b>71</b>	<b>81</b>	<b>57</b>	<b>180</b>	<b>123</b>	<b>215,79%</b>	<b>100%</b>

176.§ Járművezetés az eltiltás hatálya alatt szabálysértés, kiszabott helyszíni bírságok összege (ezer Ft)

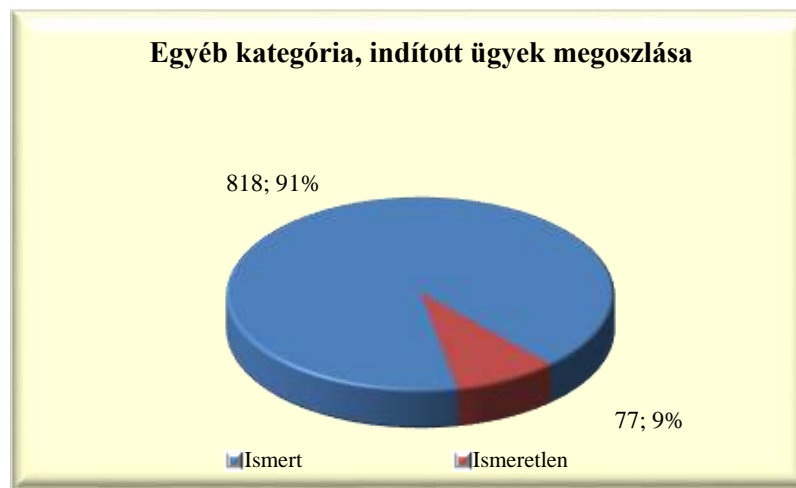
	2019. XII.	2020. XII.	Változás	2015. I-XII.	2016. I-XII.	2017. I-XII.	2018. I-XII.	2019. I-XII.	2020. I-XII.	Változás	Dinamika	Országos %-a
<b>BRFK</b>	0	0	0	300	500	405	300	100	210	110	110,00%	2,46%
<b>Baranya</b>	0	80	80	375	510	195	95	45	880	835	1855,56%	10,32%
<b>Bács</b>	0	0	0	870	390	230	480	130	750	620	476,92%	8,79%
<b>Békés</b>	0	0	0	135	35	95	50	90	410	320	355,56%	4,81%
<b>Borsod</b>	0	0	0	0	0	50	0	0	145	145		1,70%
<b>Csongrád</b>	0	45	45	640	705	515	320	200	195	-5	-2,50%	2,29%
<b>Fejér</b>	0	0	0	0	0	0	45	15	0	-15	-100,00%	0,00%
<b>Győr</b>	0	0	0	0	0	0	0	0	0	0		0,00%
<b>Hajdú</b>	0	0	0	0	0	0	0	0	0	0		0,00%
<b>Heves</b>	0	0	0	0	0	0	0	0	60	60		0,70%
<b>Komárom</b>	0	0	0	595	260	445	190	195	145	-50	-25,64%	1,70%
<b>Nógrád</b>	0	0	0	0	0	0	0	0	0	0		0,00%
<b>Pest</b>	190	245	55	755	610	975	1 580	1 510	2 950	1 440	95,36%	34,58%
<b>Somogy</b>	0	0	0	0	0	0	0	0	0	0		0,00%
<b>Szabolcs</b>	0	0	0	50	50	0	0	0	2 735	2 735		32,06%
<b>Jász</b>	0	0	0	0	0	0	60	50	0	-50	-100,00%	0,00%
<b>Tolna</b>	0	0	0	45	65	0	0	50	0	-50	-100,00%	0,00%
<b>Vas</b>	0	0	0	0	0	0	0	0	0	0		0,00%
<b>Veszprém</b>	0	0	0	140	80	25	0	0	0	0		0,00%
<b>Zala</b>	0	0	0	130	75	0	160	0	0	0		0,00%
<b>ORFK</b>	0	50	50	0	175	45	190	95	50	-45	-47,37%	0,59%
<b>Összesen:</b>	<b>190</b>	<b>420</b>	<b>230</b>	<b>4 035</b>	<b>3 455</b>	<b>2 980</b>	<b>3 470</b>	<b>2 480</b>	<b>8 530</b>	<b>6 050</b>	<b>243,95%</b>	<b>100%</b>

Egyéb kategória, indított ügyek száma

	2019. XII.	2020. XII.	Változás	2015. I-XII.	2016. I-XII.	2017. I-XII.	2018. I-XII.	2019. I-XII.	2020. I-XII.	Változás	Dinamika	Országos %-a
<b>BRFK</b>	7	15	8	89	94	106	88	74	117	43	58,11%	13,07%
<b>Baranya</b>	2	8	6	10	9	12	27	41	33	-8	-19,51%	3,69%
<b>Bács</b>	2	1	-1	35	13	20	25	22	21	-1	-4,55%	2,35%
<b>Békés</b>	0	2	2	28	29	18	24	12	14	2	16,67%	1,56%
<b>Borsod</b>	26	19	-7	338	259	271	237	290	275	-15	-5,17%	30,73%
<b>Csongrád</b>	1	0	-1	40	21	14	6	5	8	3	60,00%	0,89%
<b>Fejér</b>	2	5	3	15	15	10	17	18	23	5	27,78%	2,57%
<b>Győr</b>	1	4	3	10	13	30	20	14	44	30	214,29%	4,92%
<b>Hajdú</b>	5	12	7	54	36	35	18	42	53	11	26,19%	5,92%
<b>Heves</b>	2	0	-2	17	16	13	22	8	13	5	62,50%	1,45%
<b>Komárom</b>	0	2	2	10	19	11	11	7	10	3	42,86%	1,12%
<b>Nógrád</b>	3	5	2	21	15	15	18	11	63	52	472,73%	7,04%
<b>Pest</b>	8	4	-4	29	30	26	52	55	57	2	3,64%	6,37%
<b>Somogy</b>	2	3	1	29	20	15	22	18	28	10	55,56%	3,13%
<b>Szabolcs</b>	10	6	-4	53	35	49	34	68	58	-10	-14,71%	6,48%
<b>Jász</b>	3	4	1	47	40	22	23	18	21	3	16,67%	2,35%
<b>Tolna</b>	0	6	6	14	18	16	9	6	19	13	216,67%	2,12%
<b>Vas</b>	2	2	0	14	7	6	7	18	15	-3	-16,67%	1,68%
<b>Veszprém</b>	0	3	3	5	15	12	6	10	12	2	20,00%	1,34%
<b>Zala</b>	0	1	1	3	8	10	10	4	11	7	175,00%	1,23%
<b>ORFK</b>	0	0	0	1	0	0	0	1	0	-1	-100,00%	0,00%
<b>Összesen:</b>	<b>76</b>	<b>102</b>	<b>26</b>	<b>862</b>	<b>712</b>	<b>711</b>	<b>676</b>	<b>742</b>	<b>895</b>	<b>153</b>	<b>20,62%</b>	<b>100%</b>

Egyéb kategória, indított ügyek számának iktatás helye szerinti bontása a 2020. I-XII. közötti időszakban

	Szabálysértési iktatás			Bűnügrről átkerült		
	Összesen	Ismert	Ismeretlen	Összesen	Ismert	Ismeretlen
<b>BRFK</b>	116	108	8	1	0	1
<b>Baranya</b>	33	32	1	0	0	0
<b>Bács</b>	21	19	2	0	0	0
<b>Békés</b>	14	12	2	0	0	0
<b>Borsod</b>	272	239	33	3	1	2
<b>Csongrád</b>	8	8	0	0	0	0
<b>Fejér</b>	22	20	2	1	0	1
<b>Győr</b>	43	43	0	1	0	1
<b>Hajdú</b>	52	51	1	1	0	1
<b>Heves</b>	13	12	1	0	0	0
<b>Komárom</b>	9	9	0	1	1	0
<b>Nógrád</b>	63	59	4	0	0	0
<b>Pest</b>	56	51	5	1	1	0
<b>Somogy</b>	26	24	2	2	2	0
<b>Szabolcs</b>	58	54	4	0	0	0
<b>Jász</b>	20	18	2	1	0	1
<b>Tolna</b>	18	18	0	1	1	0
<b>Vas</b>	15	13	2	0	0	0
<b>Veszprém</b>	12	12	0	0	0	0
<b>Zala</b>	11	10	1	0	0	0
<b>ORFK</b>	0	0	0	0	0	0
<b>Összesen:</b>	<b>882</b>	<b>812</b>	<b>70</b>	<b>13</b>	<b>6</b>	<b>7</b>

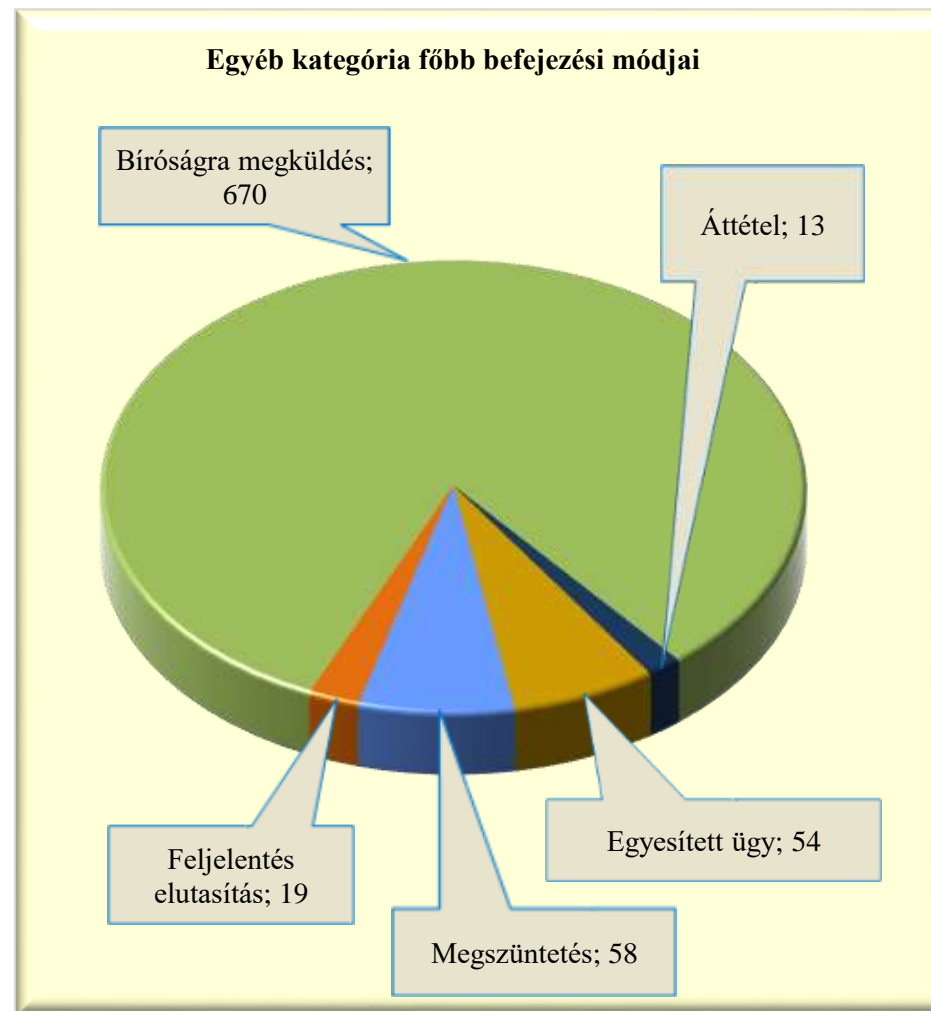


Egyéb kategória, befejezett ügyek

	2019. XII.	2020. XII.	Változás	2015. I-XII.	2016. I-XII.	2017. I-XII.	2018. I-XII.	2019. I-XII.	2020. I-XII.	Változás	Dinamika	Országos %-a
<b>BRFK</b>	10	8	-2	86	104	97	73	83	92	9	10,84%	11,30%
<b>Baranya</b>	2	5	3	11	8	13	25	42	31	-11	-26,19%	3,81%
<b>Bács</b>	4	1	-3	35	15	14	28	26	19	-7	-26,92%	2,33%
<b>Békés</b>	0	1	1	28	30	18	22	14	13	-1	-7,14%	1,60%
<b>Borsod</b>	23	18	-5	328	258	282	236	288	280	-8	-2,78%	34,40%
<b>Csongrád</b>	1	0	-1	26	22	15	6	4	9	5	125,00%	1,11%
<b>Fejér</b>	2	2	0	13	17	8	17	18	17	-1	-5,56%	2,09%
<b>Győr</b>	1	2	1	10	13	20	18	24	26	2	8,33%	3,19%
<b>Hajdú</b>	3	15	12	54	37	35	16	41	52	11	26,83%	6,39%
<b>Heves</b>	2	0	-2	15	18	13	22	9	15	6	66,67%	1,84%
<b>Komárom</b>	0	2	2	9	19	11	13	6	10	4	66,67%	1,23%
<b>Nógrád</b>	3	2	-1	21	16	14	18	12	36	24	200,00%	4,42%
<b>Pest</b>	3	4	1	26	33	20	57	53	54	1	1,89%	6,63%
<b>Somogy</b>	1	4	3	32	19	17	18	19	30	11	57,89%	3,69%
<b>Szabolcs</b>	8	6	-2	53	37	48	29	67	60	-7	-10,45%	7,37%
<b>Jász</b>	2	2	0	50	34	26	23	19	21	2	10,53%	2,58%
<b>Tolna</b>	0	3	3	16	19	14	8	7	15	8	114,29%	1,84%
<b>Vas</b>	1	3	2	14	8	4	7	17	14	-3	-17,65%	1,72%
<b>Veszprém</b>	0	3	3	6	15	11	7	10	9	-1	-10,00%	1,11%
<b>Zala</b>	0	1	1	5	7	11	10	4	11	7	175,00%	1,35%
<b>ORFK</b>	0	0	0	1	0	0	0	1	0	-1	-100,00%	0,00%
<b>Összesen:</b>	<b>66</b>	<b>82</b>	<b>16</b>	<b>839</b>	<b>729</b>	<b>691</b>	<b>653</b>	<b>764</b>	<b>814</b>	<b>50</b>	<b>6,54%</b>	<b>100%</b>

Egyéb kategória, főbb befejezési módok megoszlása a 2020. I-XII. közötti időszakban

	Megszüntetés	Feljelentés elutasítás	Bíróságra megküldés	Áttétel	Egyesített ügy
<b>BRFK</b>	12	2	68	2	8
<b>Baranya</b>	3	0	28	0	0
<b>Bács</b>	3	1	14	0	1
<b>Békés</b>	0	0	12	0	1
<b>Borsod</b>	15	1	233	3	28
<b>Csongrád</b>	1	0	8	0	0
<b>Fejér</b>	1	0	16	0	0
<b>Győr</b>	3	1	22	0	0
<b>Hajdú</b>	1	0	44	0	7
<b>Heves</b>	3	0	10	1	1
<b>Komárom</b>	1	0	9	0	0
<b>Nógrád</b>	2	3	27	3	1
<b>Pest</b>	3	0	47	1	3
<b>Somogy</b>	5	0	24	0	1
<b>Szabolcs</b>	4	4	52	0	0
<b>Jász</b>	0	0	15	3	3
<b>Tolna</b>	0	3	12	0	0
<b>Vas</b>	0	0	14	0	0
<b>Veszprém</b>	1	0	8	0	0
<b>Zala</b>	0	4	7	0	0
<b>ORFK</b>	0	0	0	0	0
<b>Összesen:</b>	<b>58</b>	<b>19</b>	<b>670</b>	<b>13</b>	<b>54</b>



Egyéb kategória, gyorsított bírósági eljárásra megküldött ügyek száma

	2019. XII.	2020. XII.	Változás	2015. I-XII.	2016. I-XII.	2017. I-XII.	2018. I-XII.	2019. I-XII.	2020. I-XII.	Változás	Dinamika	Országos %-a
<b>BRFK</b>	3	0	-3	18	24	29	20	20	17	-3	-15,00%	5,86%
<b>Baranya</b>	0	2	2	4	5	3	13	16	13	-3	-18,75%	4,48%
<b>Bács</b>	1	0	-1	19	4	8	11	5	3	-2	-40,00%	1,03%
<b>Békés</b>	0	0	0	19	16	9	7	8	4	-4	-50,00%	1,38%
<b>Borsod</b>	13	9	-4	211	155	167	131	146	123	-23	-15,75%	42,41%
<b>Csongrád</b>	0	0	0	5	1	4	4	0	1	1		0,34%
<b>Fejér</b>	1	1	0	6	7	1	6	9	9	0		3,10%
<b>Győr</b>	0	2	2	6	7	7	6	6	13	7	116,67%	4,48%
<b>Hajdú</b>	3	5	2	28	22	19	8	24	27	3	12,50%	9,31%
<b>Heves</b>	2	0	-2	2	3	3	12	4	1	-3	-75,00%	0,34%
<b>Komárom</b>	0	0	0	3	3	0	8	3	0	-3	-100,00%	0,00%
<b>Nógrád</b>	3	1	-2	11	9	8	12	4	11	7	175,00%	3,79%
<b>Pest</b>	2	1	-1	9	15	7	8	18	15	-3	-16,67%	5,17%
<b>Somogy</b>	0	3	3	9	10	9	6	7	11	4	57,14%	3,79%
<b>Szabolcs</b>	5	3	-2	26	15	14	10	33	16	-17	-51,52%	5,52%
<b>Jász</b>	0	1	1	17	12	10	8	5	2	-3	-60,00%	0,69%
<b>Tolna</b>	0	1	1	8	9	6	3	2	7	5	250,00%	2,41%
<b>Vas</b>	0	2	2	3	2	2	2	6	8	2	33,33%	2,76%
<b>Veszprém</b>	0	1	1	2	7	7	3	6	5	-1	-16,67%	1,72%
<b>Zala</b>	0	0	0	1	1	3	2	0	4	4		1,38%
<b>ORFK</b>	0	0	0	0	0	0	0	0	0	0		0,00%
<b>Összesen:</b>	<b>33</b>	<b>32</b>	<b>-1</b>	<b>407</b>	<b>327</b>	<b>316</b>	<b>280</b>	<b>322</b>	<b>290</b>	<b>-32</b>	<b>-9,94%</b>	<b>100%</b>

[Tartalomjegyzék](#)

Egyéb kategória, főbb megszüntetések számának megoszlása a 2020. I-XII. közötti időszakban

	Összesen	Ismeretlen	Szabálysértés hiánya	Elutasításnak lett volna helye	Bizonyíték hiánya	Elévülés	Büntethetőséget kizáró okok	Egyéb eljárásban már elbírálták	Eljárás alá vont meghalt	Magánind. hiánya, illeték nem fizetése	Közvetítői eljárás eredményes	Elzárást kizáró ok
<b>BRFK</b>	<b>12</b>	1	2	0	2	1	2	1	2	1	0	0
<b>Baranya</b>	<b>3</b>	0	3	0	0	0	0	0	0	0	0	0
<b>Bács</b>	<b>3</b>	0	2	0	0	0	1	0	0	0	0	0
<b>Békés</b>	<b>0</b>	0	0	0	0	0	0	0	0	0	0	0
<b>Borsod</b>	<b>15</b>	2	8	0	3	0	0	2	0	0	0	0
<b>Csongrád</b>	<b>1</b>	0	1	0	0	0	0	0	0	0	0	0
<b>Fejér</b>	<b>1</b>	1	0	0	0	0	0	0	0	0	0	0
<b>Győr</b>	<b>3</b>	1	0	0	0	1	0	1	0	0	0	0
<b>Hajdú</b>	<b>1</b>	0	1	0	0	0	0	0	0	0	0	0
<b>Heves</b>	<b>3</b>	0	2	0	0	0	0	0	0	0	1	0
<b>Komárom</b>	<b>1</b>	0	0	0	0	0	0	0	0	0	1	0
<b>Nógrád</b>	<b>2</b>	0	1	0	0	0	0	1	0	0	0	0
<b>Pest</b>	<b>3</b>	1	2	0	0	0	0	0	0	0	0	0
<b>Somogy</b>	<b>5</b>	1	3	0	0	0	0	1	0	0	0	0
<b>Szabolcs</b>	<b>4</b>	1	1	0	0	0	0	1	0	0	0	0
<b>Jász</b>	<b>0</b>	0	0	0	0	0	0	0	0	0	0	0
<b>Tolna</b>	<b>0</b>	0	0	0	0	0	0	0	0	0	0	0
<b>Vas</b>	<b>0</b>	0	0	0	0	0	0	0	0	0	0	0
<b>Veszprém</b>	<b>1</b>	0	1	0	0	0	0	0	0	0	0	0
<b>Zala</b>	<b>0</b>	0	0	0	0	0	0	0	0	0	0	0
<b>ORFK</b>	<b>0</b>	0	0	0	0	0	0	0	0	0	0	0
<b>Összesen:</b>	<b>58</b>	<b>8</b>	<b>27</b>	<b>0</b>	<b>5</b>	<b>2</b>	<b>3</b>	<b>7</b>	<b>2</b>	<b>1</b>	<b>2</b>	<b>0</b>

[Tartalomjegyzék](#)



Egyéb kategória, eljárás alá vont személyek száma

	2019. XII.	2020. XII.	Változás	2015. I-XII.	2016. I-XII.	2017. I-XII.	2018. I-XII.	2019. I-XII.	2020. I-XII.	Változás	Dinamika	Országos %-a
<b>BRFK</b>	7	16	9	93	101	113	87	76	117	41	53,95%	13,00%
<b>Baranya</b>	2	8	6	10	9	12	27	41	34	-7	-17,07%	3,78%
<b>Bács</b>	2	1	-1	31	11	21	26	22	20	-2	-9,09%	2,22%
<b>Békés</b>	0	2	2	28	28	19	25	13	14	1	7,69%	1,56%
<b>Borsod</b>	27	19	-8	352	258	271	234	295	277	-18	-6,10%	30,78%
<b>Csongrád</b>	1	0	-1	46	18	14	6	5	8	3	60,00%	0,89%
<b>Fejér</b>	2	5	3	12	15	12	22	18	21	3	16,67%	2,33%
<b>Győr</b>	1	4	3	10	13	30	19	16	44	28	175,00%	4,89%
<b>Hajdú</b>	4	11	7	54	40	37	18	43	52	9	20,93%	5,78%
<b>Heves</b>	2	0	-2	16	17	13	24	8	14	6	75,00%	1,56%
<b>Komárom</b>	0	2	2	10	26	12	11	7	11	4	57,14%	1,22%
<b>Nógrád</b>	3	5	2	22	14	14	17	11	66	55	500,00%	7,33%
<b>Pest</b>	8	4	-4	23	29	25	52	56	58	2	3,57%	6,44%
<b>Somogy</b>	2	3	1	31	18	15	22	17	27	10	58,82%	3,00%
<b>Szabolcs</b>	10	6	-4	53	31	47	33	70	61	-9	-12,86%	6,78%
<b>Jász</b>	3	4	1	53	37	21	23	18	22	4	22,22%	2,44%
<b>Tolna</b>	0	5	5	14	18	18	9	6	16	10	166,67%	1,78%
<b>Vas</b>	2	2	0	13	7	4	7	18	16	-2	-11,11%	1,78%
<b>Veszprém</b>	0	3	3	6	15	13	5	10	12	2	20,00%	1,33%
<b>Zala</b>	0	1	1	4	6	8	11	4	10	6	150,00%	1,11%
<b>ORFK</b>	0	0	0	1	0	0	0	1	0	-1	-100,00%	0,00%
<b>Összesen:</b>	<b>76</b>	<b>101</b>	<b>25</b>	<b>882</b>	<b>711</b>	<b>719</b>	<b>678</b>	<b>755</b>	<b>900</b>	<b>145</b>	<b>19,21%</b>	<b>100%</b>

**Egyéb kategória miatt előállított, őrizetbe vett személyek száma a 2020. I-XII. közötti időszakban**

	Eljárás alá vontak		Azonnal tettenértek		Előállítottak		Őrizetbe vettek		Őrizet megszüntetése		Feljelentett gyermek
	Összesen	fiatalkorú	Összesen	fiatalkorú	Összesen	fiatalkorú	Összesen	fiatalkorú	Összesen	fiatalkorú	
<b>BRFK</b>	117	0	32	0	30	0	21	0	1	0	0
<b>Baranya</b>	34	0	19	0	19	0	16	0	2	0	0
<b>Bács</b>	20	0	3	0	3	0	3	0	0	0	0
<b>Békés</b>	14	0	4	0	4	0	4	0	0	0	0
<b>Borsod</b>	277	0	130	0	126	0	123	0	6	0	0
<b>Csongrád</b>	8	0	3	0	3	0	1	0	0	0	0
<b>Fejér</b>	21	0	9	0	10	0	10	0	0	0	0
<b>Győr</b>	44	1	16	0	16	0	16	0	0	0	0
<b>Hajdú</b>	52	0	29	0	30	0	27	0	0	0	0
<b>Heves</b>	14	0	3	0	4	0	3	0	0	0	0
<b>Komárom</b>	11	0	0	0	0	0	0	0	0	0	0
<b>Nógrád</b>	66	3	15	0	13	0	11	0	0	0	0
<b>Pest</b>	58	0	16	0	15	0	15	0	1	0	0
<b>Somogy</b>	27	0	11	0	12	0	12	0	1	0	0
<b>Szabolcs</b>	61	0	13	0	17	0	16	0	1	0	0
<b>Jász</b>	22	0	4	0	3	0	3	0	1	0	0
<b>Tolna</b>	16	0	8	0	7	0	7	0	0	0	0
<b>Vas</b>	16	0	7	0	7	0	7	0	0	0	0
<b>Veszprém</b>	12	0	5	0	6	0	6	0	0	0	0
<b>Zala</b>	10	0	4	0	4	0	4	0	0	0	0
<b>ORFK</b>	0	0	0	0	0	0	0	0	0	0	0
<b>Összesen:</b>	<b>900</b>	<b>4</b>	<b>331</b>	<b>0</b>	<b>329</b>	<b>0</b>	<b>305</b>	<b>0</b>	<b>13</b>	<b>0</b>	<b>0</b>

Egyéb kategória, eljárási cselekmények száma

	2019. XII.	2020. XII.	Változás	2015. I-XII.	2016. I-XII.	2017. I-XII.	2018. I-XII.	2019. I-XII.	2020. I-XII.	Változás	Dinamika	Országos %-a
<b>BRFK</b>	7	3	-4	91	91	140	126	118	141	23	19,49%	11,73%
<b>Baranya</b>	2	6	4	22	13	15	39	68	34	-34	-50,00%	2,83%
<b>Bács</b>	5	0	-5	58	24	39	32	40	37	-3	-7,50%	3,08%
<b>Békés</b>	0	4	4	64	73	50	49	27	23	-4	-14,81%	1,91%
<b>Borsod</b>	22	9	-13	301	226	310	236	310	313	3	0,97%	26,04%
<b>Csongrád</b>	2	0	-2	65	53	30	14	9	21	12	133,33%	1,75%
<b>Fejér</b>	0	3	3	19	11	15	27	33	26	-7	-21,21%	2,16%
<b>Győr</b>	0	6	6	12	19	43	30	22	72	50	227,27%	5,99%
<b>Hajdú</b>	5	6	1	94	72	74	43	74	90	16	21,62%	7,49%
<b>Heves</b>	4	0	-4	6	13	26	31	11	19	8	72,73%	1,58%
<b>Komárom</b>	0	2	2	23	30	13	12	16	13	-3	-18,75%	1,08%
<b>Nógrád</b>	6	3	-3	42	29	31	42	26	90	64	246,15%	7,49%
<b>Pest</b>	8	5	-3	34	49	34	74	60	70	10	16,67%	5,82%
<b>Somogy</b>	1	9	8	34	17	17	37	24	45	21	87,50%	3,74%
<b>Szabolcs</b>	14	5	-9	99	76	75	61	114	82	-32	-28,07%	6,82%
<b>Jász</b>	3	8	5	88	75	48	48	40	40	0		3,33%
<b>Tolna</b>	0	0	0	12	15	14	10	4	11	7	175,00%	0,92%
<b>Vas</b>	5	6	1	23	10	16	14	31	38	7	22,58%	3,16%
<b>Veszprém</b>	0	2	2	5	23	16	7	9	22	13	144,44%	1,83%
<b>Zala</b>	0	0	0	4	11	17	6	5	15	10	200,00%	1,25%
<b>ORFK</b>	0	0	0	0	0	0	0	0	0	0		0,00%
<b>Összesen:</b>	<b>84</b>	<b>77</b>	<b>-7</b>	<b>1 096</b>	<b>930</b>	<b>1 023</b>	<b>938</b>	<b>1 041</b>	<b>1 202</b>	<b>161</b>	<b>15,47%</b>	<b>100%</b>

**Egyéb kategória, főbb eljárási cselekmények megoszlása a 2020. I-XII. közötti időszakban**

	Lefoglalás	Elővezetés	Szemle	Ház, lakás, egyéb helyiség átvizsgálás	Meghallga- tás	Tárgy- körozés	Személy- körozés	Szembesí- tés	Ruházat, csomag, jármű átvizsgálás	Megkeresé- s (Szabs. Tv. 56/A)	Közvetítői eljárásról értesítés	Felisme- résre bemutatás
<b>BRFK</b>	3	2	0	0	117	0	14	0	0	5	0	0
<b>Baranya</b>	0	0	0	0	33	0	0	0	0	1	0	0
<b>Bács</b>	0	0	0	0	37	0	0	0	0	0	0	0
<b>Békés</b>	0	0	0	0	22	0	0	0	0	1	0	0
<b>Borsod</b>	1	1	0	0	290	0	4	0	0	17	0	0
<b>Csongrád</b>	0	0	0	0	20	0	0	0	0	1	0	0
<b>Fejér</b>	0	0	0	0	24	0	0	0	0	2	0	0
<b>Győr</b>	1	0	0	0	55	0	16	0	0	0	0	0
<b>Hajdú</b>	0	0	0	0	90	0	0	0	0	0	0	0
<b>Heves</b>	1	0	0	0	18	0	0	0	0	0	0	0
<b>Komárom</b>	0	0	0	0	9	0	0	0	0	4	0	0
<b>Nógrád</b>	0	0	0	0	60	0	28	0	0	2	0	0
<b>Pest</b>	0	0	0	0	63	0	3	0	0	4	0	0
<b>Somogy</b>	2	0	0	0	42	0	0	0	0	1	0	0
<b>Szabolcs</b>	0	0	0	0	73	0	0	0	0	9	0	0
<b>Jász</b>	0	0	0	0	39	0	0	0	0	1	0	0
<b>Tolna</b>	0	0	0	0	11	0	0	0	0	0	0	0
<b>Vas</b>	0	0	0	0	38	0	0	0	0	0	0	0
<b>Veszprém</b>	0	0	0	0	21	0	0	0	0	1	0	0
<b>Zala</b>	0	0	0	0	15	0	0	0	0	0	0	0
<b>ORFK</b>	0	0	0	0	0	0	0	0	0	0	0	0
<b>Összesen:</b>	<b>8</b>	<b>3</b>	<b>0</b>	<b>0</b>	<b>1 077</b>	<b>0</b>	<b>65</b>	<b>0</b>	<b>0</b>	<b>49</b>	<b>0</b>	<b>0</b>

[Tartalomjegyzék](#)

Egyéb kategória, helyszíni bírságok száma

	2019. XII.	2020. XII.	Változás	2015. I-XII.	2016. I-XII.	2017. I-XII.	2018. I-XII.	2019. I-XII.	2020. I-XII.	Változás	Dinamika	Országos %-a
<b>BRFK</b>	0	0	0	4	3	3	0	0	3	3		11,11%
<b>Baranya</b>	0	0	0	1	0	2	0	0	2	2		7,41%
<b>Bács</b>	0	0	0	1	1	0	0	0	0	0		0,00%
<b>Békés</b>	0	1	1	3	3	0	2	2	2	0		7,41%
<b>Borsod</b>	0	0	0	0	0	0	0	0	2	2		7,41%
<b>Csongrád</b>	0	0	0	2	0	0	2	1	0	-1	-100,00%	0,00%
<b>Fejér</b>	0	0	0	0	1	1	0	0	0	0		0,00%
<b>Győr</b>	0	0	0	1	0	5	6	1	1	0		3,70%
<b>Hajdú</b>	0	0	0	0	0	0	0	0	0	0		0,00%
<b>Heves</b>	0	0	0	0	0	0	0	0	0	0		0,00%
<b>Komárom</b>	0	0	0	5	2	3	1	2	3	1	50,00%	11,11%
<b>Nógrád</b>	0	0	0	0	0	0	0	0	0	0		0,00%
<b>Pest</b>	0	0	0	2	1	2	0	1	7	6	600,00%	25,93%
<b>Somogy</b>	0	0	0	1	3	0	0	0	1	1		3,70%
<b>Szabolcs</b>	0	0	0	2	2	3	5	0	0	0		0,00%
<b>Jász</b>	0	0	0	4	0	0	0	0	0	0		0,00%
<b>Tolna</b>	0	0	0	0	0	0	0	0	0	0		0,00%
<b>Vas</b>	0	0	0	1	2	0	0	0	0	0		0,00%
<b>Veszprém</b>	0	2	2	2	2	0	2	0	4	4		14,81%
<b>Zala</b>	1	0	-1	1	0	0	2	1	1	0		3,70%
<b>ORFK</b>	0	0	0	1	0	2	1	1	1	0		3,70%
<b>Összesen:</b>	<b>1</b>	<b>3</b>	<b>2</b>	<b>31</b>	<b>20</b>	<b>21</b>	<b>21</b>	<b>9</b>	<b>27</b>	<b>18</b>	<b>200,00%</b>	<b>100%</b>

Egyéb kategória, kiszabott helyszíni bírságok összege (ezer Ft)

	2019. XII.	2020. XII.	Változás	2015. I-XII.	2016. I-XII.	2017. I-XII.	2018. I-XII.	2019. I-XII.	2020. I-XII.	Változás	Dinamika	Országos %-a
<b>BRFK</b>	0	0	0	80	100	70	0	0	40	40		6,15%
<b>Baranya</b>	0	0	0	10	0	35	0	0	75	75		11,54%
<b>Bács</b>	0	0	0	5	20	0	0	0	0	0		0,00%
<b>Békés</b>	0	50	50	110	130	0	50	20	70	50	250,00%	10,77%
<b>Borsod</b>	0	0	0	0	0	0	0	0	70	70		10,77%
<b>Csongrád</b>	0	0	0	10	0	0	55	25	0	-25	-100,00%	0,00%
<b>Fejér</b>	0	0	0	0	30	20	0	0	0	0		0,00%
<b>Győr</b>	0	0	0	10	0	30	30	10	10	0		1,54%
<b>Hajdú</b>	0	0	0	0	0	0	0	0	0	0		0,00%
<b>Heves</b>	0	0	0	0	0	0	0	0	0	0		0,00%
<b>Komárom</b>	0	0	0	120	90	130	10	75	30	-45	-60,00%	4,62%
<b>Nógrád</b>	0	0	0	0	0	0	0	0	0	0		0,00%
<b>Pest</b>	0	0	0	10	25	30	0	30	130	100	333,33%	20,00%
<b>Somogy</b>	0	0	0	5	100	0	0	0	15	15		2,31%
<b>Szabolcs</b>	0	0	0	70	55	45	25	0	0	0		0,00%
<b>Jász</b>	0	0	0	75	0	0	0	0	0	0		0,00%
<b>Tolna</b>	0	0	0	0	0	0	0	0	0	0		0,00%
<b>Vas</b>	0	0	0	10	90	0	0	0	0	0		0,00%
<b>Veszprém</b>	0	50	50	20	15	0	40	0	110	110		16,92%
<b>Zala</b>	15	0	-15	10	0	0	55	15	50	35	233,33%	7,69%
<b>ORFK</b>	0	0	0	5	0	25	10	5	50	45	900,00%	7,69%
<b>Összesen:</b>	<b>15</b>	<b>100</b>	<b>85</b>	<b>550</b>	<b>655</b>	<b>385</b>	<b>275</b>	<b>180</b>	<b>650</b>	<b>470</b>	<b>261,11%</b>	<b>100%</b>

**Szabálysértési elzárással is büntethető szabálysértések, indított ügyek száma**

	2019. XII.	2020. XII.	Változás	2015. I-XII.	2016. I-XII.	2017. I-XII.	2018. I-XII.	2019. I-XII.	2020. I-XII.	Változás	Dinamika	Országos %-a
<b>BRFK</b>	941	812	-129	15 979	14 713	14 006	13 613	12 374	11 671	-703	-5,68%	22,26%
<b>Baranya</b>	133	143	10	2 988	2 865	2 733	2 338	2 202	1 843	-359	-16,30%	3,52%
<b>Bács</b>	162	188	26	3 385	3 410	3 056	3 043	2 744	2 550	-194	-7,07%	4,86%
<b>Békés</b>	136	112	-24	3 171	2 820	2 560	2 100	1 909	1 662	-247	-12,94%	3,17%
<b>Borsod</b>	432	457	25	7 817	7 240	6 729	5 972	5 708	5 829	121	2,12%	11,12%
<b>Csongrád</b>	121	131	10	2 717	2 384	2 003	1 824	1 585	1 532	-53	-3,34%	2,92%
<b>Fejér</b>	137	120	-17	2 435	2 329	2 056	1 879	1 713	1 745	32	1,87%	3,33%
<b>Győr</b>	110	136	26	2 373	2 131	2 051	1 670	1 752	1 949	197	11,24%	3,72%
<b>Hajdú</b>	174	164	-10	3 561	2 979	2 851	2 316	2 215	2 159	-56	-2,53%	4,12%
<b>Heves</b>	140	130	-10	2 926	2 793	2 654	2 446	2 115	1 828	-287	-13,57%	3,49%
<b>Komárom</b>	79	79	0	1 796	1 782	1 594	1 279	1 232	980	-252	-20,45%	1,87%
<b>Nógrád</b>	98	109	11	1 678	1 340	1 326	1 198	1 215	1 272	57	4,69%	2,43%
<b>Pest</b>	339	369	30	5 541	5 801	5 674	5 482	4 902	4 686	-216	-4,41%	8,94%
<b>Somogy</b>	130	124	-6	2 660	2 723	2 657	2 421	2 137	2 028	-109	-5,10%	3,87%
<b>Szabolcs</b>	247	308	61	5 409	5 000	4 399	3 877	3 395	3 262	-133	-3,92%	6,22%
<b>Jász</b>	148	173	25	4 148	3 924	3 296	2 785	2 414	2 239	-175	-7,25%	4,27%
<b>Tolna</b>	109	128	19	2 043	1 985	2 064	1 726	1 617	1 553	-64	-3,96%	2,96%
<b>Vas</b>	93	91	-2	1 328	1 304	1 242	1 102	1 119	1 081	-38	-3,40%	2,06%
<b>Veszprém</b>	115	96	-19	2 263	2 050	1 829	1 599	1 407	1 256	-151	-10,73%	2,40%
<b>Zala</b>	104	99	-5	2 096	1 897	1 667	1 359	1 227	1 257	30	2,44%	2,40%
<b>ORFK</b>	6	2	-4	77	82	83	83	93	38	-55	-59,14%	0,07%
<b>Összesen:</b>	<b>3 954</b>	<b>3 971</b>	<b>17</b>	<b>76 391</b>	<b>71 552</b>	<b>66 530</b>	<b>60 112</b>	<b>55 075</b>	<b>52 420</b>	<b>-2 655</b>	<b>-4,82%</b>	<b>100%</b>

Szabálysértési elzárással is büntethető szabálysértések, indított ügyek számának iktatás helye szerinti bontása a 2020. I-XII. közötti időszakban

	Szabálysértési iktatás			Bűnügyről átkerült		
	Összesen	Ismert	Ismeretlen	Összesen	Ismert	Ismeretlen
<b>BRFK</b>	11 278	5 656	5 622	393	146	247
<b>Baranya</b>	1 631	860	771	212	79	133
<b>Bács</b>	2 342	1 084	1 258	208	59	149
<b>Békés</b>	1 455	545	910	207	55	152
<b>Borsod</b>	5 496	2 248	3 248	333	106	227
<b>Csongrád</b>	1 365	583	782	167	44	123
<b>Fejér</b>	1 527	661	866	218	59	159
<b>Győr</b>	1 711	858	853	238	46	192
<b>Hajdú</b>	2 063	1 109	954	96	35	61
<b>Heves</b>	1 656	738	918	172	49	123
<b>Komárom</b>	866	352	514	114	28	86
<b>Nógrád</b>	1 175	559	616	97	26	71
<b>Pest</b>	4 210	1 890	2 320	476	153	323
<b>Somogy</b>	1 867	778	1 089	161	35	126
<b>Szabolcs</b>	2 986	1 053	1 933	276	93	183
<b>Jász</b>	2 092	870	1 222	147	42	105
<b>Tolna</b>	1 323	653	670	230	72	158
<b>Vas</b>	1 011	432	579	70	15	55
<b>Veszprém</b>	1 160	535	625	96	18	78
<b>Zala</b>	1 053	442	611	204	34	170
<b>ORFK</b>	22	4	18	16	0	16
<b>Összesen:</b>	<b>48 289</b>	<b>21 910</b>	<b>26 379</b>	<b>4 131</b>	<b>1 194</b>	<b>2 937</b>



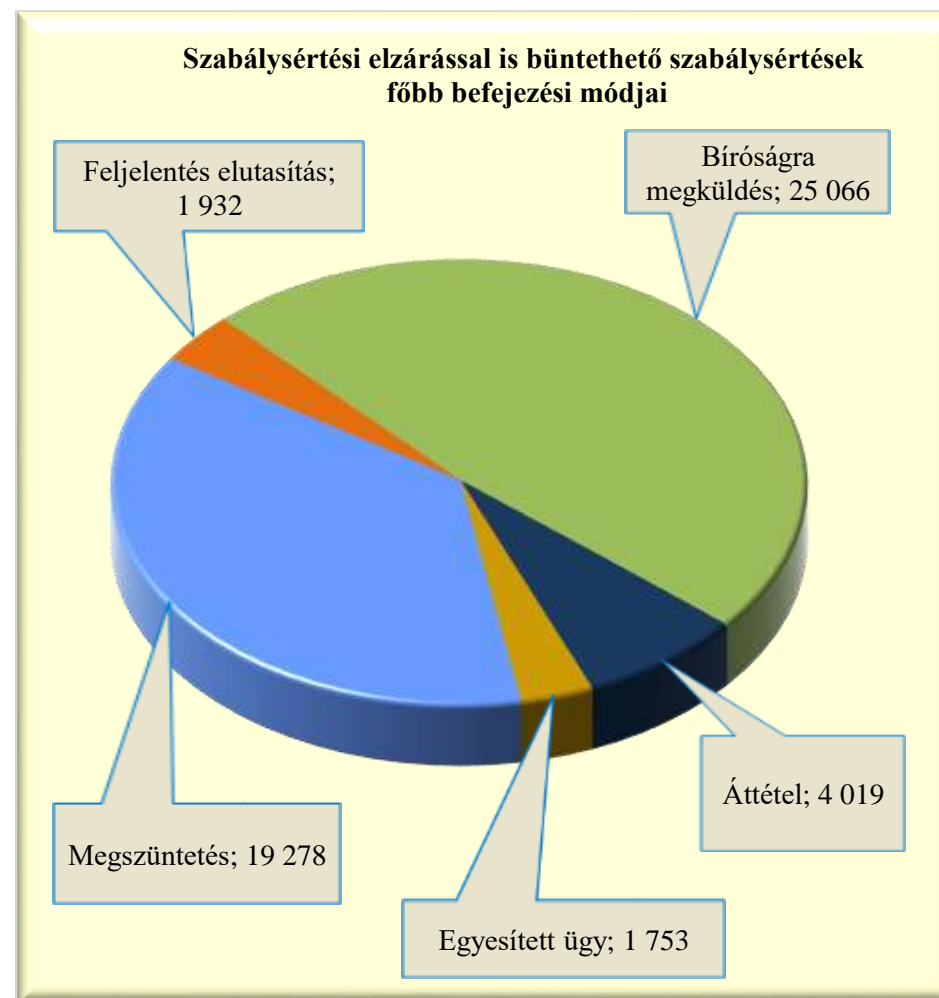


Szabálysértési elzárással is büntethető szabálysértések, befejezett ügyek

	2019. XII.	2020. XII.	Változás	2015. I-XII.	2016. I-XII.	2017. I-XII.	2018. I-XII.	2019. I-XII.	2020. I-XII.	Változás	Dinamika	Országos %-a
<b>BRFK</b>	883	892	9	17 123	15 042	13 398	13 791	13 372	11 575	-1 797	-13,44%	22,24%
<b>Baranya</b>	154	163	9	3 000	2 832	2 796	2 400	2 209	1 862	-347	-15,71%	3,58%
<b>Bács</b>	161	159	-2	3 309	3 506	3 106	2 963	2 806	2 540	-266	-9,48%	4,88%
<b>Békés</b>	158	141	-17	3 168	2 907	2 673	2 079	1 970	1 654	-316	-16,04%	3,18%
<b>Borsod</b>	430	426	-4	7 919	7 404	6 885	6 020	5 810	5 850	40	0,69%	11,24%
<b>Csongrád</b>	138	99	-39	2 602	2 631	1 978	1 966	1 597	1 569	-28	-1,75%	3,01%
<b>Fejér</b>	115	101	-14	2 448	2 306	2 345	1 884	1 720	1 659	-61	-3,55%	3,19%
<b>Győr</b>	130	149	19	2 386	2 181	2 021	1 695	1 774	1 802	28	1,58%	3,46%
<b>Hajdú</b>	166	148	-18	3 606	3 118	2 885	2 407	2 223	2 203	-20	-0,90%	4,23%
<b>Heves</b>	125	130	5	2 913	2 776	2 745	2 424	2 200	1 805	-395	-17,95%	3,47%
<b>Komárom</b>	70	108	38	1 851	1 767	1 652	1 284	1 258	1 020	-238	-18,92%	1,96%
<b>Nógrád</b>	87	65	-22	1 707	1 360	1 297	1 261	1 242	1 198	-44	-3,54%	2,30%
<b>Pest</b>	280	303	23	5 533	5 816	5 697	5 568	5 008	4 594	-414	-8,27%	8,83%
<b>Somogy</b>	109	141	32	2 678	2 884	2 675	2 388	2 235	2 101	-134	-6,00%	4,04%
<b>Szabolcs</b>	218	266	48	5 255	5 271	4 352	3 984	3 426	3 167	-259	-7,56%	6,08%
<b>Jász</b>	160	169	9	4 347	4 010	3 339	2 947	2 520	2 235	-285	-11,31%	4,29%
<b>Tolna</b>	92	129	37	2 024	2 060	2 063	1 782	1 625	1 541	-84	-5,17%	2,96%
<b>Vas</b>	78	84	6	1 326	1 324	1 255	1 097	1 120	1 082	-38	-3,39%	2,08%
<b>Veszprém</b>	102	109	7	2 344	2 049	1 902	1 570	1 429	1 274	-155	-10,85%	2,45%
<b>Zala</b>	88	88	0	2 070	2 037	1 735	1 392	1 200	1 258	58	4,83%	2,42%
<b>ORFK</b>	10	3	-7	80	81	78	73	88	59	-29	-32,95%	0,11%
<b>Összesen:</b>	<b>3 754</b>	<b>3 873</b>	<b>119</b>	<b>77 689</b>	<b>73 362</b>	<b>66 877</b>	<b>60 975</b>	<b>56 832</b>	<b>52 048</b>	<b>-4 784</b>	<b>-8,42%</b>	<b>100%</b>

Szabálysértési elzárással is büntethető szabálysértések, főbb befejezési módok megoszlása a 2020. I-XII. közötti időszakban

	Megszüntetés	Feljelentés elutasítás	Bíróságra megküldés	Áttétel	Egyesített ügy
<b>BRFK</b>	5 184	281	4 360	806	944
<b>Baranya</b>	553	71	1 140	84	14
<b>Bács</b>	815	96	1 290	266	73
<b>Békés</b>	627	102	759	148	18
<b>Borsod</b>	2 329	143	2 976	280	122
<b>Csongrád</b>	571	117	637	196	48
<b>Fejér</b>	615	36	789	158	61
<b>Győr</b>	668	46	859	215	14
<b>Hajdú</b>	563	76	1 294	168	102
<b>Heves</b>	624	20	952	154	55
<b>Komárom</b>	310	26	549	120	15
<b>Nógrád</b>	394	78	601	122	3
<b>Pest</b>	1 629	68	2 405	441	51
<b>Somogy</b>	835	116	981	121	48
<b>Szabolcs</b>	1 092	138	1 691	225	21
<b>Jász</b>	781	65	1 122	177	90
<b>Tolna</b>	479	192	787	54	29
<b>Vas</b>	346	52	538	113	33
<b>Veszprém</b>	465	39	667	95	8
<b>Zala</b>	361	170	648	75	4
<b>ORFK</b>	37	0	21	1	0
<b>Összesen:</b>	<b>19 278</b>	<b>1 932</b>	<b>25 066</b>	<b>4 019</b>	<b>1 753</b>



**Szabálysértési elzárással is büntethető szabálysértések, gyorsított bírósági eljárásra megküldött ügyek száma**

	2019. XII.	2020. XII.	Változás	2015. I-XII.	2016. I-XII.	2017. I-XII.	2018. I-XII.	2019. I-XII.	2020. I-XII.	Változás	Dinamika	Országos %-a
<b>BRFK</b>	25	24	-1	402	479	525	471	478	266	-212	-44,35%	6,34%
<b>Baranya</b>	11	11	0	209	199	208	251	233	140	-93	-39,91%	3,34%
<b>Bács</b>	18	11	-7	204	210	224	252	236	201	-35	-14,83%	4,79%
<b>Békés</b>	3	4	1	146	184	110	90	85	67	-18	-21,18%	1,60%
<b>Borsod</b>	64	58	-6	905	828	842	736	875	801	-74	-8,46%	19,09%
<b>Csongrád</b>	8	4	-4	47	61	78	147	117	82	-35	-29,91%	1,95%
<b>Fejér</b>	10	7	-3	81	78	122	136	155	157	2	1,29%	3,74%
<b>Győr</b>	12	12	0	53	44	68	63	146	125	-21	-14,38%	2,98%
<b>Hajdú</b>	42	27	-15	399	390	436	409	428	401	-27	-6,31%	9,56%
<b>Heves</b>	21	6	-15	164	166	135	160	183	158	-25	-13,66%	3,77%
<b>Komárom</b>	11	15	4	61	88	116	127	168	126	-42	-25,00%	3,00%
<b>Nógrád</b>	19	6	-13	95	139	141	184	154	133	-21	-13,64%	3,17%
<b>Pest</b>	24	10	-14	403	472	454	389	397	278	-119	-29,97%	6,63%
<b>Somogy</b>	8	11	3	195	236	278	253	199	183	-16	-8,04%	4,36%
<b>Szabolcs</b>	40	43	3	594	631	539	581	556	399	-157	-28,24%	9,51%
<b>Jász</b>	19	31	12	244	264	239	242	225	218	-7	-3,11%	5,20%
<b>Tolna</b>	5	1	-4	45	58	56	55	55	49	-6	-10,91%	1,17%
<b>Vas</b>	7	11	4	80	72	71	110	98	89	-9	-9,18%	2,12%
<b>Veszprém</b>	21	17	-4	130	106	209	193	238	208	-30	-12,61%	4,96%
<b>Zala</b>	8	12	4	53	81	81	57	89	115	26	29,21%	2,74%
<b>ORFK</b>	1	0	-1	5	0	3	1	2	0	-2	-100,00%	0,00%
<b>Összesen:</b>	<b>377</b>	<b>321</b>	<b>-56</b>	<b>4 515</b>	<b>4 786</b>	<b>4 935</b>	<b>4 907</b>	<b>5 117</b>	<b>4 196</b>	<b>-921</b>	<b>-18,00%</b>	<b>100%</b>

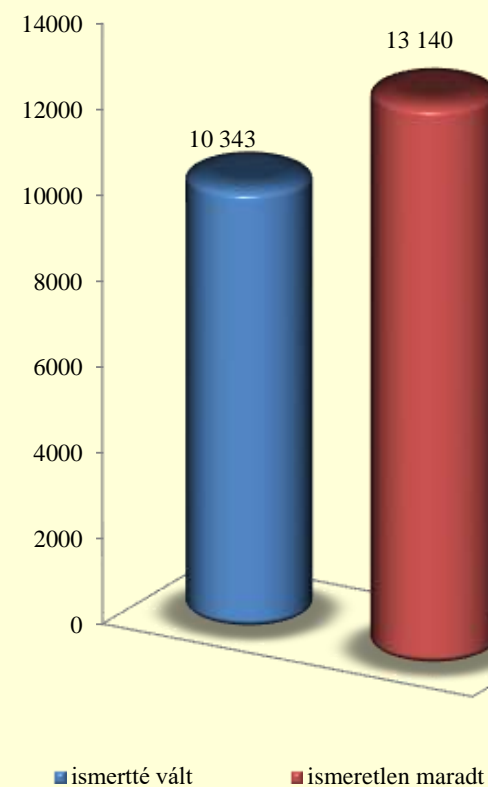
Szabálysértési elzárással is büntethető szabálysértések, főbb megszüntetések számának megoszlása a 2020. I-XII. közötti időszakban

	Összesen	Ismeretlen	Szabálysértés hiánya	Elutasításnak lett volna helye	Bizonyíték hiánya	Elévülés	Büntethetőséget kizáró okok	Egyéb eljárásban már elbírálták	Eljárás alá vont meghalt	Magánind. hiánya, illeték nem fizetése	Közvetítői eljárás eredményes	Elzárást kizáró ok
<b>BRFK</b>	<b>5 184</b>	3 711	412	7	244	356	98	176	26	61	60	2
<b>Baranya</b>	<b>553</b>	371	98	1	23	3	14	2	1	10	28	0
<b>Bács</b>	<b>815</b>	570	133	8	20	17	10	12	1	32	8	0
<b>Békés</b>	<b>627</b>	405	119	0	21	10	27	5	0	31	8	0
<b>Borsod</b>	<b>2 329</b>	1 483	425	18	123	7	71	46	7	95	37	0
<b>Csongrád</b>	<b>571</b>	344	83	2	79	11	7	6	2	13	21	0
<b>Fejér</b>	<b>615</b>	362	155	9	25	6	12	10	10	15	8	0
<b>Győr</b>	<b>668</b>	445	49	23	66	12	10	19	4	10	20	0
<b>Hajdú</b>	<b>563</b>	401	72	7	14	5	38	1	3	10	8	1
<b>Heves</b>	<b>624</b>	447	79	2	15	14	30	11	1	7	17	0
<b>Komárom</b>	<b>310</b>	169	64	2	31	8	14	5	3	7	5	1
<b>Nógrád</b>	<b>394</b>	249	53	0	6	4	22	3	1	44	12	0
<b>Pest</b>	<b>1 629</b>	1 164	241	11	34	9	26	57	3	56	20	1
<b>Somogy</b>	<b>835</b>	496	190	8	48	24	18	5	4	19	6	0
<b>Szabolcs</b>	<b>1 092</b>	753	224	10	9	13	24	9	4	38	2	0
<b>Jász</b>	<b>781</b>	589	51	33	30	10	17	9	2	20	13	0
<b>Tolna</b>	<b>479</b>	278	106	10	14	4	23	3	5	31	2	0
<b>Vas</b>	<b>346</b>	204	81	3	19	5	3	17	1	13	0	0
<b>Veszprém</b>	<b>465</b>	273	115	0	16	7	14	1	1	21	15	0
<b>Zala</b>	<b>361</b>	235	60	16	11	5	21	0	0	7	0	1
<b>ORFK</b>	<b>37</b>	18	15	0	0	2	0	1	1	0	0	0
<b>Összesen:</b>	<b>19 278</b>	<b>12 967</b>	<b>2 825</b>	<b>170</b>	<b>848</b>	<b>532</b>	<b>499</b>	<b>398</b>	<b>80</b>	<b>540</b>	<b>290</b>	<b>6</b>

Szabálysértési elzárással is büntethető szabálysértések, felderítési mutató alakulása

	2019. I-XII.			2020. I-XII.			Változás
	ismertté vált	ismeretlen maradt	felderítési mutató %	ismertté vált	ismeretlen maradt	felderítési mutató %	
<b>BRFK</b>	1 501	4 647	24,41%	1 341	3 868	25,74%	1,33%
<b>Baranya</b>	518	553	48,37%	390	367	51,52%	3,15%
<b>Bács</b>	591	671	46,83%	549	568	49,15%	2,32%
<b>Békés</b>	536	558	48,99%	425	408	51,02%	2,03%
<b>Borsod</b>	1 202	1 577	43,25%	1 328	1 476	47,36%	4,11%
<b>Csongrád</b>	324	444	42,19%	277	347	44,39%	2,20%
<b>Fejér</b>	315	418	42,97%	305	370	45,19%	2,21%
<b>Győr</b>	311	450	40,87%	320	443	41,94%	1,07%
<b>Hajdú</b>	461	553	45,46%	472	405	53,82%	8,36%
<b>Heves</b>	532	642	45,32%	418	444	48,49%	3,18%
<b>Komárom</b>	365	269	57,57%	319	175	64,57%	7,00%
<b>Nógrád</b>	282	278	50,36%	256	250	50,59%	0,24%
<b>Pest</b>	978	1 431	40,60%	825	1 168	41,39%	0,80%
<b>Somogy</b>	493	569	46,42%	484	499	49,24%	2,82%
<b>Szabolcs</b>	856	941	47,63%	919	761	54,70%	7,07%
<b>Jász</b>	517	778	39,92%	524	593	46,91%	6,99%
<b>Tolna</b>	320	286	52,81%	300	280	51,72%	-1,08%
<b>Vas</b>	231	269	46,20%	274	205	57,20%	11,00%
<b>Veszprém</b>	319	306	51,04%	284	261	52,11%	1,07%
<b>Zala</b>	265	267	49,81%	314	234	57,30%	7,49%
<b>ORFK</b>	36	14	72,00%	19	18	51,35%	-20,65%
<b>Összesen:</b>	<b>10 953</b>	<b>15 921</b>	<b>40,76%</b>	<b>10 343</b>	<b>13 140</b>	<b>44,04%</b>	<b>3,29%</b>

Felderítés alakulása 2020. I-XII. közötti időszakban



Szabálysértési elzárással is büntethető szabálysértések, eljárás alá vont személyek száma

	2019. XII.	2020. XII.	Változás	2015. I-XII.	2016. I-XII.	2017. I-XII.	2018. I-XII.	2019. I-XII.	2020. I-XII.	Változás	Dinamika	Országos %-a
<b>BRFK</b>	1 021	855	-166	18 111	16 641	15 355	15 218	14 072	13 308	-764	-5,43%	23,06%
<b>Baranya</b>	143	145	2	1 998	1 935	2 565	2 569	2 408	2 032	-376	-15,61%	3,52%
<b>Bács</b>	160	136	-24	2 286	2 292	2 738	3 193	2 834	2 542	-292	-10,30%	4,40%
<b>Békés</b>	150	114	-36	2 069	1 772	2 393	2 358	2 193	1 874	-319	-14,55%	3,25%
<b>Borsod</b>	407	461	54	6 919	6 061	6 630	6 491	6 072	6 158	86	1,42%	10,67%
<b>Csongrád</b>	128	130	2	1 577	1 336	1 682	2 021	1 829	1 756	-73	-3,99%	3,04%
<b>Fejér</b>	131	120	-11	1 687	1 587	1 825	2 013	1 845	1 854	9	0,49%	3,21%
<b>Győr</b>	114	138	24	1 319	1 121	1 872	1 767	1 842	2 091	249	13,52%	3,62%
<b>Hajdú</b>	184	168	-16	2 697	2 234	2 901	2 643	2 515	2 439	-76	-3,02%	4,23%
<b>Heves</b>	148	133	-15	2 958	2 991	2 972	2 918	2 444	2 096	-348	-14,24%	3,63%
<b>Komárom</b>	78	77	-1	1 465	1 593	1 729	1 406	1 370	1 109	-261	-19,05%	1,92%
<b>Nógrád</b>	106	108	2	1 464	1 224	1 346	1 294	1 329	1 363	34	2,56%	2,36%
<b>Pest</b>	341	366	25	3 638	4 214	5 485	6 035	5 351	5 085	-266	-4,97%	8,81%
<b>Somogy</b>	138	130	-8	1 914	2 163	2 527	2 745	2 466	2 396	-70	-2,84%	4,15%
<b>Szabolcs</b>	252	325	73	3 928	3 757	3 986	3 952	3 661	3 548	-113	-3,09%	6,15%
<b>Jász</b>	161	176	15	2 783	2 618	2 973	3 018	2 655	2 402	-253	-9,53%	4,16%
<b>Tolna</b>	110	114	4	1 363	1 379	1 855	1 859	1 782	1 595	-187	-10,49%	2,76%
<b>Vas</b>	96	97	1	840	793	1 192	1 182	1 193	1 173	-20	-1,68%	2,03%
<b>Veszprém</b>	113	98	-15	1 716	1 539	1 723	1 733	1 520	1 336	-184	-12,11%	2,31%
<b>Zala</b>	112	116	4	1 736	1 507	1 499	1 523	1 382	1 524	142	10,27%	2,64%
<b>ORFK</b>	6	3	-3	64	32	59	80	99	40	-59	-59,60%	0,07%
<b>Összesen:</b>	<b>4 099</b>	<b>4 010</b>	<b>-89</b>	<b>62 532</b>	<b>58 789</b>	<b>65 307</b>	<b>66 018</b>	<b>60 862</b>	<b>57 721</b>	<b>-3 141</b>	<b>-5,16%</b>	<b>100%</b>

**Szabálysértési elzárással is büntethető szabálysértések miatt előállított, őrizetbe vett személyek száma a 2020. I-XII. közötti időszakban**

	Eljárás alá vontak		Azonnal tettenértek		Előállítottak		Őrizetbe vettek		Őrizet megszüntetése		Feljelentett gyermek
	Összesen	fiatalkorú	Összesen	fiatalkorú	Összesen	fiatalkorú	Összesen	fiatalkorú	Összesen	fiatalkorú	
<b>BRFK</b>	13 308	483	792	29	737	18	277	3	11	0	1
<b>Baranya</b>	2 032	152	299	22	216	11	174	8	24	3	0
<b>Bács</b>	2 542	97	335	17	215	0	209	0	5	0	0
<b>Békés</b>	1 874	76	108	2	87	0	72	0	2	0	1
<b>Borsod</b>	6 158	365	1 229	94	946	25	893	22	36	0	9
<b>Csongrád</b>	1 756	102	242	38	162	6	86	2	2	0	1
<b>Fejér</b>	1 854	55	239	7	193	4	162	1	2	0	1
<b>Győr</b>	2 091	64	163	1	157	1	130	0	4	0	0
<b>Hajdú</b>	2 439	171	497	48	484	40	443	34	18	0	2
<b>Heves</b>	2 096	117	193	2	180	1	163	1	0	0	0
<b>Komárom</b>	1 109	34	150	1	142	1	127	0	3	0	1
<b>Nógrád</b>	1 363	109	209	17	167	12	141	10	2	0	1
<b>Pest</b>	5 085	153	487	18	323	3	294	2	13	0	1
<b>Somogy</b>	2 396	126	218	7	217	9	201	6	9	1	3
<b>Szabolcs</b>	3 548	195	515	52	547	57	459	39	15	0	1
<b>Jász</b>	2 402	122	543	38	374	17	225	1	7	0	0
<b>Tolna</b>	1 595	98	378	46	88	5	49	2	2	0	1
<b>Vas</b>	1 173	25	120	3	96	1	91	1	1	0	2
<b>Veszprém</b>	1 336	51	220	5	228	7	216	5	4	0	0
<b>Zala</b>	1 524	68	150	5	133	2	124	2	2	0	0
<b>ORFK</b>	40	0	2	0	2	0	0	0	0	0	0
<b>Összesen:</b>	<b>57 721</b>	<b>2 663</b>	<b>7 089</b>	<b>452</b>	<b>5 694</b>	<b>220</b>	<b>4 536</b>	<b>139</b>	<b>162</b>	<b>4</b>	<b>25</b>

Szabálysértési elzárással is büntethető szabálysértések, eljárási cselekmények száma

	2019. XII.	2020. XII.	Változás	2015. I-XII.	2016. I-XII.	2017. I-XII.	2018. I-XII.	2019. I-XII.	2020. I-XII.	Változás	Dinamika	Országos %-a
<b>BRFK</b>	189	110	-79	8 669	9 873	10 961	11 733	10 595	8 141	-2 454	-23,16%	14,05%
<b>Baranya</b>	87	89	2	3 606	3 657	3 716	3 267	2 883	2 174	-709	-24,59%	3,75%
<b>Bács</b>	144	109	-35	5 010	5 301	4 660	4 456	3 750	3 157	-593	-15,81%	5,45%
<b>Békés</b>	90	79	-11	5 271	5 257	4 937	3 909	3 388	2 891	-497	-14,67%	4,99%
<b>Borsod</b>	243	229	-14	6 693	6 271	6 799	6 227	5 903	5 763	-140	-2,37%	9,95%
<b>Csongrád</b>	74	58	-16	3 953	3 842	3 218	3 015	2 178	2 065	-113	-5,19%	3,56%
<b>Fejér</b>	51	47	-4	2 419	2 827	2 758	2 883	2 647	2 425	-222	-8,39%	4,19%
<b>Győr</b>	52	62	10	3 060	3 011	2 793	2 445	2 406	2 396	-10	-0,42%	4,14%
<b>Hajdú</b>	141	113	-28	4 930	5 013	4 890	4 197	3 568	3 080	-488	-13,68%	5,32%
<b>Heves</b>	88	67	-21	2 347	2 698	3 032	2 912	2 147	2 117	-30	-1,40%	3,65%
<b>Komárom</b>	31	44	13	2 416	2 446	2 500	1 721	1 649	1 316	-333	-20,19%	2,27%
<b>Nógrád</b>	82	65	-17	3 248	2 466	2 667	2 282	2 203	2 076	-127	-5,76%	3,58%
<b>Pest</b>	120	125	5	5 641	6 259	5 877	5 801	5 288	4 619	-669	-12,65%	7,97%
<b>Somogy</b>	65	68	3	2 661	2 376	2 223	2 766	2 476	2 088	-388	-15,67%	3,60%
<b>Szabolcs</b>	222	248	26	7 148	7 343	6 541	5 878	4 976	4 453	-523	-10,51%	7,69%
<b>Jász</b>	122	163	41	5 783	5 967	5 388	5 119	4 066	3 437	-629	-15,47%	5,93%
<b>Tolna</b>	46	31	-15	1 771	1 685	2 027	1 895	1 728	1 419	-309	-17,88%	2,45%
<b>Vas</b>	46	71	25	1 608	1 633	1 604	1 648	1 620	1 492	-128	-7,90%	2,58%
<b>Veszprém</b>	56	54	-2	2 111	2 259	2 046	1 738	1 591	1 364	-227	-14,27%	2,35%
<b>Zala</b>	50	72	22	2 462	2 143	1 984	1 618	1 407	1 430	23	1,63%	2,47%
<b>ORFK</b>	6	4	-2	21	36	70	76	73	25	-48	-65,75%	0,04%
<b>Összesen:</b>	<b>2 005</b>	<b>1 908</b>	<b>-97</b>	<b>80 828</b>	<b>82 363</b>	<b>80 691</b>	<b>75 586</b>	<b>66 542</b>	<b>57 928</b>	<b>-8 614</b>	<b>-12,95%</b>	<b>100%</b>

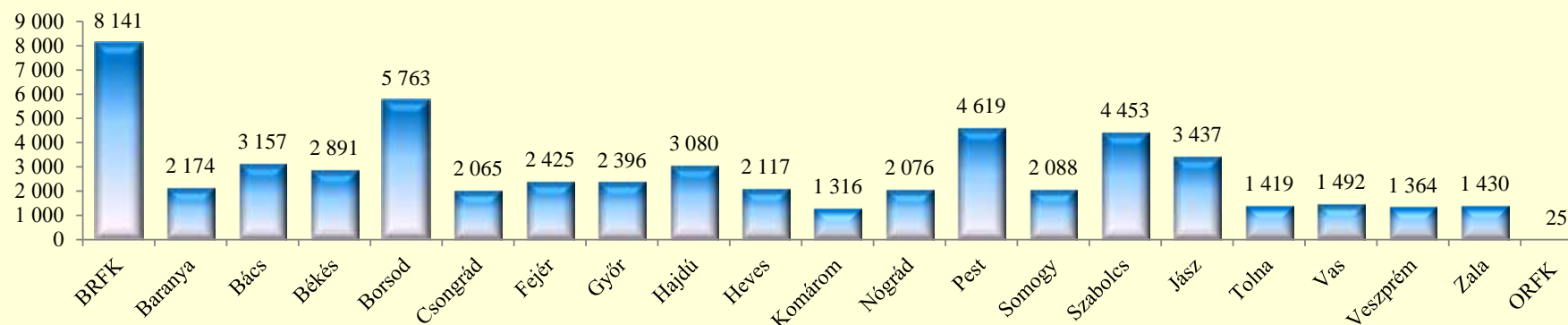


Szabálysértési elzárással is büntethető szabálysértések, főbb eljárési cselekmények megoszlása a 2020. I-XII. közötti időszakban

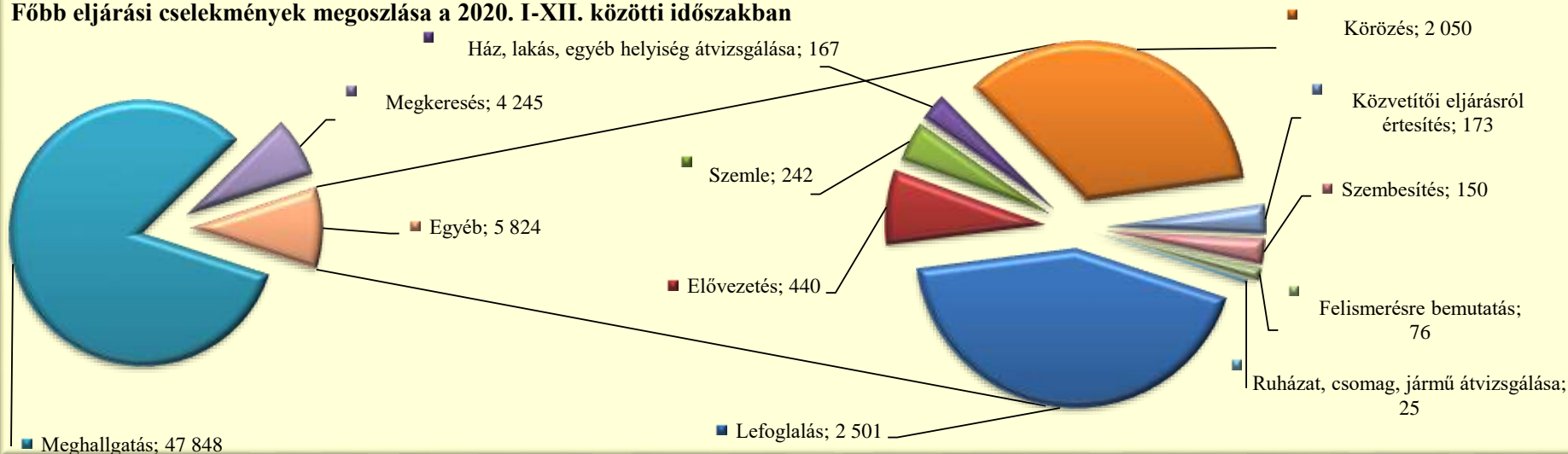
	Lefoglalás	Elővezetés	Szemle	Ház, lakás, egyéb helyiség átvizsgálás	Meghallga- tás	Tárgy- körözés	Személy- körözés	Szembesí- tés	Ruházat, csomag, jármű átvizsgálás	Megkeresé- s (Szabs. Tv. 56/A)	Közvetítői eljárásról értesítés	Felisme- résre bemutató
<b>BRFK</b>	252	344	0	2	6 317	41	699	13	0	425	43	5
<b>Baranya</b>	81	11	21	8	1 849	25	6	4	0	142	20	7
<b>Bács</b>	111	1	21	13	2 772	73	37	3	1	99	4	22
<b>Békés</b>	67	0	7	3	2 458	52	7	14	0	267	6	7
<b>Borsod</b>	556	6	9	5	4 456	118	108	28	2	464	9	0
<b>Csongrád</b>	71	0	27	43	1 629	36	21	17	9	196	16	0
<b>Fejér</b>	18	2	18	6	1 815	19	20	1	1	521	3	1
<b>Győr</b>	169	0	0	0	2 069	48	54	3	0	37	14	2
<b>Hajdú</b>	120	5	0	10	2 648	55	32	8	2	195	4	1
<b>Heves</b>	116	0	11	11	1 776	40	38	2	0	122	0	1
<b>Komárom</b>	56	0	0	4	1 032	16	22	3	0	183	0	0
<b>Nógrád</b>	37	0	12	10	1 877	16	37	6	1	59	18	3
<b>Pest</b>	241	19	41	10	3 582	41	115	7	0	547	16	0
<b>Somogy</b>	60	9	4	2	1 788	21	40	10	6	142	2	1
<b>Szabolcs</b>	251	42	11	3	3 662	67	36	24	0	336	4	17
<b>Jász</b>	105	0	7	4	3 125	2	12	0	0	178	4	0
<b>Tolna</b>	82	0	47	24	1 179	3	10	5	2	58	3	6
<b>Vas</b>	19	0	3	2	1 305	17	18	1	0	126	0	0
<b>Veszprém</b>	62	1	0	2	1 181	14	12	1	0	83	7	1
<b>Zala</b>	26	0	3	5	1 305	7	14	0	1	65	0	2
<b>ORFK</b>	1	0	0	0	23	1	0	0	0	0	0	0
<b>Összesen:</b>	<b>2 501</b>	<b>440</b>	<b>242</b>	<b>167</b>	<b>47 848</b>	<b>712</b>	<b>1 338</b>	<b>150</b>	<b>25</b>	<b>4 245</b>	<b>173</b>	<b>76</b>

[Tartalomjegyzék](#)

**Eljárási cselekmények megyei megoszlása a 2020. I-XII. közötti időszakban**



**Főbb eljárási cselekmények megoszlása a 2020. I-XII. közötti időszakban**



**Szabálysértési elzárással is büntethető szabálysértések, helyszíni bírságok száma**

	2019. XII.	2020. XII.	Változás	2015. I-XII.	2016. I-XII.	2017. I-XII.	2018. I-XII.	2019. I-XII.	2020. I-XII.	Változás	Dinamika	Országos %-a
<b>BRFK</b>	112	155	43	3 224	2 901	2 091	1 366	1 170	2 003	833	71,20%	27,73%
<b>Baranya</b>	21	26	5	604	552	342	140	150	312	162	108,00%	4,32%
<b>Bács</b>	15	14	-1	503	376	338	330	202	319	117	57,92%	4,42%
<b>Békés</b>	10	8	-2	519	381	302	218	169	185	16	9,47%	2,56%
<b>Borsod</b>	22	31	9	328	300	209	243	313	404	91	29,07%	5,59%
<b>Csongrád</b>	27	23	-4	562	402	350	315	311	332	21	6,75%	4,60%
<b>Fejér</b>	23	19	-4	589	465	351	339	327	316	-11	-3,36%	4,37%
<b>Győr</b>	18	23	5	424	471	489	348	327	383	56	17,13%	5,30%
<b>Hajdú</b>	1	0	-1	126	7	2	1	2	2	0		0,03%
<b>Heves</b>	0	8	8	6	12	8	20	7	75	68	971,43%	1,04%
<b>Komárom</b>	26	31	5	516	540	414	377	382	479	97	25,39%	6,63%
<b>Nógrád</b>	2	6	4	127	92	69	61	45	56	11	24,44%	0,78%
<b>Pest</b>	31	67	36	1 393	727	624	615	534	819	285	53,37%	11,34%
<b>Somogy</b>	10	15	5	796	366	283	229	130	254	124	95,38%	3,52%
<b>Szabolcs</b>	0	2	2	205	41	16	16	8	253	245	3062,50%	3,50%
<b>Jász</b>	17	16	-1	744	301	252	230	384	233	-151	-39,32%	3,23%
<b>Tolna</b>	5	1	-4	262	145	62	53	46	59	13	28,26%	0,82%
<b>Vas</b>	7	4	-3	218	182	109	94	104	122	18	17,31%	1,69%
<b>Veszprém</b>	1	5	4	153	54	30	49	26	57	31	119,23%	0,79%
<b>Zala</b>	28	15	-13	506	503	469	527	389	390	1	0,26%	5,40%
<b>ORFK</b>	4	14	10	300	125	91	161	140	171	31	22,14%	2,37%
<b>Összesen:</b>	<b>380</b>	<b>483</b>	<b>103</b>	<b>12 105</b>	<b>8 943</b>	<b>6 901</b>	<b>5 732</b>	<b>5 166</b>	<b>7 224</b>	<b>2 058</b>	<b>39,84%</b>	<b>100%</b>

Szabálysértési elzárással is büntethető szabálysértések, kiszabott helyszíni bírságok összege (ezer Ft)

	2019. XII.	2020. XII.	Változás	2015. I-XII.	2016. I-XII.	2017. I-XII.	2018. I-XII.	2019. I-XII.	2020. I-XII.	Változás	Dinamika	Országos %-a
<b>BRFK</b>	2 450	4 316	1 866	92 283	75 250	41 696	27 666	23 836	49 099	25 263	105,99%	25,53%
<b>Baranya</b>	580	735	155	14 910	13 723	7 925	3 356	3 908	9 472	5 564	142,37%	4,92%
<b>Bács</b>	405	300	-105	11 762	8 784	7 120	7 760	5 300	9 390	4 090	77,17%	4,88%
<b>Békés</b>	220	255	35	10 928	7 657	6 060	4 785	4 335	5 540	1 205	27,80%	2,88%
<b>Borsod</b>	635	711	76	5 430	5 166	4 095	4 682	6 795	10 691	3 896	57,34%	5,56%
<b>Csongrád</b>	705	750	45	9 785	6 832	6 914	5 679	7 525	8 331	806	10,71%	4,33%
<b>Fejér</b>	480	565	85	9 296	8 200	6 200	5 966	6 115	6 855	740	12,10%	3,56%
<b>Győr</b>	550	790	240	8 922	10 500	9 664	7 360	7 590	9 143	1 553	20,46%	4,75%
<b>Hajdú</b>	10	0	-10	2 241	115	40	40	30	95	65	216,67%	0,05%
<b>Heves</b>	0	225	225	180	170	200	365	230	2 105	1 875	815,22%	1,09%
<b>Komárom</b>	805	885	80	14 109	14 799	11 258	10 632	12 500	16 334	3 834	30,67%	8,49%
<b>Nógrád</b>	10	225	215	1 998	1 220	1 050	1 100	1 073	1 610	537	50,05%	0,84%
<b>Pest</b>	785	1 940	1 155	24 784	14 960	11 228	12 661	12 570	20 995	8 425	67,02%	10,92%
<b>Somogy</b>	350	520	170	12 653	5 625	4 940	4 030	2 940	7 770	4 830	164,29%	4,04%
<b>Szabolcs</b>	0	15	15	4 895	840	340	280	145	10 340	10 195	7031,03%	5,38%
<b>Jász</b>	420	310	-110	11 875	4 160	3 265	4 370	8 160	3 925	-4 235	-51,90%	2,04%
<b>Tolna</b>	100	80	-20	5 065	2 180	1 050	955	1 005	1 580	575	57,21%	0,82%
<b>Vas</b>	170	150	-20	4 050	3 970	2 171	2 430	2 260	2 775	515	22,79%	1,44%
<b>Veszprém</b>	5	140	135	2 545	1 140	460	1 100	495	1 290	795	160,61%	0,67%
<b>Zala</b>	700	350	-350	9 380	9 664	9 448	12 085	8 530	10 291	1 761	20,64%	5,35%
<b>ORFK</b>	65	535	470	7 323	2 760	1 890	3 685	2 790	4 715	1 925	69,00%	2,45%
<b>Összesen:</b>	<b>9 445</b>	<b>13 797</b>	<b>4 352</b>	<b>264 414</b>	<b>197 715</b>	<b>137 014</b>	<b>120 987</b>	<b>118 132</b>	<b>192 346</b>	<b>74 214</b>	<b>62,82%</b>	<b>100%</b>