



# Országos Rendőr-főkapitányság

## Határrendészeti Statisztikai Kimutatás



2024. I-I.

Magyar

- III./ 1. [Határrendészeti szakterület intézkedéseinek összetétele](#)
- III./ 2. [Illegális migrációhoz kapcsolódó jogellenes cselekmények](#)
- III./ 3. [Embercsempész. és jogellenes tartózkodás elősegítése bűncselekmények](#)
- III./ 4. [Illegális migrációhoz kapcsolódó közokirat-hamisítás bűncselekmények](#)
- III./ 5. [Határozással kapcsolatos bűncselekmények az elfogott személyek száma szerint](#)
- III./ 6. [Tiltott határátlépés és kísérlete szabálysértés](#)
- III./ 7. [Megakadályozások és átkísérések](#)
- III./ 8. [Külföldiek rendészetével kapcsolatos szabálysértések](#)
- III./ 9. [Visszairányítások száma](#)
- III./ 10. [Körözések számának megoszlása.](#)
- III./ 11. [SIS találatok számának megoszlása](#)
- III./ 12. [Interpol FIND találatok számának megoszlása.](#)
- III./ 13. [Visszafogadási egyezmények szerinti átadások](#)
- III./ 14. [Visszafogadási egyezmények szerinti átvételek](#)
- III./ 15. [Átszállítások száma](#)
- III./ 16. [Visszaadás elrendelése \(Harmtv. 45/B. alapján\)](#)
- III./ 17. [Dublini eljárás keretében kezdeményezett és végrehajtott átadások száma](#)
- III./ 18. [Dublini eljárás keretében kezdeményezett és végrehajtott átvételek száma](#)
- III./ 19. [Menekültkérelmek](#)
- III./ 20. [Rendőrségi őrzött szálláson végrehajtott őrizetek száma](#)
- III./ 21. [Rendőrség által elrendelt őrizetek száma](#)
- III./ 22. [Kiutasítottak száma](#)
- III./ 23. [Határrendészet által előállított személyek száma](#)
- III./ 24. [Személy és járműforgalmi adatok](#)

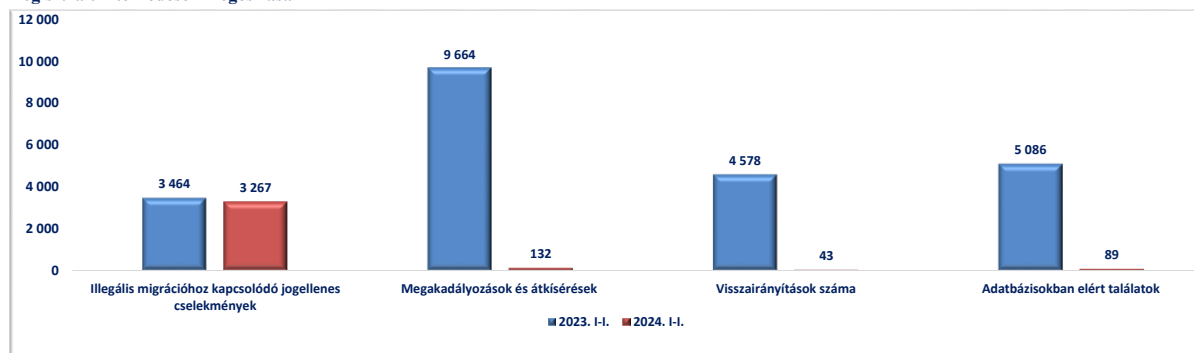


III. /1. Határrendészeti szakterület intézkedéseinek összetétele

	2023. I.	2024. I.	Változás Eset	2010. I-I.	2018. I-I.	2019. I-I.	2020. I-I.	2021. I-I.	2022. I-I.	2023. I-I.	2024. I-I.	Változás Eset	Dinamika %-ban	Országos %-a 2024
Illegális migrációhoz kapcsolódó jogellenes cselekmények	3 464	3 267	-197	634	1 347	1 061	1 996	3 830	3 360	3 464	3 267	-197	-6%	43,47%
Megakadályozások és átkísérések	9 664	132	-9 532		923	751	3 547	6 938	12 108	9 664	132	-9 532	-99%	1,76%
Megakadályozások	4 578	43	-4 535		515	95	976	3 853	5 242	4 578	43	-4 535	-99%	0,57%
Átkísérések	5 086	89	-4 997		408	656	2 571	3 085	6 866	5 086	89	-4 997	-98%	1,18%
Visszairányítások száma	1 309	1 162	-147	799	2 048	1 619	1 907	5 195	4 090	1 309	1 162	-147	-11%	15,46%
Adatbázisokban elért találatok	2 619	2 954	335	774	2 400	2 053	2 515	1 732	2 906	2 619	2 954	335	13%	39,31%
Nemzeti körzések	137	109	-28	33	173	128	132	73	147	137	109	-28	-20%	1,45%
SIS találatok	2 332	2 739	407	741	2 080	1 831	2 275	1 600	2 629	2 332	2 739	407	17%	36,45%
Interpol FIND találatok	150	106	-44		147	94	108	59	130	150	106	-44	-29%	1,41%
<b>Intézkedések összesen</b>	<b>17 056</b>	<b>7 515</b>	<b>-9 541</b>	<b>2 207</b>	<b>8 902</b>	<b>5 484</b>	<b>9 965</b>	<b>17 695</b>	<b>22 464</b>	<b>17 056</b>	<b>7 515</b>	<b>-9 541</b>	<b>-56%</b>	

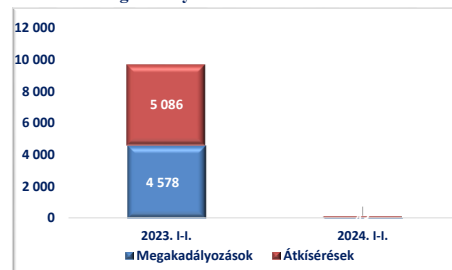
[Tartalomjegyzék](#)

Regisztrált intézkedések megoszlása

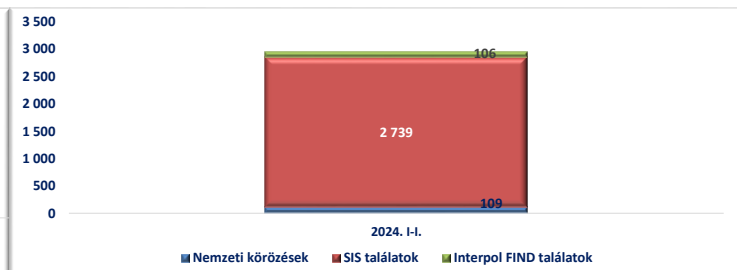


[Tartalomjegyzék](#)

Megakadályozások és átkísérések

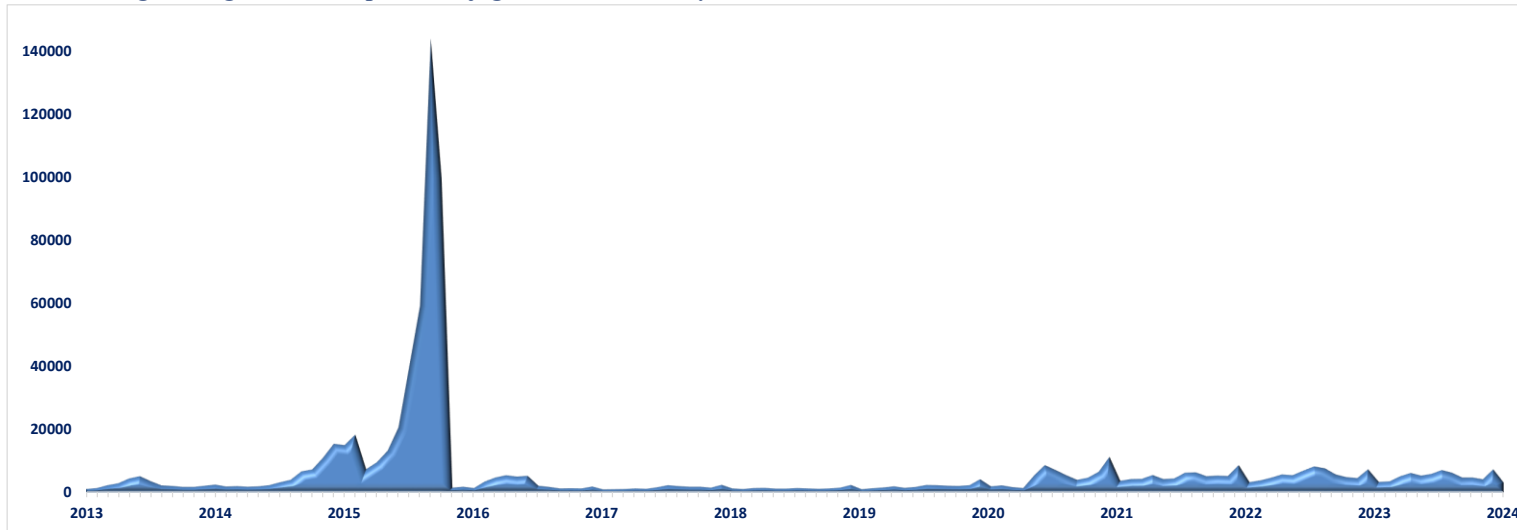


Adatbázisokban elért találatok

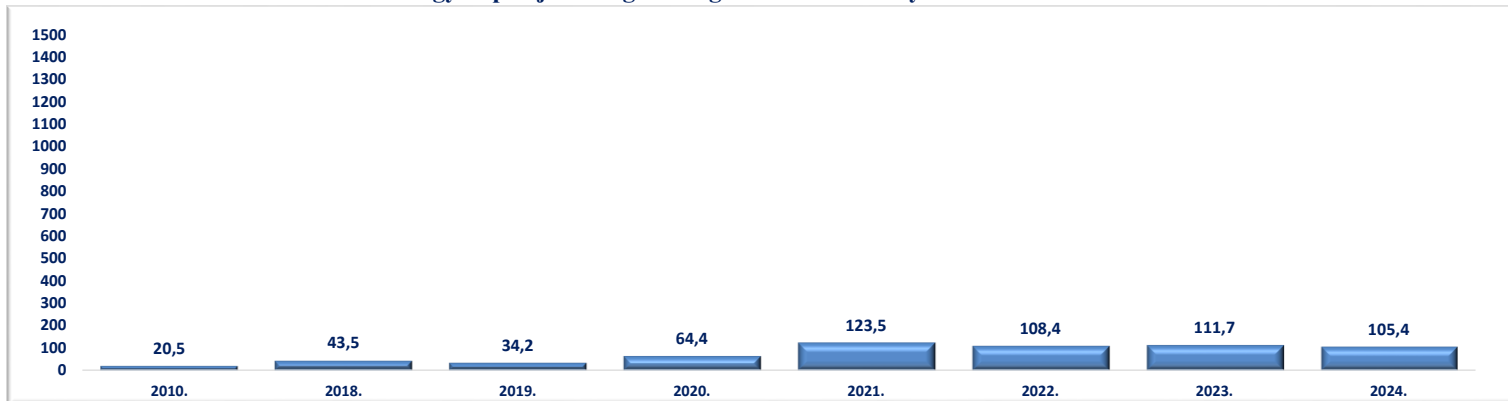


[Tartalomjegyzék](#)

### III./ 2. Illegális migrációhoz kapcsolódó jogellenes cselekmények



### Egy napra jutó illegális migrációs cselekmények száma 2024. I-I.

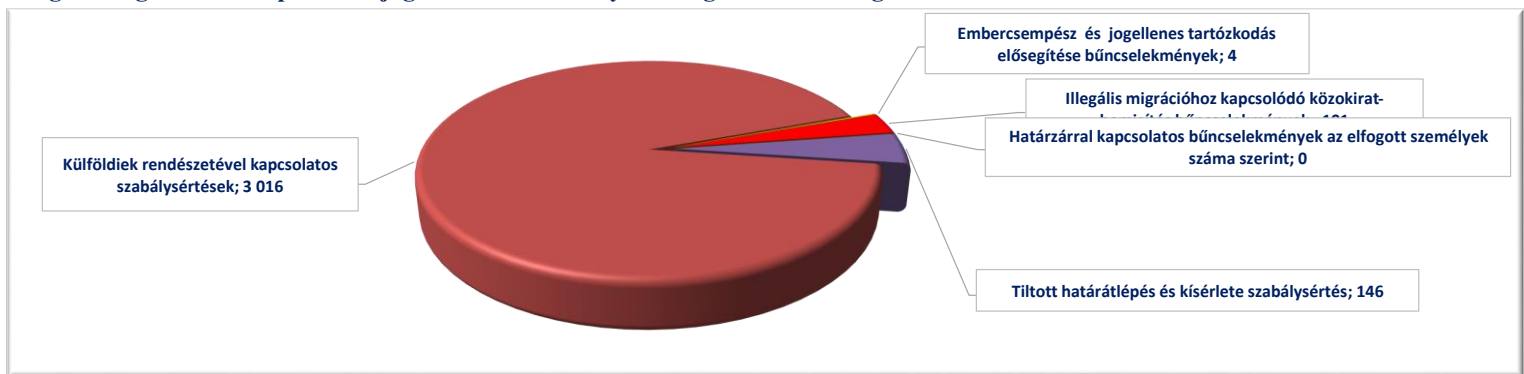


[Tartalomjegyzék](#)

### Illegális migrációhoz kapcsolódó jogellenes cselekmények kategóriánkénti megoszlása

	2023. I.	2024. I.	Változás Eset	2010. I-I.	2018. I-I.	2019. I-I.	2020. I-I.	2021. I-I.	2022. I-I.	2023. I-I.	2024. I-I.	Változás Eset	Dinamika %-ban	Országos %-a 2024
Embercsempész és jogellenes tartózkodás elősegítése bűncselekmények	103	4	-99	14	7	10	43	97	102	103	4	-99	-96%	0,12%
Beutazási és tartózkodási tilalom megsértése bcs.				62										
Illegális migrációhoz kapcsolódó közokirat-hamisítás bűncselekmények	150	101	-49	96	159	105	174	119	107	150	101	-49	-33%	3,09%
Határzárral kapcsolatos bűncselekmények az elfogott személyek száma szerint	0	0	0		0	0	5	0	0	0	0	0		0,00%
Tiltott határátlépés és kísérlete szabálysértés	123	146	23	298	140	78	323	379	144	123	146	23	19%	4,47%
Külföldiek rendészetével kapcsolatos szabálysértések	3 088	3 016	-72	164	1 041	868	1 451	3 235	3 007	3 088	3 016	-72	-2%	92,32%
<b>Mindösszesen</b>	<b>3464</b>	<b>3267</b>	<b>-197</b>	<b>634</b>	<b>1347</b>	<b>1061</b>	<b>1996</b>	<b>3830</b>	<b>3360</b>	<b>3464</b>	<b>3 267</b>	<b>-197</b>	<b>-6%</b>	<b>100%</b>

### Illegális migrációhoz kapcsolódó jogellenes cselekmények kategóriánkénti megoszlása 2024. I-I.

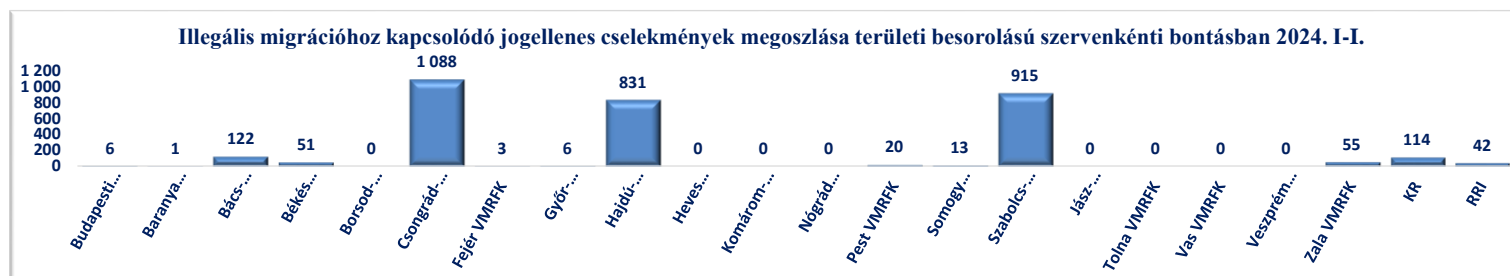


[Tartalomjegyzék](#)

## Illegális migrációhoz kapcsolódó jogellenes cselekmények megoszlása területi besorolású szervenkénti bontásban

	2023. I.	2024. I.	Változás Eset	2010. I-I.	2018. I-I.	2019. I-I.	2020. I-I.	2021. I-I.	2022. I-I.	2023. I-I.	2024. I-I.	Változás Eset	Dinamika %-ban	Országos %-a 2024
Budapesti RFK	1	6	5	0	2	2	8	17	3	1	6	5	500%	0,18%
Baranya VMRFK	2	1	-1	5	59	26	26	71	24	2	1	-1	-50%	0,03%
Bács-Kiskun VMRFK	183	122	-61	116	101	68	103	102	143	183	122	-61	-33%	3,73%
Békés VMRFK	53	51	-2	41	24	50	203	81	45	53	51	-2	-4%	1,56%
Borsod-Abaúj-Zemplén VMRFK	9	0	-9	0	13	6	16	0	1	9	0	-9	-100%	0,00%
Csongrád-Csanád VMRFK	1 286	1 088	-198	212	589	369	510	1 043	1 080	1 286	1 088	-198	-15%	33,30%
Fejér VMRFK	2	3	1	0	2	0	1	18	13	2	3	1	50%	0,09%
Győr-Moson-Sopron VMRFK	26	6	-20	58	25	6	16	30	17	26	6	-20	-77%	0,18%
Hajdú-Bihar VMRFK	644	831	187	18	106	66	93	581	1 164	644	831	187	29%	25,44%
Heves VMRFK	1	0	-1	0	8	0	1	3	1	1	0	-1	-100%	0,00%
Komárom-Esztergom VMRFK	4	0	-4	15	9	5	11	39	13	4	0	-4	-100%	0,00%
Nógrád VMRFK	2	0	-2	0	26	3	2	0	6	2	0	-2	-100%	0,00%
Pest VMRFK	16	20	4	0	12	2	6	62	27	16	20	4	25%	0,61%
Somogy VMRFK	22	13	-9	3	1	2	2	4	0	22	13	-9	-41%	0,40%
Szabolcs-Szatmár-Bereg VMRFK	1 069	915	-154	137	333	425	945	1 604	675	1 069	915	-154	-14%	28,01%
Jász-Nagykun-Szolnok VMRFK	0	0	0	0	0	0	0	7	1	0	0	0		0,00%
Tolna VMRFK	0	0	0	0	0	0	2	9	5	0	0	0		0,00%
Vas VMRFK	3	0	-3	4	0	0	0	3	12	3	0	-3	-100%	0,00%
Veszprém VMRFK	6	0	-6	0	0	0	0	10	2	6	0	-6	-100%	0,00%
Zala VMRFK	24	55	31	7	27	15	16	46	41	24	55	31	129%	1,68%
KR	89	114	25	3	4	0	22	96	73	89	114	25	28%	3,49%
RRI	22	42	20	15	6	16	13	4	14	22	42	20	91%	1,29%
<b>Mindösszesen</b>	<b>3 464</b>	<b>3 267</b>	<b>-197</b>	<b>634</b>	<b>1 347</b>	<b>1 061</b>	<b>1 996</b>	<b>3 830</b>	<b>3 360</b>	<b>3 464</b>	<b>3 267</b>	<b>-197</b>	<b>-6%</b>	<b>100%</b>

[Tartalomjegyzék](#)

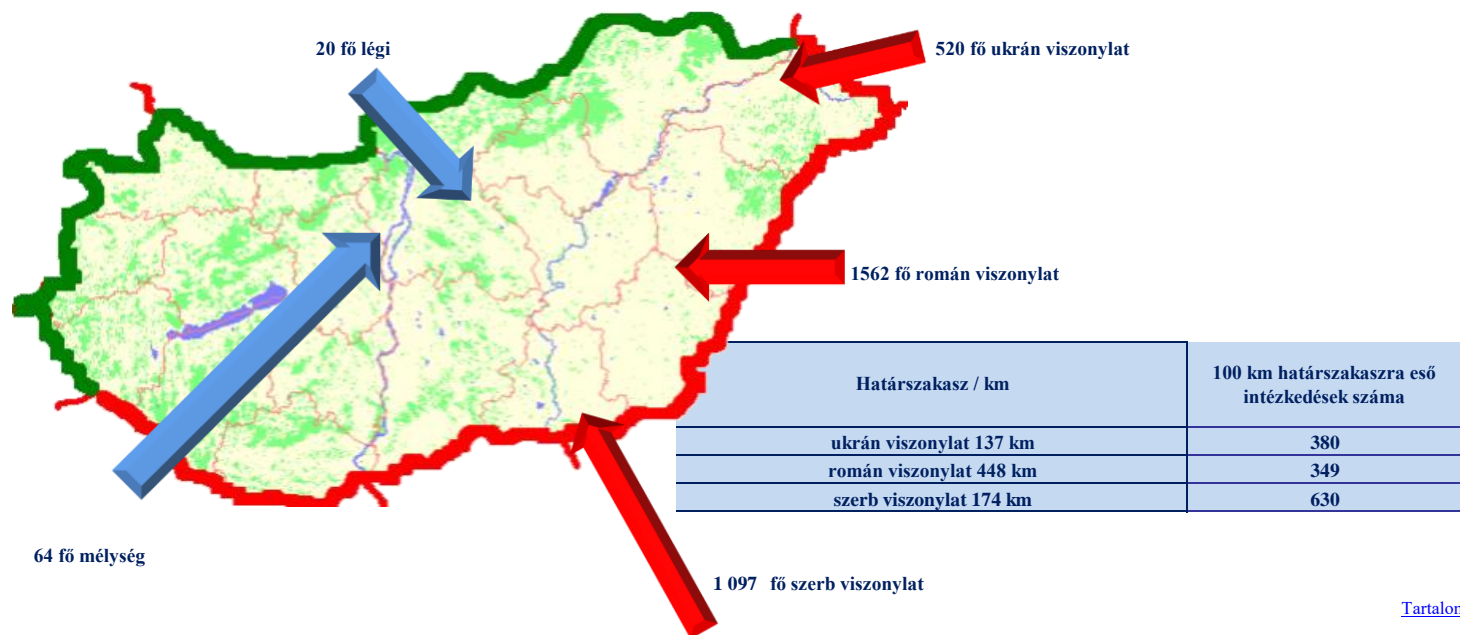


## Illegális migrációhoz kapcsolódó jogellenes cselekmények megoszlása viszonylatonként

	2023. I.	2024. I.	Változás Eset	2010. I-I.	2018. I-I.	2019. I-I.	2020. I-I.	2021. I-I.	2022. I-I.	2023. I-I.	2024. I-I.	Változás Eset	Dinamika %-ban	Országos %-a 2024
légi	8	20	12	15	7	15	16	4	10	8	20	12	150%	0,61%
ukrán	546	520	-26	136	234	254	390	1 204	285	546	520	-26	-5%	15,92%
román	1 426	1 562	136	115	280	356	889	1 095	1 709	1 426	1 562	136	10%	47,81%
szerb	1 337	1 097	-240	276	626	363	532	1 134	1 169	1 337	1 097	-240	-18%	33,58%
horvát				10	73	36	36	79	37					
mélység	147	64	-83	82	127	37	133	314	150	147	64	-83	-56%	1,96%
Mindösszesen	3 464	3 267	-197	634	1 347	1 061	1 996	3 830	3 360	3 464	3 267	-197	-6%	100%

[Tartalomjegyzék](#)

## Illegális migrációhoz kapcsolódó jogellenes cselekmények megoszlása viszonylatonként



[Tartalomjegyzék](#)

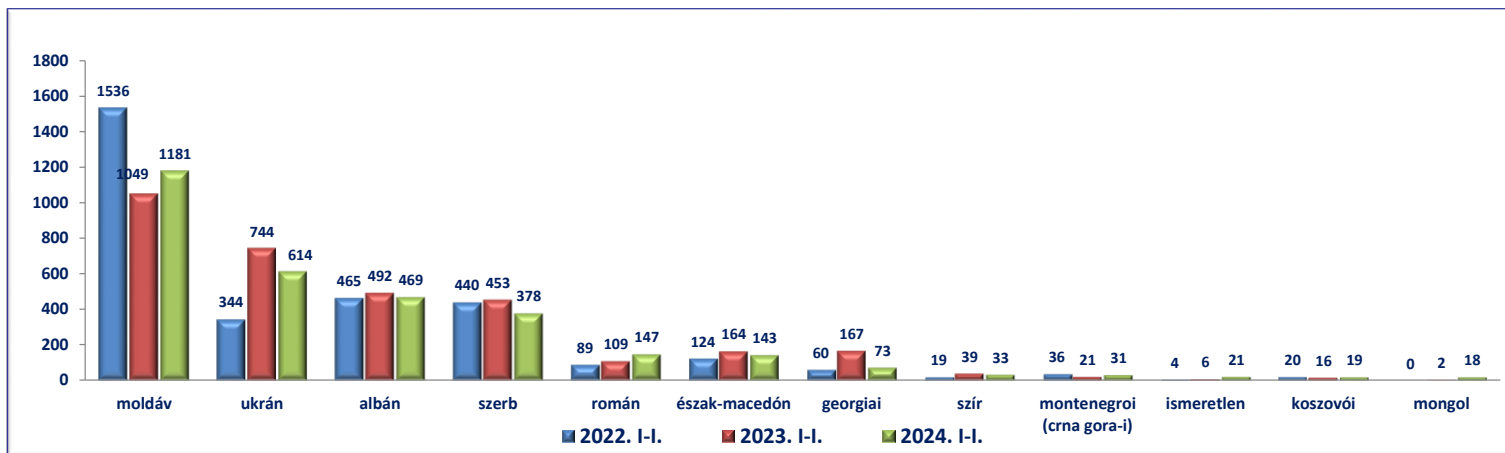
## Illegális migrációhoz kapcsolódó jogellenes cselekmények állampolgársági megoszlása

	2022. I-I.	2023. I-I.	2024. I-I.	Változás Eset	Dinamika %-ban	Országos %-a 2024
moldáv	1 536	1 049	1 181	132	13%	36,15%
ukrán	344	744	614	-130	-17%	18,79%
albán	465	492	469	-23	-5%	14,36%
szerb	440	453	378	-75	-17%	11,57%
román	89	109	147	38	35%	4,50%
észak-macedón	124	164	143	-21	-13%	4,38%
georgiai	60	167	73	-94	-56%	2,23%
szír	19	39	33	-6	-15%	1,01%
montenegroi (crna gora-i)	36	21	31	10	48%	0,95%
ismeretlen	4	6	21	15	250%	0,64%
koszovói	20	16	19	3	19%	0,58%
mongol	0	2	18	16	800%	0,55%
Egyéb	223	202	140	-62	-31%	4,29%
<b>Mindösszesen</b>	<b>3 360</b>	<b>3 464</b>	<b>3 267</b>	<b>-197</b>	<b>-6%</b>	<b>100%</b>



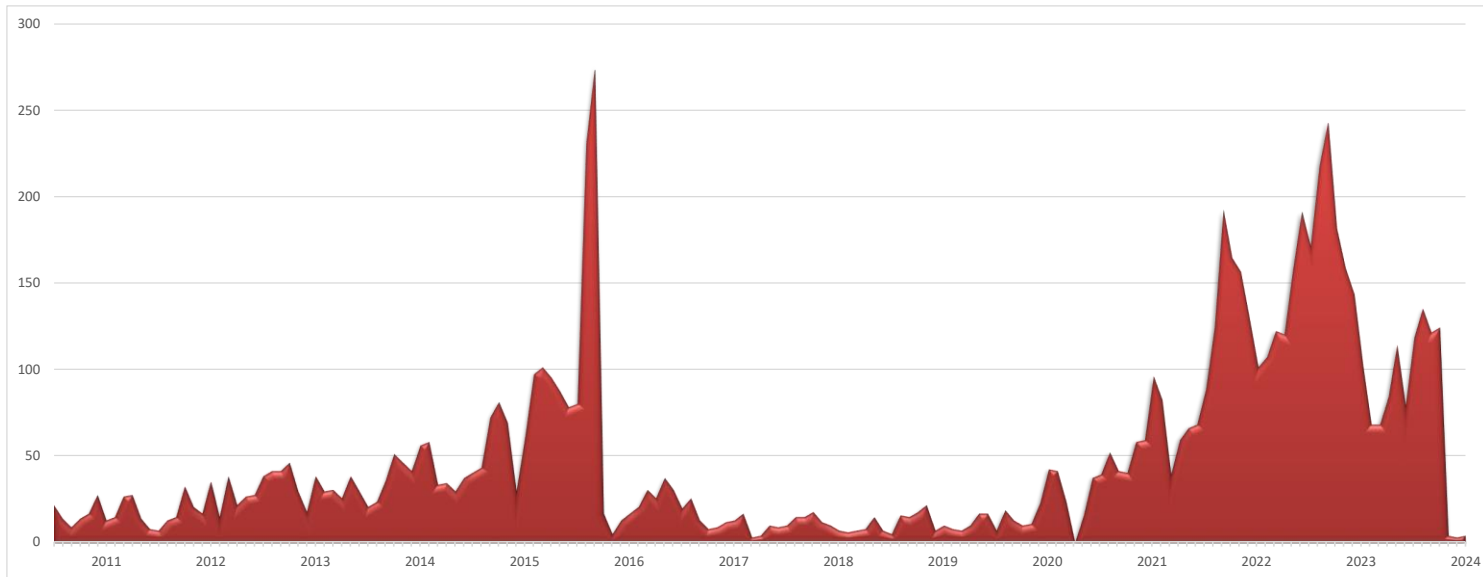
[Tartalomjegyzék](#)

## Illegális migrációhoz kapcsolódó jogellenes cselekmények állampolgársági megoszlása

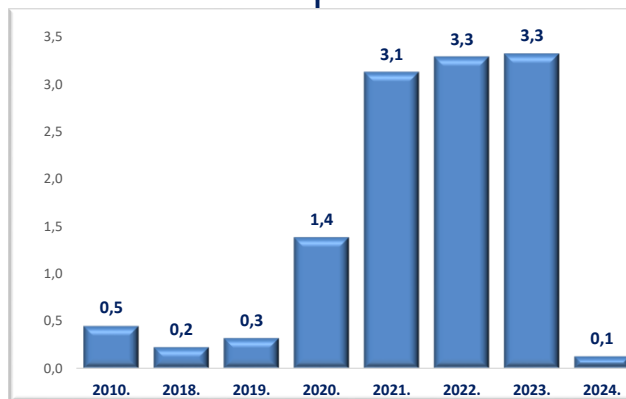


[Tartalomjegyzék](#)


### III./ 3. Embercsempész és jogellenes tartózkodás elősegítése bűncselekmények



Egy napra jutó embercsempész bűncselekmények száma 2024. I-



Embercsempészség és jogellenes belföldi tartózkodás elősegítése bűncselekmények 2024. I-I.



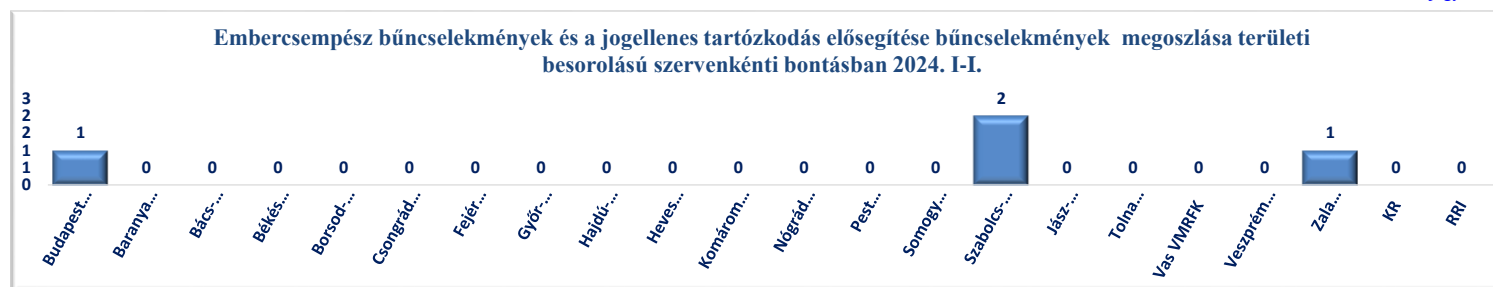
[Tartalomjegyzék](#)



**Embercsempész bűncselekmények és a jogellenes tartózkodás elősegítése bűncselekmények megoszlása területi besorolású szervenkénti bontásban 2024. I-I.**

	2023. I.	2024. I.	Változás Eset	2010. I-I.	2018. I-I.	2019. I-I.	2020. I-I.	2021. I-I.	2022. I-I.	2023. I-I.	2024. I-I.	Változás Eset	Dinamika %-ban	Országos %-a 2024
Budapesti RFK	1	1	0	0	0	0	0	3	2	1	1	0	0%	25,00%
Baranya VMRFK	0	0	0	0	0	0	1	2	2	0	0	0		0,00%
Bács-Kiskun VMRFK	32	0	-32	3	1	2	8	13	19	32	0	-32	-100%	0,00%
Békés VMRFK	1	0	-1	8	1	1	6	3	1	1	0	-1	-100%	0,00%
Borsod-Abaúj-Zemplén VMRFK	0	0	0	0	0	0	0	0	0	0	0	0		0,00%
Csongrád-Csanád VMRFK	22	0	-22	2	0	1	8	15	15	22	0	-22	-100%	0,00%
Fejér VMRFK	2	0	-2	0	0	0	0	5	8	2	0	-2	-100%	0,00%
Győr-Moson-Sopron VMRFK	16	0	-16	0	0	1	8	4	9	16	0	-16	-100%	0,00%
Hajdú-Bihar VMRFK	0	0	0	0	0	0	0	2	0	0	0	0		0,00%
Heves VMRFK	1	0	-1	0	0	0	0	0	0	1	0	-1	-100%	0,00%
Komárom-Esztergom VMRFK	4	0	-4	0	1	0	7	17	11	4	0	-4	-100%	0,00%
Nógrád VMRFK	2	0	-2	0	2	0	0	0	0	2	0	-2	-100%	0,00%
Pest VMRFK	6	0	-6	0	0	0	0	6	11	6	0	-6	-100%	0,00%
Somogy VMRFK	0	0	0	0	0	0	0	1	0	0	0	0		0,00%
Szabolcs-Szatmár-Bereg VMRFK	0	2	2	0	1	5	2	1	0	0	2	2		50,00%
Jász-Nagykun-Szolnok VMRFK	0	0	0	0	0	0	0	3	0	0	0	0		0,00%
Tolna VMRFK	0	0	0	0	0	0	2	7	3	0	0	0		0,00%
Vas VMRFK	3	0	-3	1	0	0	0	3	9	3	0	-3	-100%	0,00%
Veszprém VMRFK	1	0	-1	0	0	0	0	8	2	1	0	-1	-100%	0,00%
Zala VMRFK	0	1	1	0	0	0	0	1	2	0	1	1		25,00%
KR	12	0	-12	0	1	0	1	3	8	12	0	-12	-100%	0,00%
RRI	0	0	0	0	0	0	0	0	0	0	0	0		0,00%
<b>Mindösszesen</b>	<b>103</b>	<b>4</b>	<b>-99</b>	<b>14</b>	<b>7</b>	<b>10</b>	<b>43</b>	<b>97</b>	<b>102</b>	<b>103</b>	<b>4</b>	<b>-99</b>	<b>-96%</b>	<b>100%</b>

[Tartalomjegyzék](#)



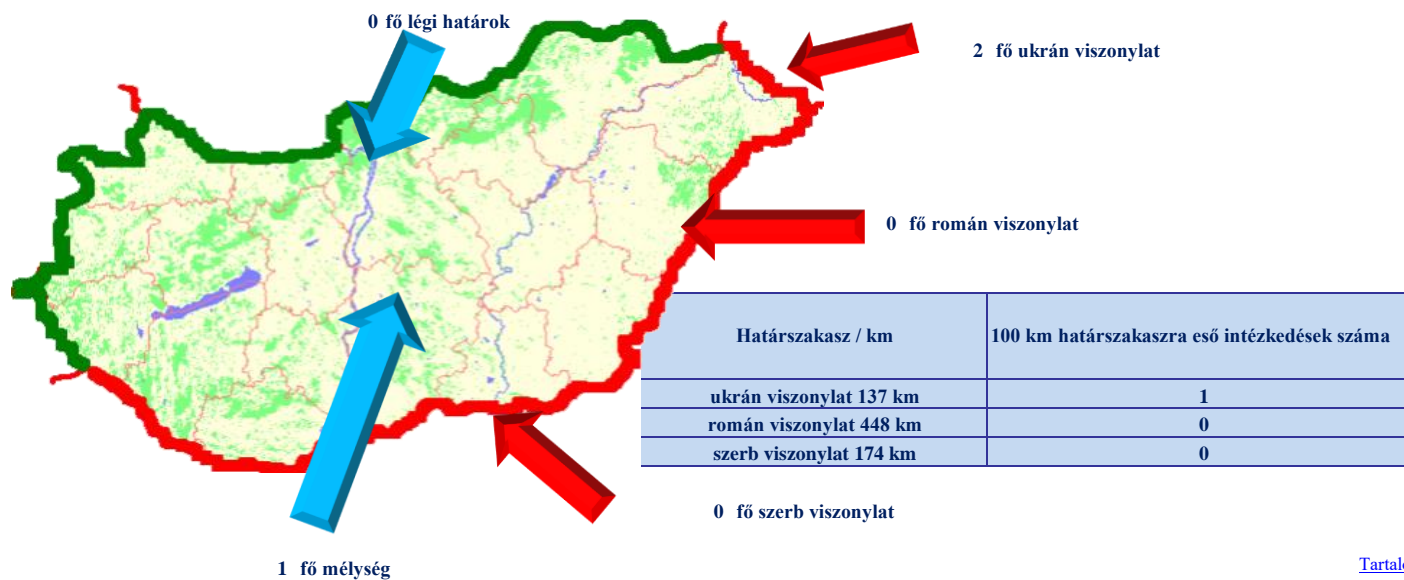
[Tartalomjegyzék](#)

## Embercsempész bűncselekmények és a jogellenes tartózkodás elősegítése bűncselekmények megoszlása viszonylatonként

	2023. I.	2024. I.	Változás Eset	2010. I-I.	2018. I-I.	2019. I-I.	2020. I-I.	2021. I-I.	2022. I-I.	2023. I-I.	2024. I-I.	Változás Eset	Dinamika %-ban	Országos %-a 2024
légi	0	0	0	0	0	0	0	0	0	0	0	0		0,00%
ukrán	0	2	2	0	1	5	2	0	0	0	2	2		50,00%
román	3	0	-3	9	1	1	5	9	2	3	0	-3	-100%	0,00%
szerb	37	0	-37	4	1	3	12	18	28	37	0	-37	-100%	0,00%
horvát				0	0	0	1	2	2					
mélység	63	1	-62	1	4	1	23	68	70	63	1	-62	-98%	25,00%
Mindösszesen	103	4	-99	14	7	10	43	97	102	103	4	-99	-96%	100%

[Tartalomjegyzék](#)

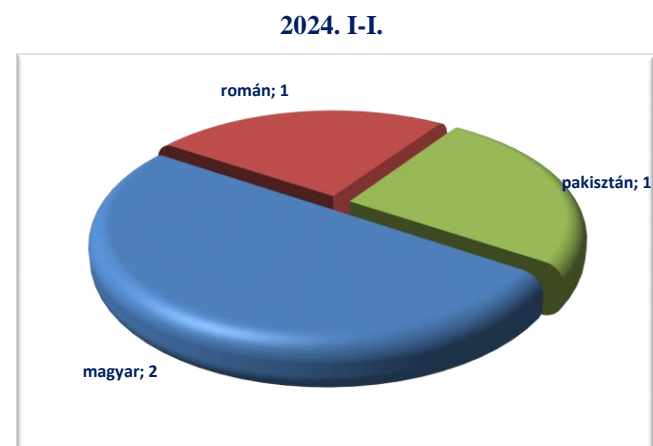
## Embercsempész bűncselekmények és a jogellenes tartózkodás elősegítése bűncselekmények megoszlása viszonylatonként



[Tartalomjegyzék](#)

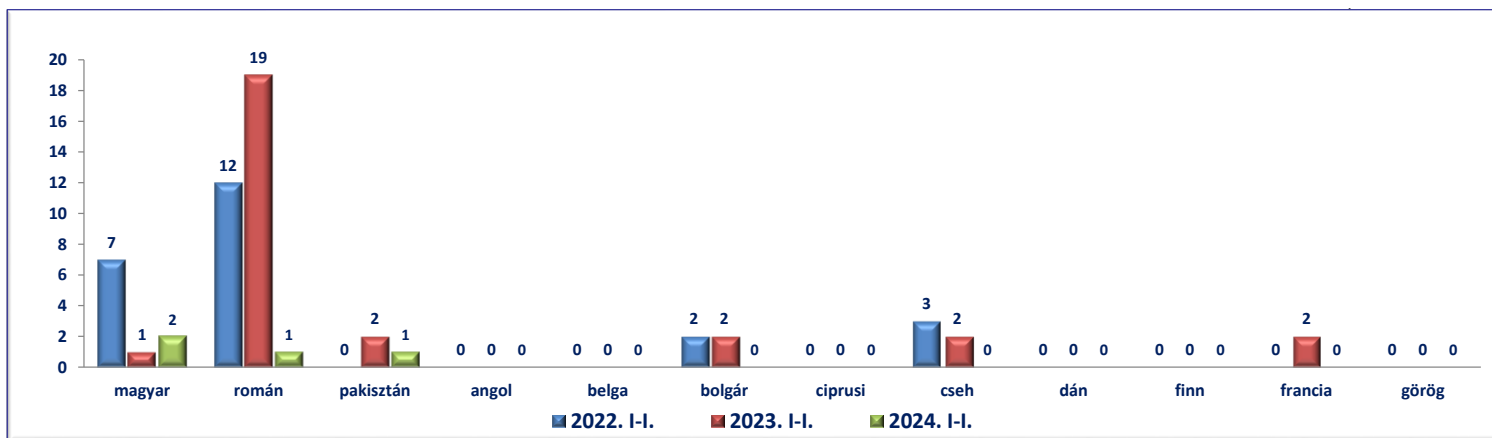
**Embercsempész bűncselekmények és a jogellenes tartózkodás elősegítése bűncselekmények megoszlása állampolgársági kategóriáinként**

	2022. I-I.	2023. I-I.	2024. I-I.	Változás Eset	Dinamika %-ban	Országos %-a 2024
magyar	7	1	2	1	100%	50,00%
román	12	19	1	-18	-95%	25,00%
pakisztán	0	2	1	-1	-50%	25,00%
angol	0	0	0	0		0,00%
belga	0	0	0	0		0,00%
bolgár	2	2	0	-2	-100%	0,00%
ciprusi	0	0	0	0		0,00%
cseh	3	2	0	-2	-100%	0,00%
dán	0	0	0	0		0,00%
finn	0	0	0	0		0,00%
francia	0	2	0	-2	-100%	0,00%
görög	0	0	0	0		0,00%
Egyéb	78	75	0	-75	-100%	0,00%
<b>Mindösszesen</b>	<b>102</b>	<b>103</b>	<b>4</b>	<b>-99</b>	<b>-96%</b>	<b>100%</b>



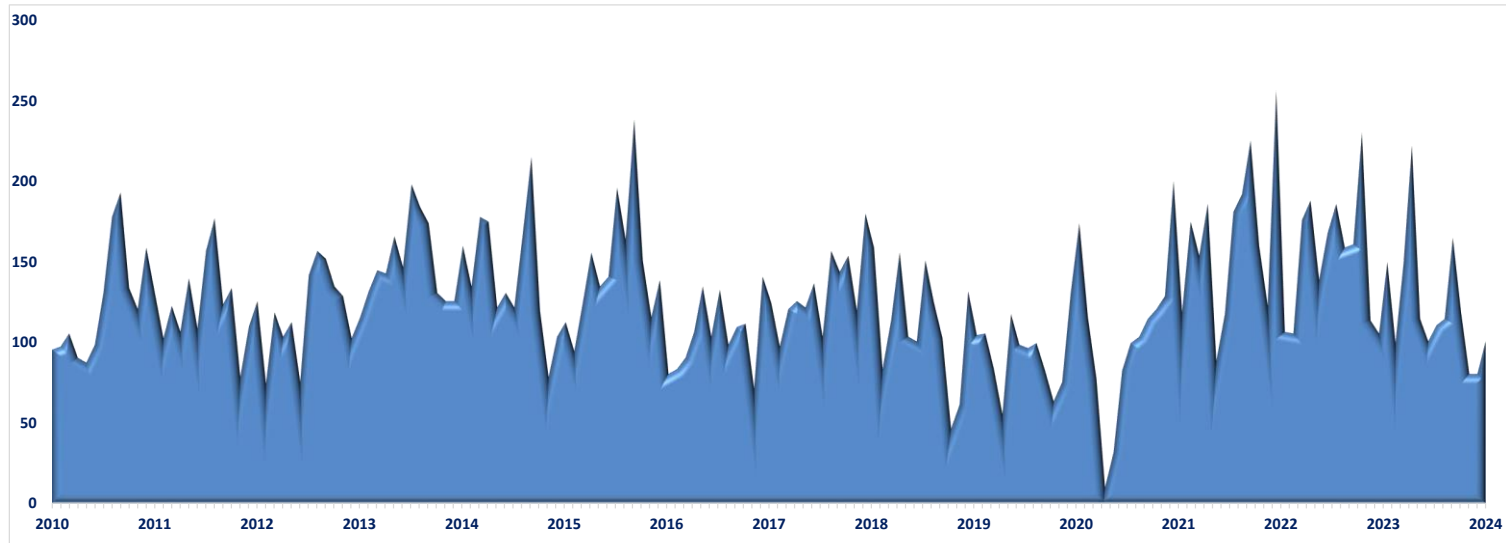
[Tartalomjegyzék](#)

**Embercsempész bűncselekmények és a jogellenes tartózkodás elősegítése bűncselekmények megoszlása állampolgársági kategóriáinként**

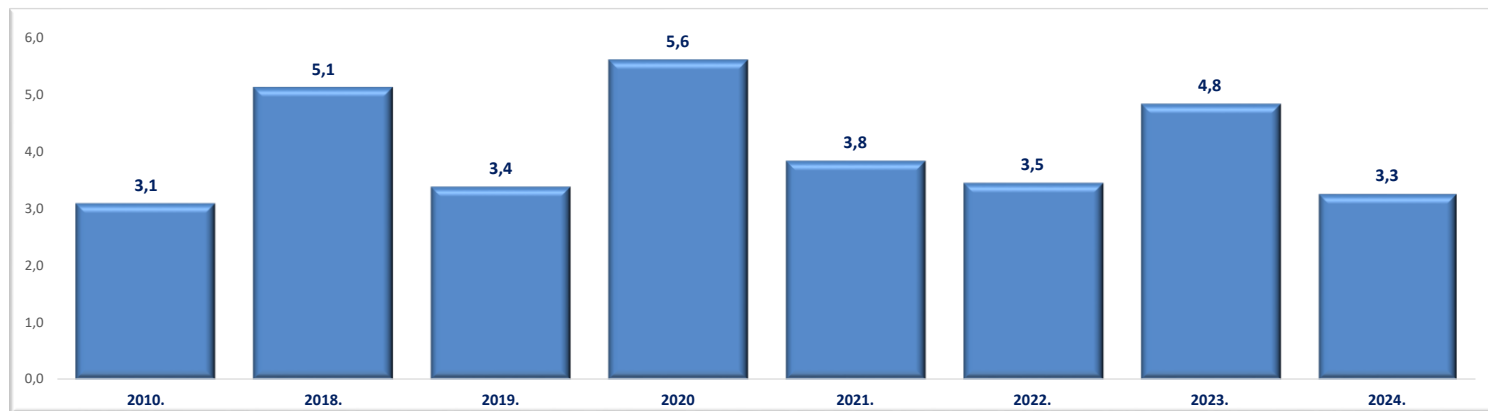


[Tartalomjegyzék](#)

### III./ 4. Illegális migrációhoz kapcsolódó közokirat-hamisítás bűncselekmények



### Egy napra jutó illegális migrációhoz kapcsolódó közokirat-hamisítás bűncselekmények száma



[Tartalomjegyzék](#)

**Az illegális migrációhoz kapcsolódó közokirat-hamisítás bűncselekmények területi besorolású szervenkénti bontásban (esetszám)**

	2023. I.	2024. I.	Változás Eset	2010. I-I.	2018. I-I.	2019. I-I.	2020. I-I.	2021. I-I.	2022. I-I.	2023. I-I.	2024. I-I.	Változás Eset	Dinamika %-ban	Országos %-a 2024
Budapesti RFK	0	0	0	0	0	0	0	0	0	0	0	0		0,00%
Baranya VMRFK	0	0	0	2	0	0	0	1	1	0	0	0		0,00%
Bács-Kiskun VMRFK	29	25	-4	1	29	9	57	27	69	29	25	-4	-14%	24,75%
Békés VMRFK	0	2	2	7	1	1	1	0	1	0	2	2		1,98%
Borsod-Abaúj-Zemplén VMRFK	0	0	0	0	0	0	0	0	0	0	0	0		0,00%
Csongrád-Csanád VMRFK	63	50	-13	36	83	65	84	54	6	63	50	-13	-21%	49,50%
Fejér VMRFK	0	0	0	0	0	0	0	0	0	0	0	0		0,00%
Győr-Moson-Sopron VMRFK	0	0	0	4	0	0	0	0	0	0	0	0		0,00%
Hajdú-Bihar VMRFK	1	1	0	6	0	0	1	0	0	1	1	0	0%	0,99%
Heves VMRFK	0	0	0	0	0	0	0	1	0	0	0	0		0,00%
Komárom-Esztergom VMRFK	0	0	0	0	0	0	0	0	0	0	0	0		0,00%
Nógrád VMRFK	0	0	0	0	0	0	0	0	0	0	0	0		0,00%
Pest VMRFK	0	0	0	0	0	0	0	0	0	0	0	0		0,00%
Somogy VMRFK	0	0	0	0	0	0	0	0	0	0	0	0		0,00%
Szabolcs-Szatmár-Bereg VMRFK	43	4	-39	29	39	27	20	31	22	43	4	-39	-91%	3,96%
Jász-Nagykun-Szolnok VMRFK	0	0	0	0	0	0	0	0	0	0	0	0		0,00%
Tolna VMRFK	0	0	0	0	0	0	0	0	0	0	0	0		0,00%
Vas VMRFK	0	0	0	0	0	0	0	0	0	0	0	0		0,00%
Veszprém VMRFK	0	0	0	0	0	0	0	0	0	0	0	0		0,00%
Zala VMRFK	0	0	0	1	4	0	2	1	0	0	0	0		0,00%
KR	0	0	0	0	0	0	0	0	0	0	0	0		0,00%
RRI	14	19	5	10	3	3	9	4	8	14	19	5	36%	18,81%
<b>Mindösszesen</b>	<b>150</b>	<b>101</b>	<b>-49</b>	<b>96</b>	<b>159</b>	<b>105</b>	<b>174</b>	<b>119</b>	<b>107</b>	<b>150</b>	<b>101</b>	<b>-49</b>	<b>-33%</b>	<b>100%</b>

[Tartalomjegyzék](#)



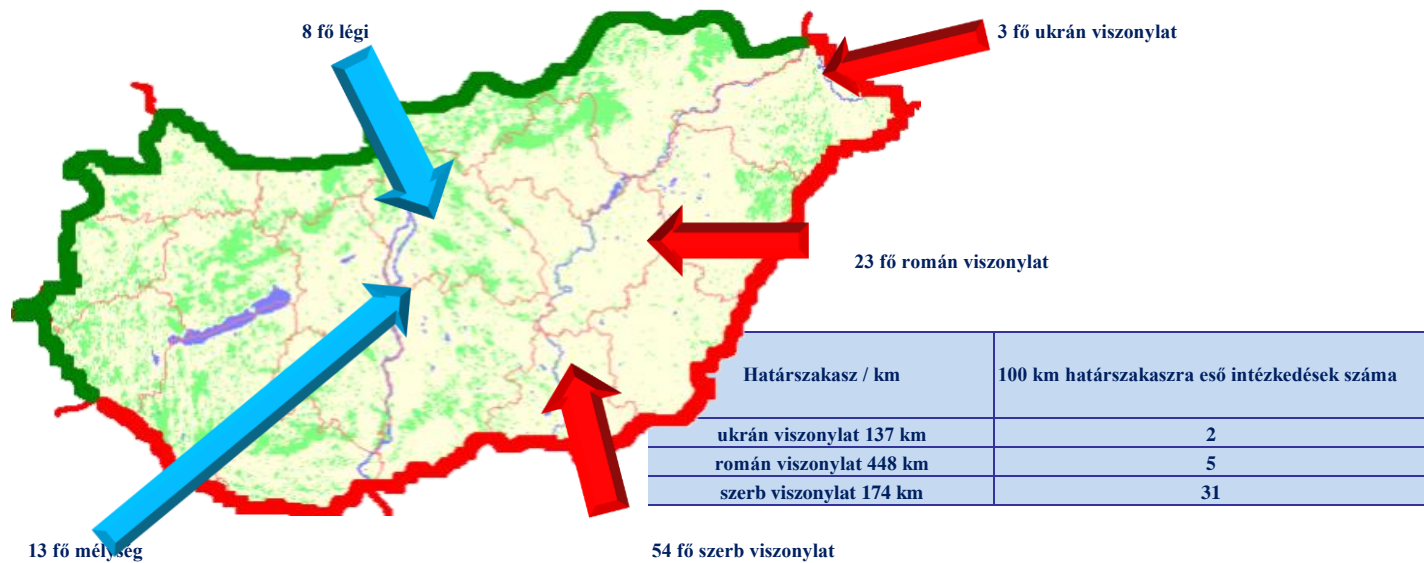
[Tartalomjegyzék](#)

### Az illegális migrációhoz kapcsolódó közokirat-hamisítás bűncselekmények viszonylati bontásban (esetszám)

	2023. I.	2024. I.	Változás Eset	2010. I-I.	2018. I-I.	2019. I-I.	2020. I-I.	2021. I-I.	2022. I-I.	2023. I-I.	2024. I-I.	Változás Eset	Dinamika %-ban	Országos %-a 2024
légi	3	8	5	10	3	3	8	4	4	3	8	5	167%	7,92%
ukrán	43	3	-40	28	36	27	20	31	22	43	3	-40	-93%	2,97%
román	11	23	12	31	4	11	15	6	2	11	23	12	109%	22,77%
szerb	82	54	-28	20	110	61	128	74	74	82	54	-28	-34%	53,47%
horvát				2	4	0	2	1	1					
mélyseg	11	13	2	5	2	3	1	3	4	11	13	2	18%	12,87%
Mindösszesen	150	101	-49	96	159	105	174	119	107	150	101	-49	-33%	100%

[Tartalomjegyzék](#)

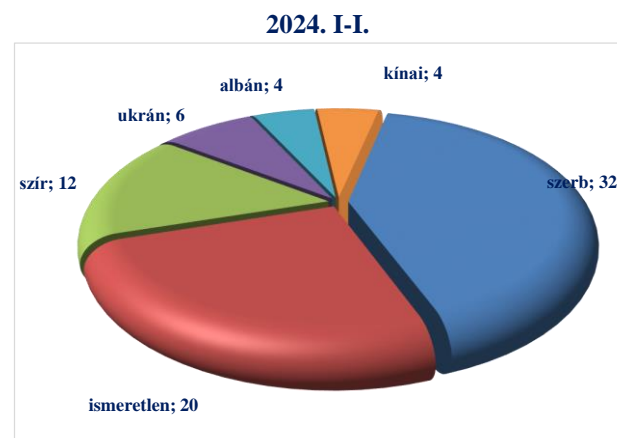
### Az illegális migrációhoz kapcsolódó közokirat-hamisítás bűncselekmények viszonylati bontásban (esetszám)



[Tartalomjegyzék](#)

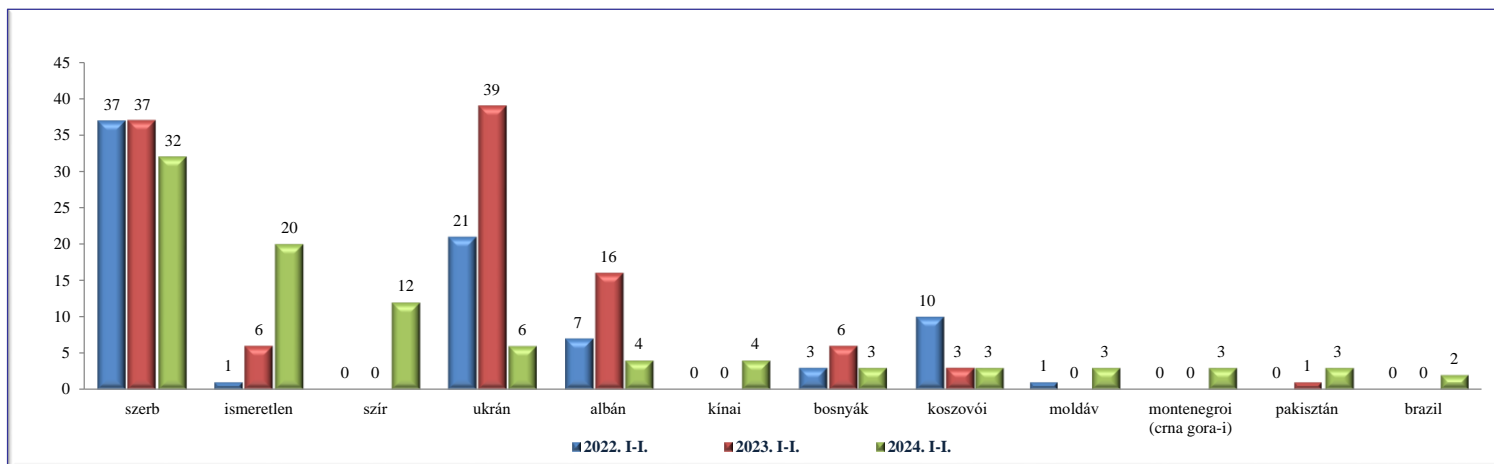
### Az illegális migrációhoz kapcsolódó közokirat-hamisítás bűncselekmények főbb állampolgársági kategóriái (esetszám)

	2022. I-I.	2023. I-I.	2024. I-I.	Változás Eset	Dinamika %-ban	Országos %-a 2024
szerb	37	37	32	-5	-14%	31,68%
ismeretlen	1	6	20	14	233%	19,80%
szír	0	0	12	12		11,88%
ukrán	21	39	6	-33	-85%	5,94%
albán	7	16	4	-12	-75%	3,96%
kínai	0	0	4	4		3,96%
bosnyák	3	6	3	-3	-50%	2,97%
koszovói	10	3	3	0	0%	2,97%
moldáv	1	0	3	3		2,97%
montenegroi (crna gora-i)	0	0	3	3		2,97%
pakisztán	0	1	3	2	200%	2,97%
brazil	0	0	2	2		1,98%
Egyéb	27	42	6	-36	-86%	5,94%
<b>Mindösszesen</b>	<b>107</b>	<b>150</b>	<b>101</b>	<b>-49</b>	<b>-33%</b>	<b>100%</b>



[Tartalomjegyzék](#)

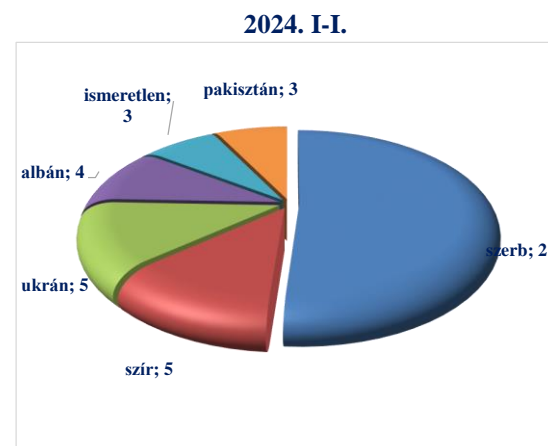
### Az illegális migrációhoz kapcsolódó közokirat-hamisítás bűncselekmények főbb állampolgársági kategóriái (esetszám)



[Tartalomjegyzék](#)

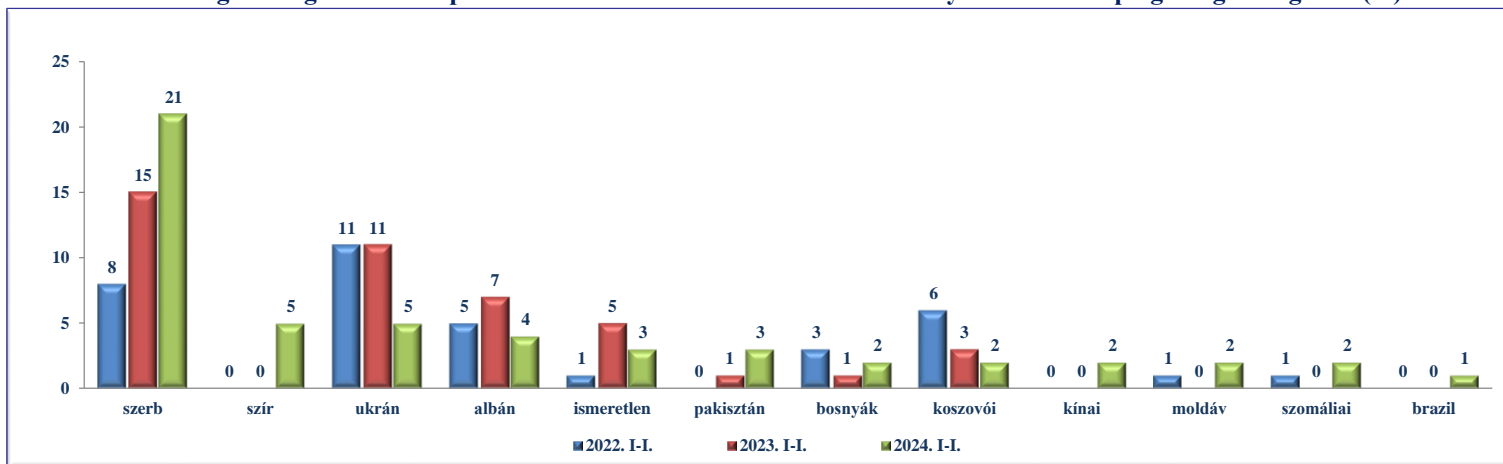
### Az illegális migrációhoz kapcsolódó közokirat-hamisítás bűncselekmények főbb állampolgársági kategóriái (fő)

	2022. I-I.	2023. I-I.	2024. I-I.	Változás Eset	Dinamika %-ban	Országos %-a 2024
szerb	8	15	21	6	40%	20,79%
szír	0	0	5	5		4,95%
ukrán	11	11	5	-6	-55%	4,95%
albán	5	7	4	-3	-43%	3,96%
ismeretlen	1	5	3	-2	-40%	2,97%
pakisztán	0	1	3	2	200%	2,97%
bosnyák	3	1	2	1	100%	1,98%
koszovói	6	3	2	-1	-33%	1,98%
kínai	0	0	2	2		1,98%
moldáv	1	0	2	2		1,98%
szomáliai	1	0	2	2		1,98%
brazil	0	0	1	1		0,99%
Egyéb	11	30	4	-26	-87%	3,96%
<b>Mindösszesen</b>	<b>47</b>	<b>73</b>	<b>56</b>	<b>-17</b>	<b>-23%</b>	<b>100%</b>



[Tartalomjegyzék](#)

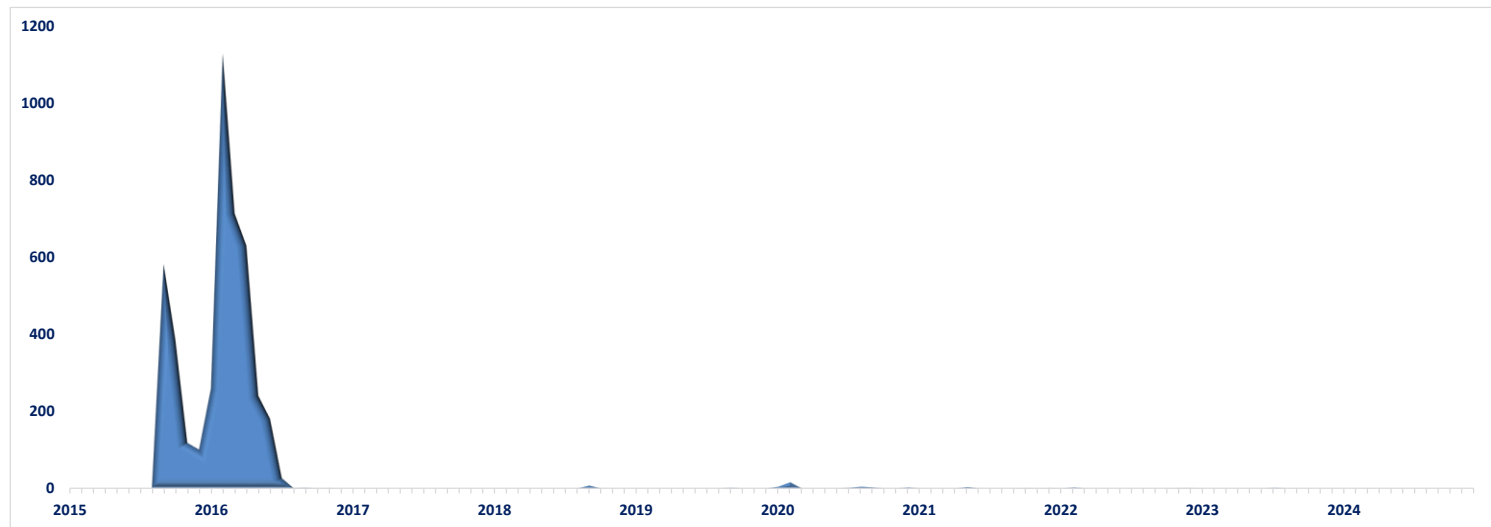
### Az illegális migrációhoz kapcsolódó közokirat-hamisítás bűncselekmények főbb állampolgársági kategóriái (fő)



[Tartalomjegyzék](#)



### III./ 5. Határárral kapcsolatos bűncselekmények az elfogott személyek száma szerint



### Határárral kapcsolatos bűncselekmények megoszlása viszonylatonként

	2023. I.	2024. I.	Változás Eset	2010. I-I.	2018. I-I.	2019. I-I.	2020. I-I.	2021. I-I.	2022. I-I.	2023. I-I.	2024. I-I.	Változás Eset	Dinamika %-ban	Országos %-a 2024	
légi	0	0	0	*	0	0	0	0	0	0	0	0			
ukrán	0	0	0		0	0	0	0	0	0	0	0	0		
román	0	0	0		0	0	0	0	0	0	0	0	0		
szerb	0	0	0		0	0	0	5	0	0	0	0	0		
horvát	0	0	0		0	0	0	0	0	0	0	0	0		
mélység	0	0	0		0	0	0	0	0	0	0	0	0		
<b>Mindösszesen</b>	<b>0</b>	<b>0</b>	<b>0</b>	<b>0</b>	<b>0</b>	<b>0</b>	<b>5</b>	<b>0</b>	<b>0</b>	<b>0</b>	<b>0</b>	<b>0</b>			

[Tartalomjegyzék](#)

\*Ebben az évben az adott kategória még nem létezett.

## Határozással kapcsolatos bűncselekmények megoszlása területi besorolású szervenkénti bontásban

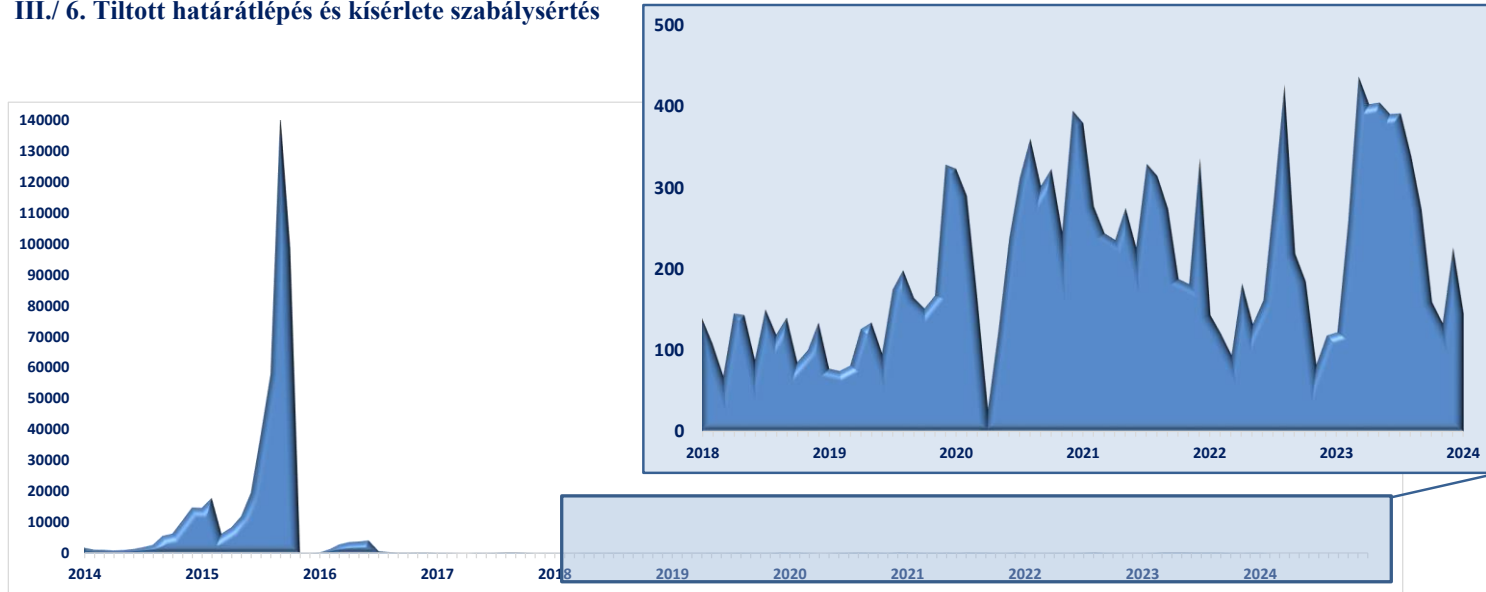
	2023. I.	2024. I.	Változás Eset	2010. I-I.	2018. I-I.	2019. I-I.	2020. I-I.	2021. I-I.	2022. I-I.	2023. I-I.	2024. I-I.	Változás Eset	Dinamika %-ban	Országos %-a 2024	
Budapesti RFK	0	0	0	*	0	0	0	0	0	0	0	0			
Baranya VMRFK	0	0	0		0	0	0	0	0	0	0	0	0		
Bács-Kiskun VMRFK	0	0	0		0	0	0	0	0	0	0	0	0		
Békés VMRFK	0	0	0		0	0	0	0	0	0	0	0	0		
Borsod-Abaúj-Zemplén VMRFK	0	0	0		0	0	0	0	0	0	0	0	0		
Csongrád-Csanád VMRFK	0	0	0		0	0	0	5	0	0	0	0	0		
Fejér VMRFK	0	0	0		0	0	0	0	0	0	0	0	0		
Győr-Moson-Sopron VMRFK	0	0	0		0	0	0	0	0	0	0	0	0		
Hajdú-Bihar VMRFK	0	0	0		0	0	0	0	0	0	0	0	0		
Heves VMRFK	0	0	0		0	0	0	0	0	0	0	0	0		
Komárom-Esztergom VMRFK	0	0	0		0	0	0	0	0	0	0	0	0		
Nógrád VMRFK	0	0	0		0	0	0	0	0	0	0	0	0		
Pest VMRFK	0	0	0		0	0	0	0	0	0	0	0	0		
Somogy VMRFK	0	0	0		0	0	0	0	0	0	0	0	0		
Szabolcs-Szatmár-Bereg VMRFK	0	0	0		0	0	0	0	0	0	0	0	0		
Jász-Nagykun-Szolnok VMRFK	0	0	0		0	0	0	0	0	0	0	0	0		
Tolna VMRFK	0	0	0		0	0	0	0	0	0	0	0	0		
Vas VMRFK	0	0	0		0	0	0	0	0	0	0	0	0		
Veszprém VMRFK	0	0	0		0	0	0	0	0	0	0	0	0		
Zala VMRFK	0	0	0		0	0	0	0	0	0	0	0	0		
KR	0	0	0	0	0	0	0	0	0	0	0	0			
RRI	0	0	0	0	0	0	0	0	0	0	0	0			
<b>Mindösszesen</b>	<b>0</b>	<b>0</b>	<b>0</b>	<b>0</b>	<b>0</b>	<b>0</b>	<b>5</b>	<b>0</b>	<b>0</b>	<b>0</b>	<b>0</b>	<b>0</b>			

[Tartalomjegyzék](#)

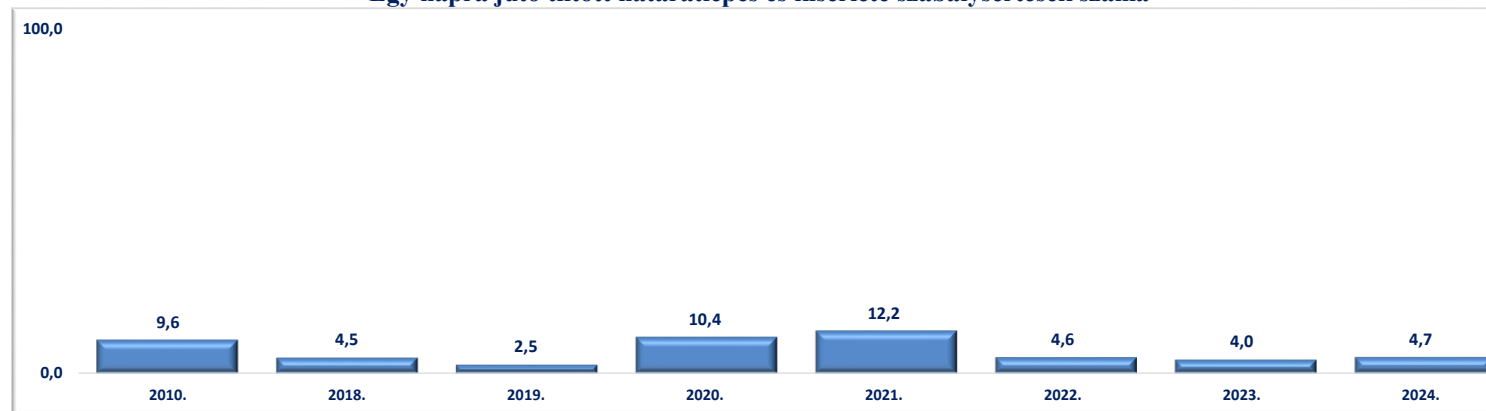
\*Ebben az évben az adott kategória még nem létezett.



### III./ 6. Tiltott határátlépés és kísérlete szabálysértés



Egy napra jutó tiltott határátlépés és kísérlete szabálysértések száma



## Tiltott határátlépés és kísérlete szabálysértések számának megoszlása területi besorolású szervenkénti bontásban

	2023. I.	2024. I.	Változás Eset	2010. I-I.	2018. I-I.	2019. I-I.	2020. I-I.	2021. I-I.	2022. I-I.	2023. I-I.	2024. I-I.	Változás Eset	Dinamika %-ban	Országos %-a 2024
Budapesti RFK	0	0	0	0	0	0	3	6	1	0	0	0		0,00%
Baranya VMRFK	0	0	0	0	41	0	12	57	0	0	0	0		0,00%
Bács-Kiskun VMRFK	23	1	-22	101	6	6	2	6	4	23	1	-22	-96%	0,68%
Békés VMRFK	47	42	-5	11	14	41	189	70	38	47	42	-5	-11%	28,77%
Borsod-Abaúj-Zemplén VMRFK	9	0	-9	0	0	0	0	0	0	9	0	-9	-100%	0,00%
Csongrád-Csanád VMRFK	26	73	47	99	19	9	45	31	54	26	73	47	181%	50,00%
Fejér VMRFK	0	0	0	0	0	0	0	11	0	0	0	0		0,00%
Győr-Moson-Sopron VMRFK	7	4	-3	47	15	2	5	11	5	7	4	-3	-43%	2,74%
Hajdú-Bihar VMRFK	2	14	12	8	19	9	44	78	16	2	14	12	600%	9,59%
Heves VMRFK	0	0	0	0	0	0	0	0	0	0	0	0		0,00%
Komárom-Esztergom VMRFK	0	0	0	0	3	0	1	20	1	0	0	0		0,00%
Nógrád VMRFK	0	0	0	0	9	0	0	0	2	0	0	0		0,00%
Pest VMRFK	0	0	0	0	0	0	0	44	11	0	0	0		0,00%
Somogy VMRFK	0	0	0	2	0	0	1	3	0	0	0	0		0,00%
Szabolcs-Szatmár-Bereg VMRFK	3	4	1	19	14	8	21	21	3	3	4	1	33%	2,74%
Jász-Nagykun-Szolnok VMRFK	0	0	0	0	0	0	0	4	0	0	0	0		0,00%
Tolna VMRFK	0	0	0	0	0	0	0	2	0	0	0	0		0,00%
Vas VMRFK	0	0	0	3	0	0	0	0	0	0	0	0		0,00%
Veszprém VMRFK	0	0	0	0	0	0	0	0	0	0	0	0		0,00%
Zala VMRFK	0	2	2	4	0	3	0	4	2	0	2	2		1,37%
KR	3	0	-3	3	0	0	0	11	4	3	0	-3	-100%	0,00%
RRI	3	6	3	1	0	0	0	0	3	3	6	3	100%	4,11%
<b>Mindösszesen</b>	<b>123</b>	<b>146</b>	<b>23</b>	<b>298</b>	<b>140</b>	<b>78</b>	<b>323</b>	<b>379</b>	<b>144</b>	<b>123</b>	<b>146</b>	<b>23</b>	<b>19%</b>	<b>100%</b>

[Tartalomjegyzék](#)



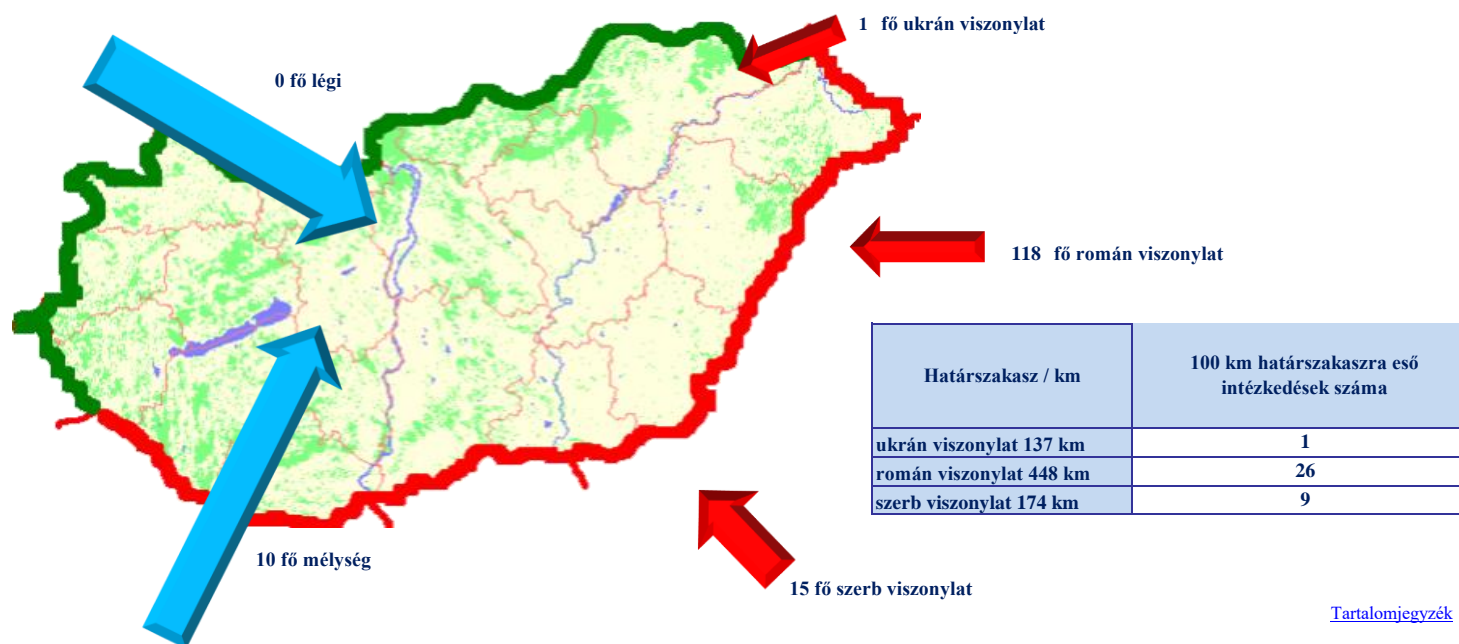
[Tartalomjegyzék](#)

## Tiltott határátlépés és kísérlete szabálysértés viszonylati bontásban

	2023. I.	2024. I.	Változás Eset	2010. I-I.	2018. I-I.	2019. I-I.	2020. I-I.	2021. I-I.	2022. I-I.	2023. I-I.	2024. I-I.	Változás Eset	Dinamika %-ban	Országos %-a 2024
légi	0	0	0	1	1	0	0	0	0	0	0	0		0,00%
ukrán	2	1	-1	19	3	8	1	3	3	2	1	-1	-50%	0,68%
román	67	118	51	26	42	57	243	157	99	67	118	51	76%	80,82%
szerb	15	15	0	196	15	7	8	16	11	15	15	0	0%	10,27%
horvát				2	41	3	13	60	2					
mélység	39	10	-29	54	38	3	58	143	29	39	10	-29	-74%	6,85%
Mindösszesen	123	146	23	298	140	78	323	379	144	123	146	23	19%	100%

[Tartalomjegyzék](#)

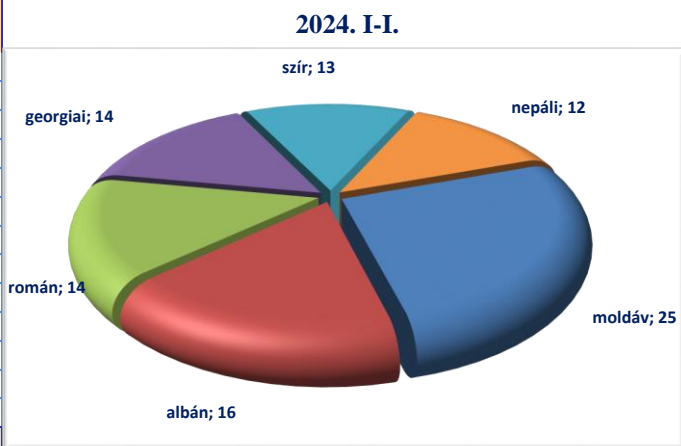
## Tiltott határátlépés és kísérlete szabálysértés viszonylati bontásban



[Tartalomjegyzék](#)

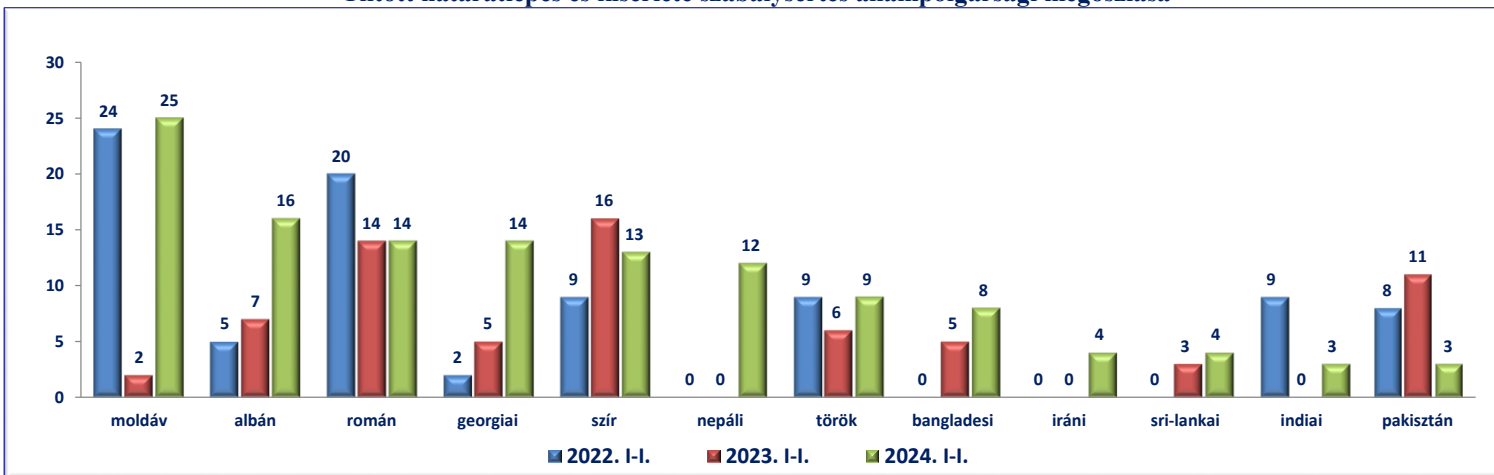
### Tiltott határátlépés és kísérlete szabálysértés állampolgársági megoszlása

	2022. I-I.	2023. I-I.	2024. I-I.	Változás Eset	Dinamika %-ban	Országos %-a 2024
moldáv	24	2	25	23	1150%	17,12%
albán	5	7	16	9	129%	10,96%
román	20	14	14	0	0%	9,59%
georgiai	2	5	14	9	180%	9,59%
szír	9	16	13	-3	-19%	8,90%
nepáli	0	0	12	12		8,22%
török	9	6	9	3	50%	6,16%
bangladesi	0	5	8	3	60%	5,48%
iráni	0	0	4	4		2,74%
sri-lankai	0	3	4	1	33%	2,74%
indiai	9	0	3	3		2,05%
pakisztán	8	11	3	-8	-73%	2,05%
Egyéb	58	54	21	-33	-61%	14,38%
<b>Mindösszesen</b>	<b>144</b>	<b>123</b>	<b>146</b>	<b>23</b>	<b>19%</b>	<b>100%</b>



[Tartalomjegyzék](#)

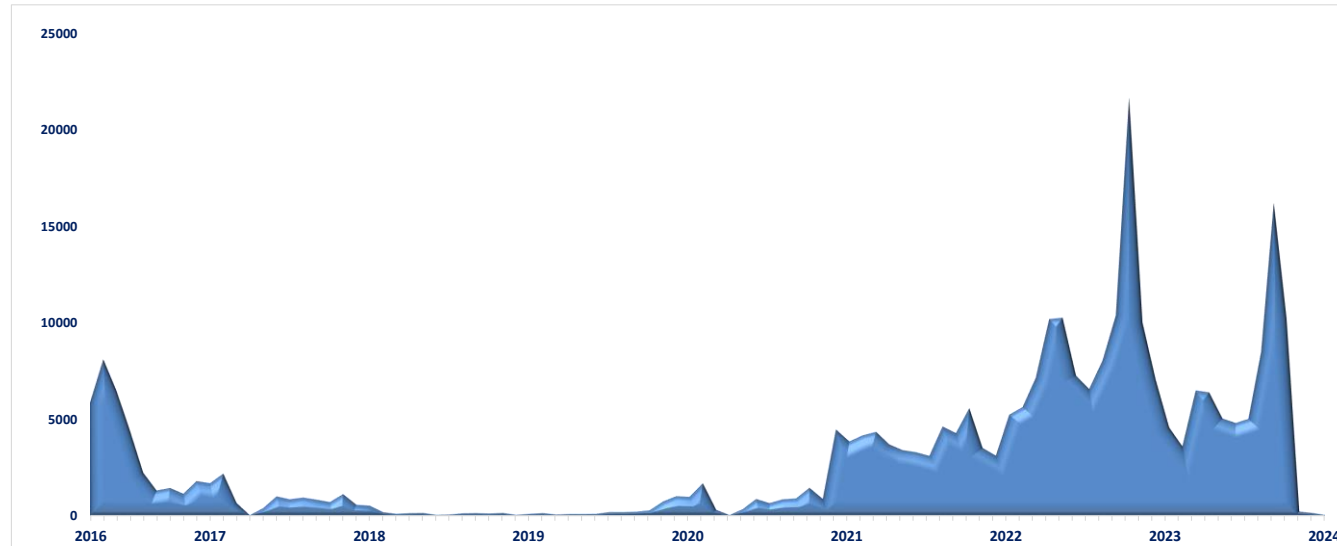
### Tiltott határátlépés és kísérlete szabálysértés állampolgársági megoszlása



[Tartalomjegyzék](#)

### III./ 7. Megakadályozások és átkísérések

#### Megakadályozások száma



#### Befelé irányuló illegális belépési kísérletek megakadályozása

	2023. I.	2024. I.	Változás Eset	2010. I-I.	2018. I-I.	2019. I-I.	2020. I-I.	2021. I-I.	2022. I-I.	2023. I-I.	2024. I-I.	Változás Eset	Dinamika %-ban	Országos %-a 2024	
Szerb határszakasz	4 578	43	-4 535	*	486	95	976	3 853	5 242	4 578	43	-4 535	-99%	100%	
Horvát határszakasz					29	0	0	0	0						
<b>Mindösszesen</b>	<b>4578</b>	<b>43</b>	<b>-4535</b>		<b>515</b>	<b>95</b>	<b>976</b>	<b>3 853</b>	<b>5 242</b>	<b>4 578</b>	<b>43</b>	<b>-4 535</b>	<b>-99%</b>	<b>100%</b>	

\*Ebben az évben az adott kategória még nem létezett.

[Tartalomjegyzék](#)

8 km-es sávban és az ország mélységében feltartóztatott és átkísért személyek

	2023. I.	2024. I.	Változás Eset	2010. I-I.	2018. I-I.	2019. I-I.	2020. I-I.	2021. I-I.	2022. I-I.	2023. I-I.	2024. I-I.	Változás Eset	Dinamika %-ban	Országos %-a 2024
<b>Mindösszesen</b>	5 086	89	-4 997		408	656	2 571	3 085	6 866	5 086	89	-4 997	-98%	100%
<b>8 km-es sávból</b>	4 225	68	-4 157		382	569	2 312	2 481	5 980	4 225	68	-4 157	-98%	100%
KR	0	0	0		0	0	0	0	0	0	0	0		
Jász-Nagykun-Szolnok VMRFK	0	0	0		0	0	0	0	0	0	0	0		
Budapesti RFK	2	0	-2		0	0	0	0	0	2	0	-2	-100%	
Bács-Kiskun VMRFK	241	11	-230		249	397	1 576	1 455	1 558	241	11	-230	-95%	16,18%
Csongrád-Csanád VMRFK	3 981	57	-3 924		133	172	736	1 026	4 422	3 981	57	-3 924	-99%	83,82%
Szabolcs-Szatmár-Bereg VMRFK	1	0	-1		0	0	0	0	0	1	0	-1	-100%	
<b>mélység (8 km-en túlról)</b>	861	21	-840		26	87	259	604	886	861	21	-840	-98%	24%
Budapesti RFK	43	15	-28		0	3	1	26	8	43	15	35	-65%	71,43%
Baranya VMRFK	1	0	-1		0	0	6	20	8	1	0	-7	-100%	
Bács-Kiskun VMRFK	190	5	-185		3	52	23	101	181	190	5	9	-97%	28,81%
Békés VMRFK	0	0	0		0	0	0	17	1	0	0	-1		
Borsod-Abaúj-Zemplén VMRFK	0	0	0		0	0	0	0	0	0	0	0		
Csongrád-Csanád VMRFK	6	0	-6		0	0	122	29	0	6	0	6	-100%	
Fejér VMRFK	26	0	-26	*	0	0	0	18	64	26	0	-38	-100%	
Győr-Moson-Sopron VMRFK	193	1	-192		0	23	41	52	106	193	1	87	-99%	4,76%
Hajdú-Bihar VMRFK	2	0	-2		0	0	3	4	0	2	0	2	-100%	
Heves VMRFK	0	0	0		0	0	0	0	0	0	0	0		
Komárom-Esztergom VMRFK	60	0	-60		6	0	37	65	107	60	0	-47	-100%	
Nógrád VMRFK	55	0	-55		0	0	0	0	4	55	0	51	-100%	
Pest VMRFK	96	0	-96		8	4	2	81	212	96	0	-116	-100%	
Somogy VMRFK	2	0	-2		0	0	11	11	1	2	0	1	-100%	
Szabolcs-Szatmár-Bereg VMRFK	0	0	0		1	0	0	16	0	0	0	0		
Jász-Nagykun-Szolnok VMRFK	0	0	0		0	0	0	26	0	0	0	0		
Tolna VMRFK	6	0	-6		0	0	10	37	21	6	0	-15	-100%	
Vas VMRFK	59	0	-59		0	0	0	21	72	59	0	-13	-100%	
Veszprém VMRFK	17	0	-17		0	1	0	32	25	17	0	-8	-100%	
Zala VMRFK	10	0	-10		0	0	0	6	16	10	0	-6	-100%	
KR	95	0	-95		8	1	3	42	60	95	0	35	-100%	
RRI	0	0	0		0	3	0	0	0	0	0	0		

Tartalomegyezék


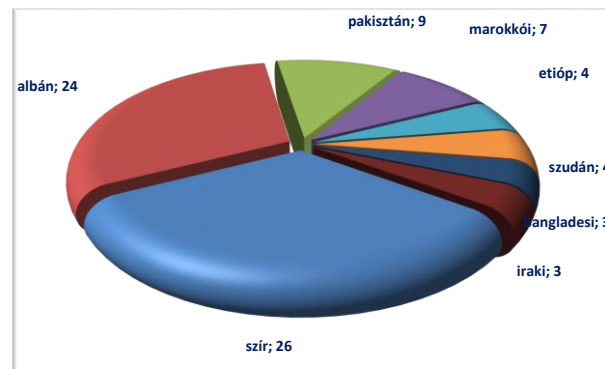
\*Ebben az évben az adott kategória még nem létezett.



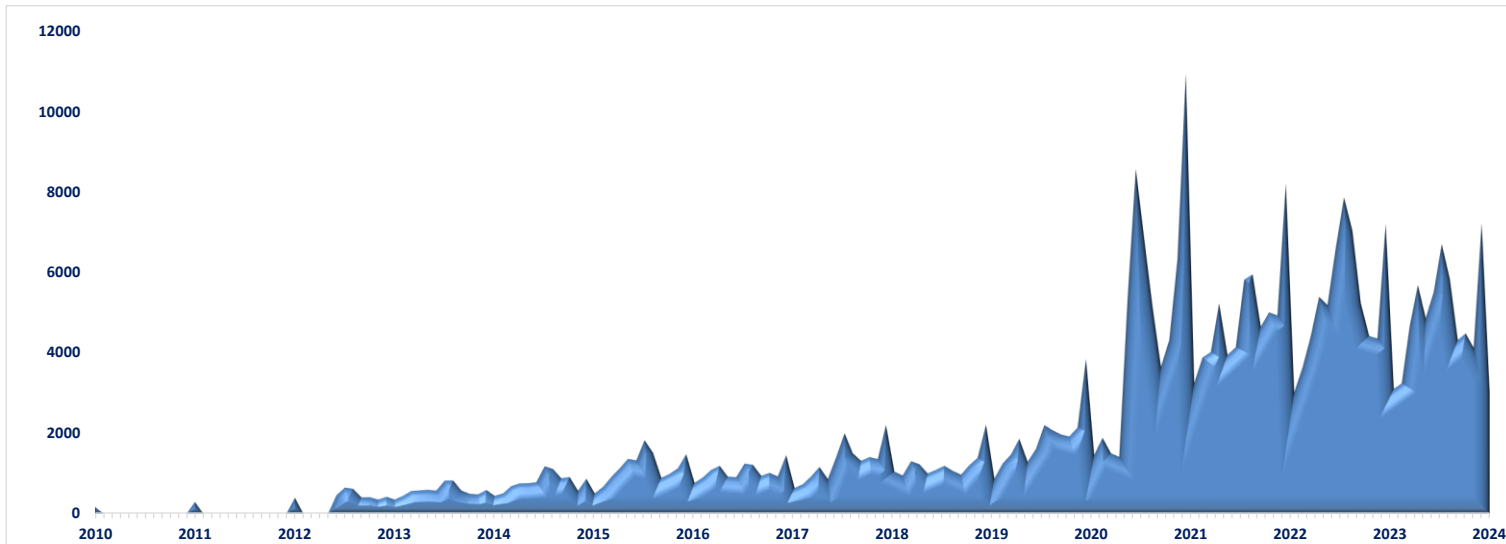
Feltartóztatott és átkísért személyek állampolgársági bontásban (az érintettek nyilatkozata alapján)

	2022. I-I.	2023. I-I.	2024. I-I.	Dinamika %-ban	Országos %-a 2024
szír	3 209	3 835	26	-99%	29,21%
albán	22	7	24	243%	26,97%
pakisztán	120	51	9	-82%	10,11%
marokkói	179	354	7	-98%	7,87%
etióp	0	1	4	300%	4,49%
szudán	6	3	4	33%	4,49%
bangladesi	24	8	3	-63%	3,37%
iraki	35	24	3	-88%	3,37%
kínai	0	1	3	200%	3,37%
afgán	2 191	385	2	-99%	2,25%
indiai	270	113	2	-98%	2,25%
gambiai	0	0	1		1,12%
Egyéb	810	304	1	-100%	1,12%
<b>Mindösszesen</b>	<b>6 866</b>	<b>5 086</b>	<b>89</b>	<b>-98%</b>	<b>100%</b>

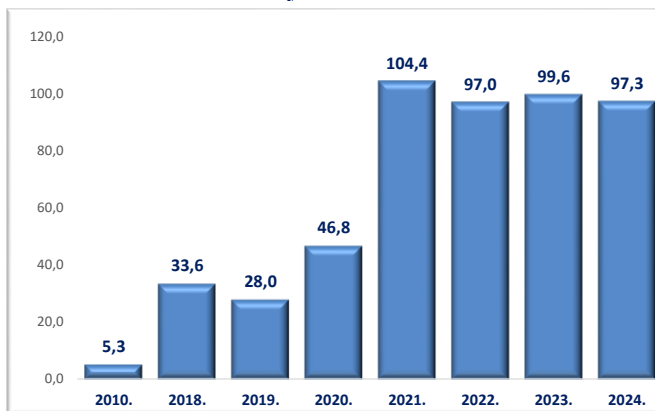
2024. I-I.



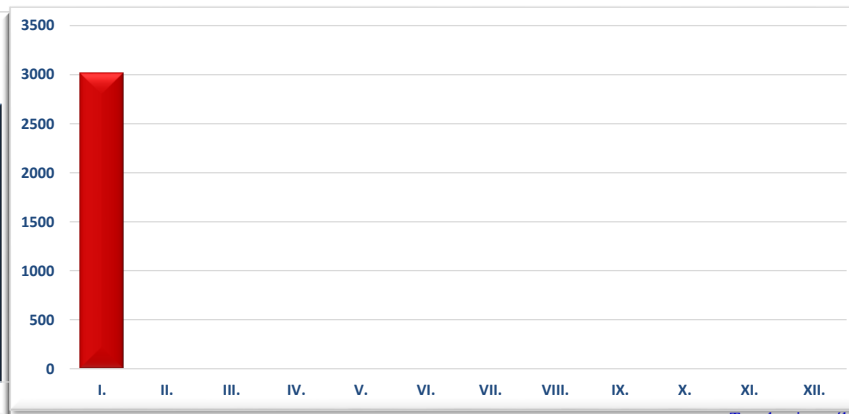
### III./ 8. Külföldiek rendészetével kapcsolatos szabálysértések



**Egy napra jutó külföldiek rendészetével kapcsolatos szabálysértések száma**



**Külföldiek rendészetével kapcsolatos szabálysértések 2024. I-I.**



[Tartalomjegyzék](#)

## Külföldiek rendszetével kapcsolatos szabálysértések számának megoszlása területi besorolású szervenkénti bontásban

	2023. I.	2024. I.	Változás Eset	2010. I-I.	2018. I-I.	2019. I-I.	2020. I-I.	2021. I-I.	2022. I-I.	2023. I-I.	2024. I-I.	Változás Eset	Dinamika %-ban	Országos %-a 2024
Budapesti RFK	0	5	5	0	2	2	5	8	0	0	5	5		0,17%
Baranya VMRFK	2	1	-1	3	18	26	13	11	21	2	1	-1	-50%	0,03%
Bács-Kiskun VMRFK	99	96	-3	2	65	51	36	56	51	99	96	-3	-3%	3,18%
Békés VMRFK	5	7	2	15	8	7	7	8	5	5	7	2	40%	0,23%
Borsod-Abaúj-Zemplén VMRFK	0	0	0	0	13	6	16	0	1	0	0	0		0,00%
Csongrád-Csanád VMRFK	1 175	965	-210	52	487	294	368	943	1 005	1 175	965	-210	-18%	32,00%
Fejér VMRFK	0	3	3	0	2	0	1	2	5	0	3	3		0,10%
Győr-Moson-Sopron VMRFK	3	2	-1	7	10	3	3	15	3	3	2	-1	-33%	0,07%
Hajdú-Bihar VMRFK	641	816	175	3	87	57	48	501	1 148	641	816	175	27%	27,06%
Heves VMRFK	0	0	0	0	8	0	1	2	1	0	0	0		0,00%
Komárom-Esztergom VMRFK	0	0	0	15	5	5	3	2	1	0	0	0		0,00%
Nógrád VMRFK	0	0	0	0	15	3	2	0	4	0	0	0		0,00%
Pest VMRFK	10	20	10	0	12	2	6	12	5	10	20	10	100%	0,66%
Somogy VMRFK	22	13	-9	0	1	2	1	0	0	22	13	-9	-41%	0,43%
Szabolcs-Szatmár-Bereg VMRFK	1 023	905	-118	61	279	385	902	1 551	650	1 023	905	-118	-12%	30,01%
Jász-Nagykun-Szolnok VMRFK	0	0	0	0	0	0	0	0	1	0	0	0		0,00%
Tolna VMRFK	0	0	0	0	0	0	0	0	2	0	0	0		0,00%
Vas VMRFK	0	0	0	0	0	0	0	0	3	0	0	0		0,00%
Veszprém VMRFK	5	0	-5	0	0	0	0	2	0	5	0	-5	-100%	0,00%
Zala VMRFK	24	52	28	2	23	12	14	40	37	24	52	28	117%	1,72%
KR	74	114	40	0	3	0	21	82	61	74	114	40	54%	3,78%
RRI	5	17	12	4	3	13	4	0	3	5	17	12	240%	0,56%
<b>Mindösszesen</b>	<b>3 088</b>	<b>3 016</b>	<b>-72</b>	<b>164</b>	<b>1 041</b>	<b>868</b>	<b>1 451</b>	<b>3 235</b>	<b>3 007</b>	<b>3 088</b>	<b>3 016</b>	<b>-72</b>	<b>-2%</b>	<b>100%</b>



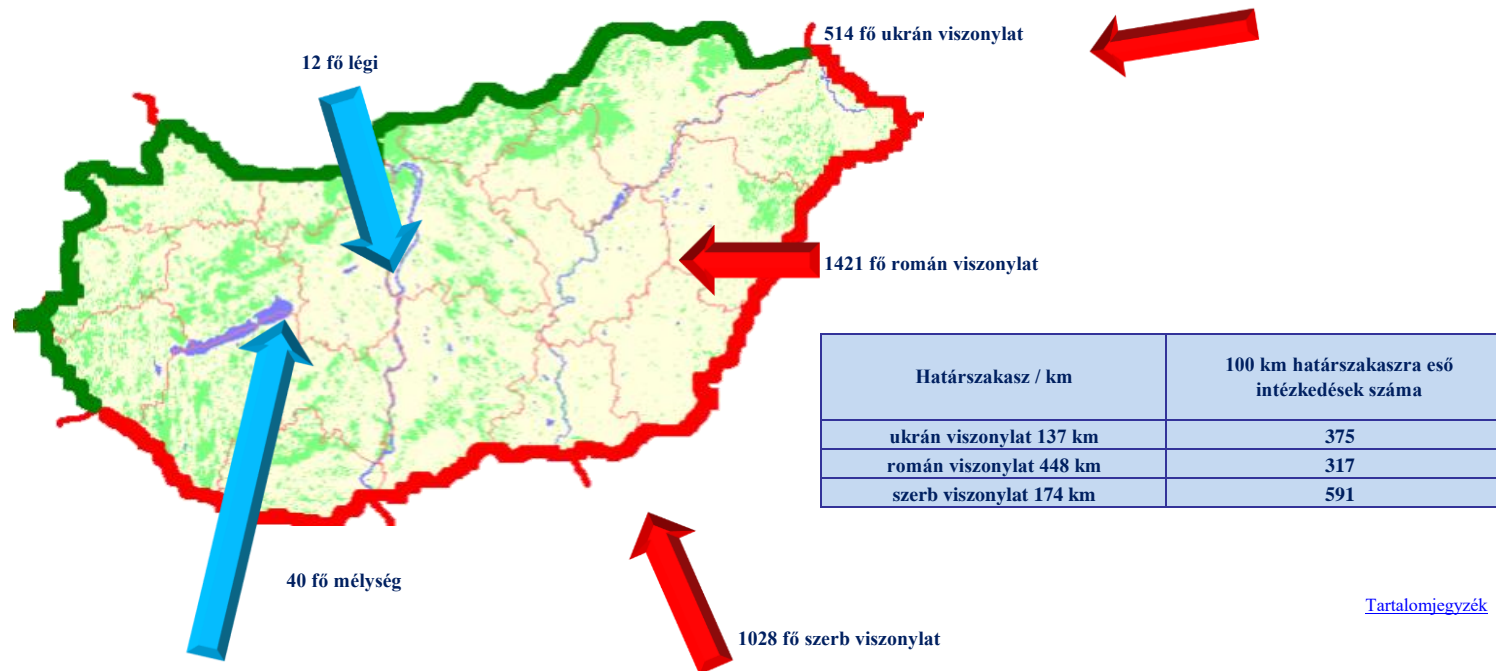
[Tartalomjegyzék](#)

### Külföldiek rendszetével kapcsolatos szabálysértések viszonylati bontásban

	2023. I.	2024. I.	Változás Eset	2010. I-I.	2018. I-I.	2019. I-I.	2020. I-I.	2021. I-I.	2022. I-I.	2023. I-I.	2023. I-I.	Változás Eset	Dinamika %-ban	Országos %-a 2024
légi	5	12	7	4	3	12	8	0	6	5	12	7	140%	0,40%
ukrán	501	514	13	61	194	214	367	1 170	260	501	514	13	3%	17,04%
román	1 345	1 421	76	42	233	287	626	923	1 606	1 345	1 421	76	6%	47,12%
szerb	1 203	1 028	-175	30	500	292	379	1 026	1 056	1 203	1 028	-175	-15%	34,08%
horvát				5	28	33	20	16	32					
mélység	34	40	6	22	83	30	51	100	47	34	40	6	18%	1,33%
Mindösszesen	3 088	3 016	-72	164	1 041	868	1 451	3 235	3 007	3 088	3 016	-72	-2%	100%

[Tartalomjegyzék](#)

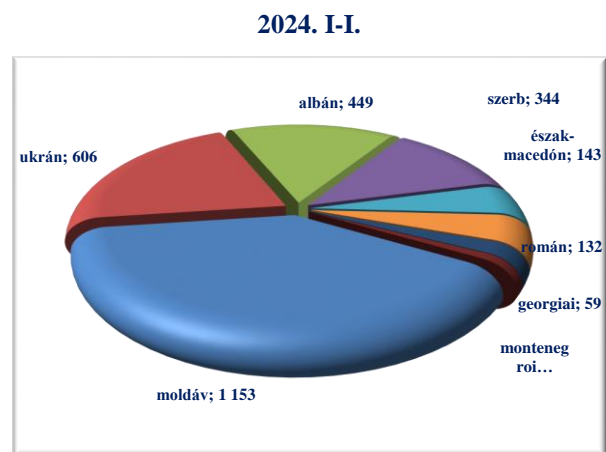
### Külföldiek rendszetével kapcsolatos szabálysértések viszonylati bontásban



[Tartalomjegyzék](#)

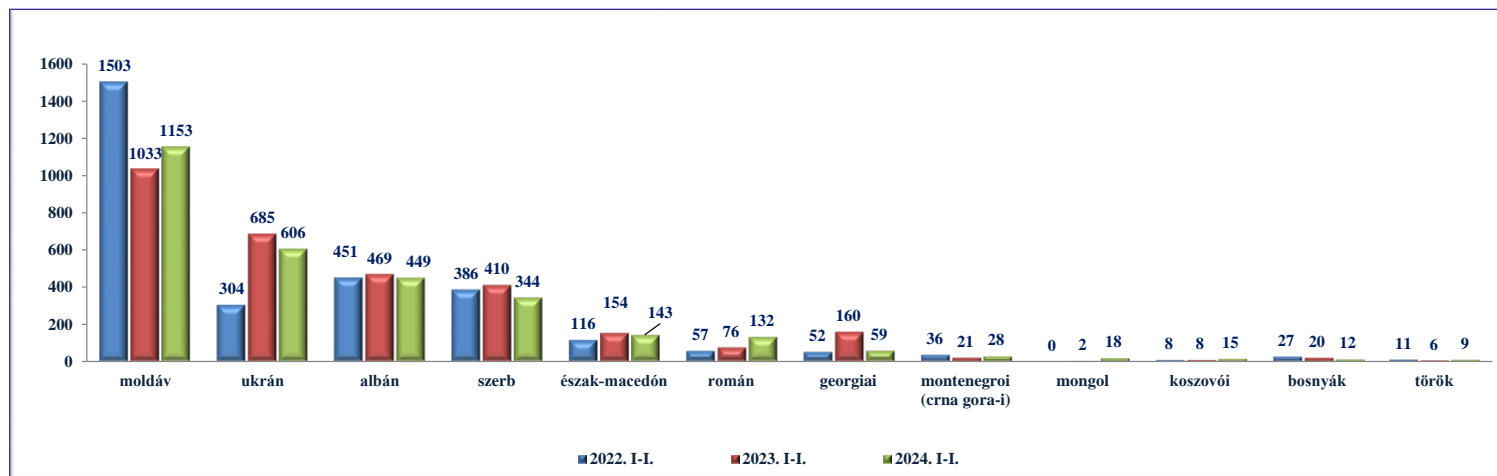
### Külföldiek rendszetével kapcsolatos szabálysértések számának megoszlása főbb állampolgársági kategóriák szerint

	2022. I-I.	2023. I-I.	2024. I-I.	Változás Eset	Dinamika %-ban	Országos %-a 2024
moldáv	1 503	1 033	1 153	120	12%	38,23%
ukrán	304	685	606	-79	-12%	20,09%
albán	451	469	449	-20	-4%	14,89%
szerb	386	410	344	-66	-16%	11,41%
észak-macedón	116	154	143	-11	-7%	4,74%
román	57	76	132	56	74%	4,38%
georgiai	52	160	59	-101	-63%	1,96%
montenegroi (crna gora-i)	36	21	28	7	33%	0,93%
mongol	0	2	18	16	800%	0,60%
koszovói	8	8	15	7	88%	0,50%
bosnyák	27	20	12	-8	-40%	0,40%
török	11	6	9	3	50%	0,30%
Egyéb	56	44	48	4	9%	1,59%
<b>Mindösszesen</b>	<b>3 007</b>	<b>3 088</b>	<b>3 016</b>	<b>-72</b>	<b>-2%</b>	<b>100%</b>



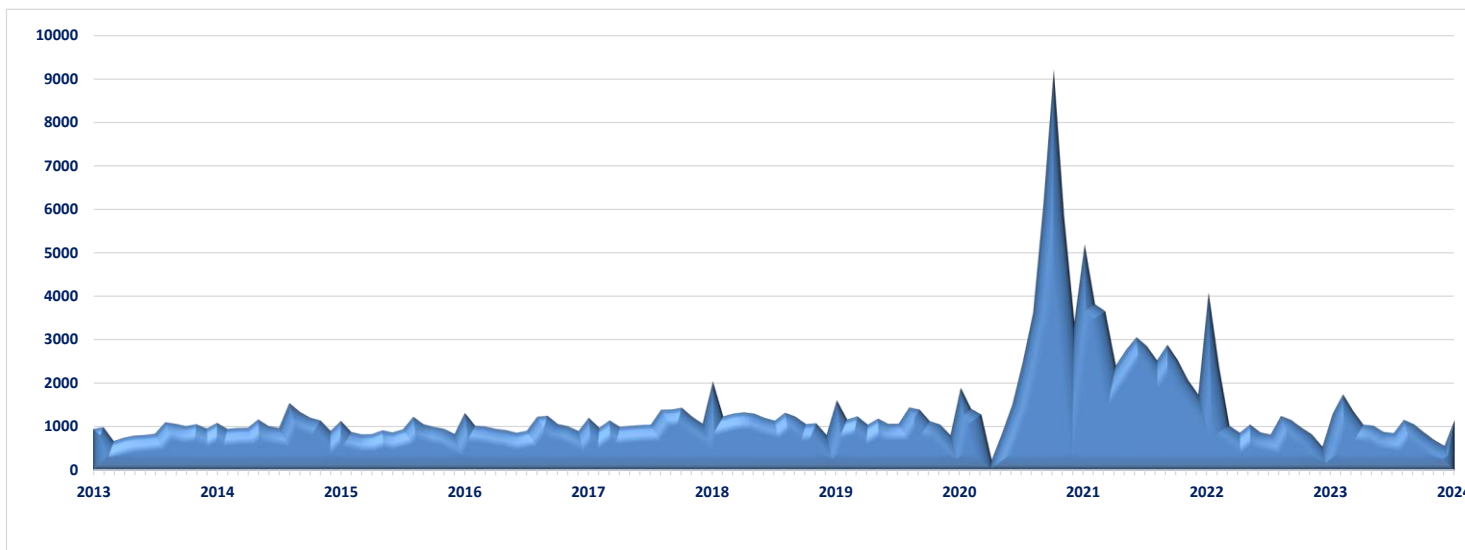
[Tartalomjegyzék](#)

### Külföldiek rendszetével kapcsolatos szabálysértések számának megoszlása főbb állampolgársági kategóriák szerint

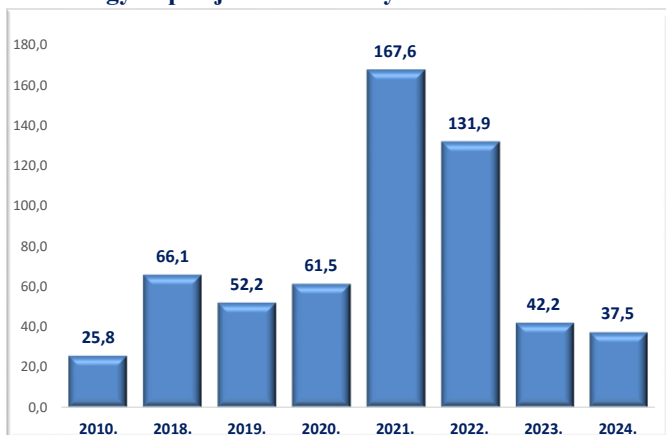


[Tartalomjegyzék](#)

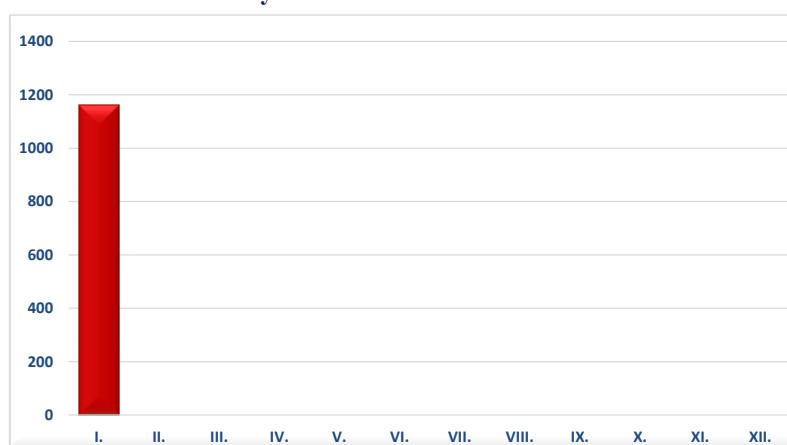
### III./ 9. Visszairányítások száma



Egy napra jutó visszairányítások száma



Visszairányítások száma 2024. I-I.



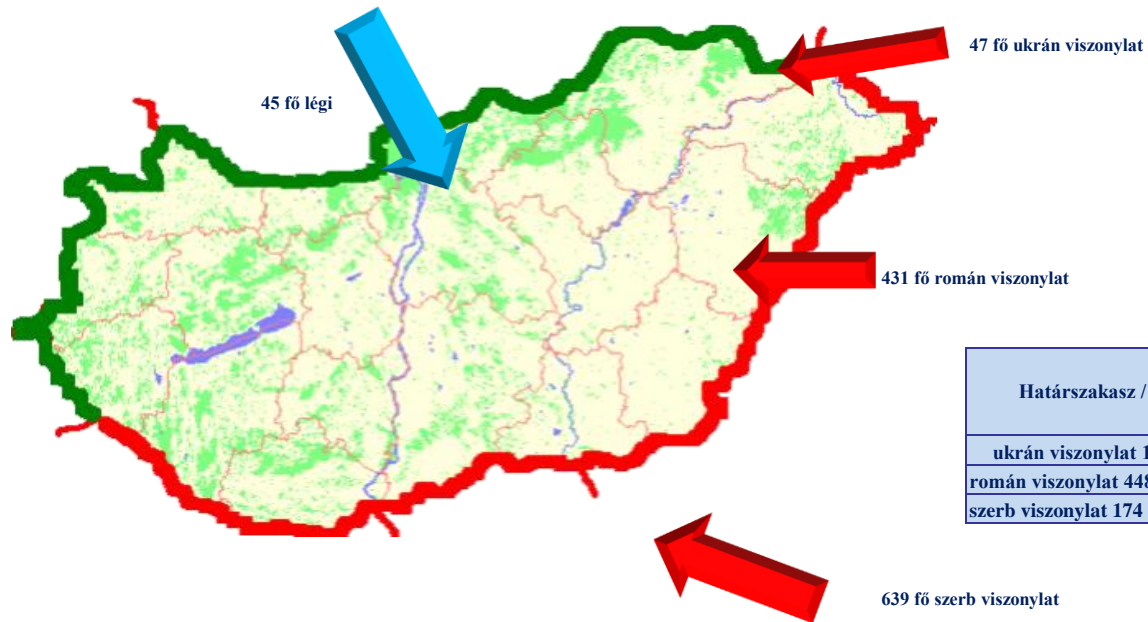
[Tartalomjegyzék](#)

## Visszairányítások számának megoszlása viszonylatonként

	2023. I.	2024. I.	Változás Eset	2010. I-I.	2018. I-I.	2019. I-I.	2020. I-I.	2021. I-I.	2022. I-I.	2023. I-I.	2024. I-I.	Változás Eset	Dinamika %-ban	Országos %-a 2024
légi	27	45	18	17	30	50	53	6	17	27	45	18	67%	3,87%
horvát				93	78	72	56	82	60					
román	280	431	151	56	282	258	388	765	818	280	431	151	54%	37,09%
szerb	917	639	-278	392	1 233	861	948	1 112	1 156	917	639	-278	-30%	54,99%
ukrán	85	47	-38	241	425	378	462	3 230	2 039	85	47	-38	-45%	4,04%
Mindösszesen	1 309	1 162	-147	799	2 048	1 619	1 907	5 195	4 090	1 309	1 162	-147	-11%	100%

[Tartalomjegyzék](#)

## Visszairányítások számának megoszlása viszonylatonként

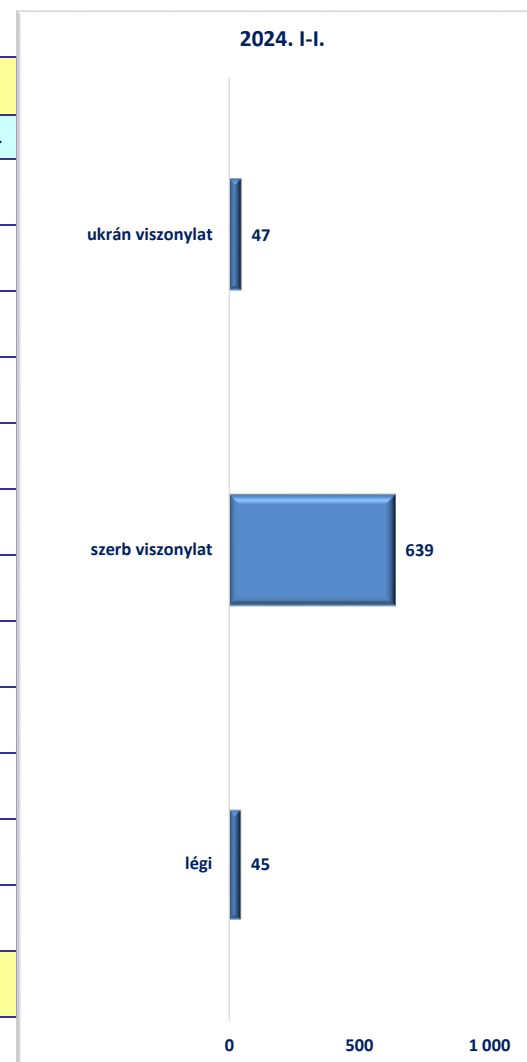


Határszakasz / km	100 km határszakaszra eső intézkedések száma
ukrán viszonylat 137 km	34
román viszonylat 448 km	96
szerb viszonylat 174 km	367

[Tartalomjegyzék](#)

## Visszairányítások főbb okai viszonylati bontásban

	légi		román viszonylat		szerb viszonylat		ukrán viszonylat	
	2024. I-I.	2023. I-I.	2024. I-I.	2023. I-I.	2024. I-I.	2023. I-I.	2024. I-I.	2023. I-I.
A) Érvényes úti-okmány hiánya	0	0	7	5	5	11	0	0
A1) Érvényes úti-okmány hiánya szállító vállalat	0	0	0	0	1	0	0	0
B) Hamis úti-okmány	0	0	3	0	17	28	0	1
C) Érvényes vízum hiánya	10	3	44	20	4	23	33	84
C1) Érvényes vízum hiánya szállító vállalat	6	5	0	0	0	5	0	0
D) Hamis vízum	1	1	0	0	2	1	0	0
E) Támogató dokumentum hiánya	0	0	15	15	56	53	0	0
F) Túltartózkodás	5	1	256	130	223	518	1	0
G) Anyagi fedezet hiánya	0	0	3	0	5	4	0	0
H) Szerepel a nemzeti nyilvántartásban	0	1	83	93	20	32	3	0
H) Szerepel a SIS-ben	23	16	19	10	306	242	10	0
I) Fenyegtetést jelent	0	0	1	7	0	0	0	0
<b>Mindösszesen</b>	<b>45</b>	<b>27</b>	<b>431</b>	<b>280</b>	<b>639</b>	<b>917</b>	<b>47</b>	<b>85</b>

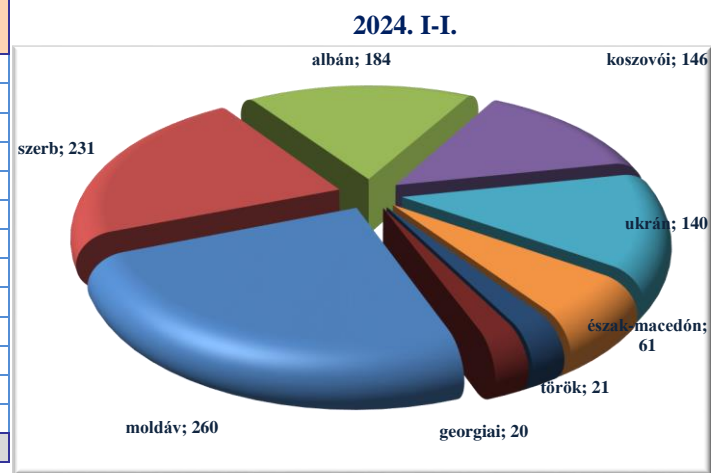


[Tartalomjegyzék](#)

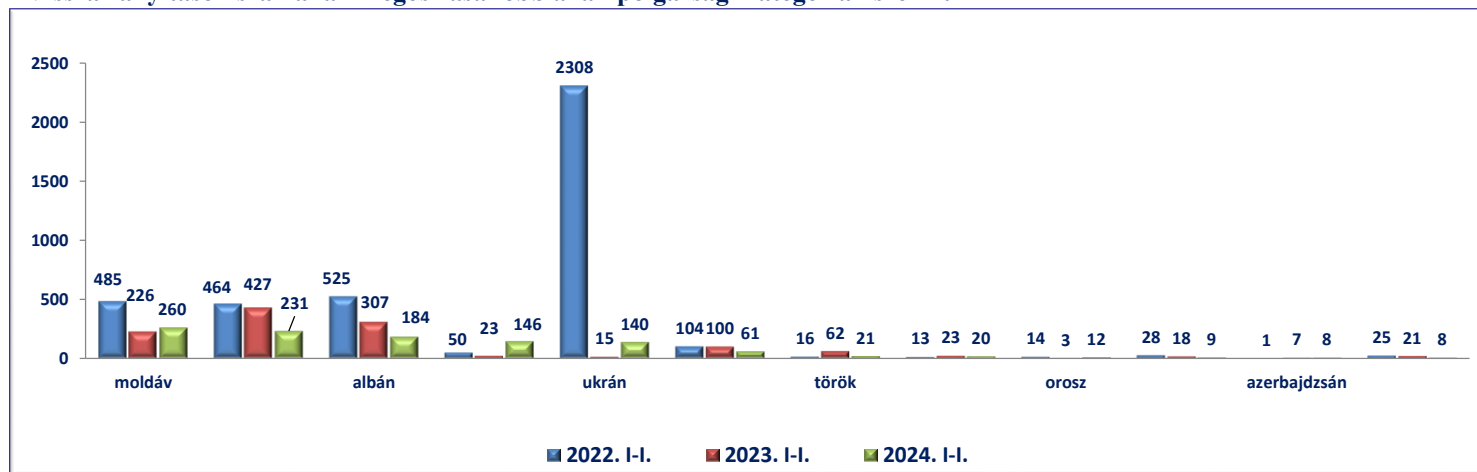


## Visszairányítások számának megoszlása főbb állampolgársági kategóriák szerint

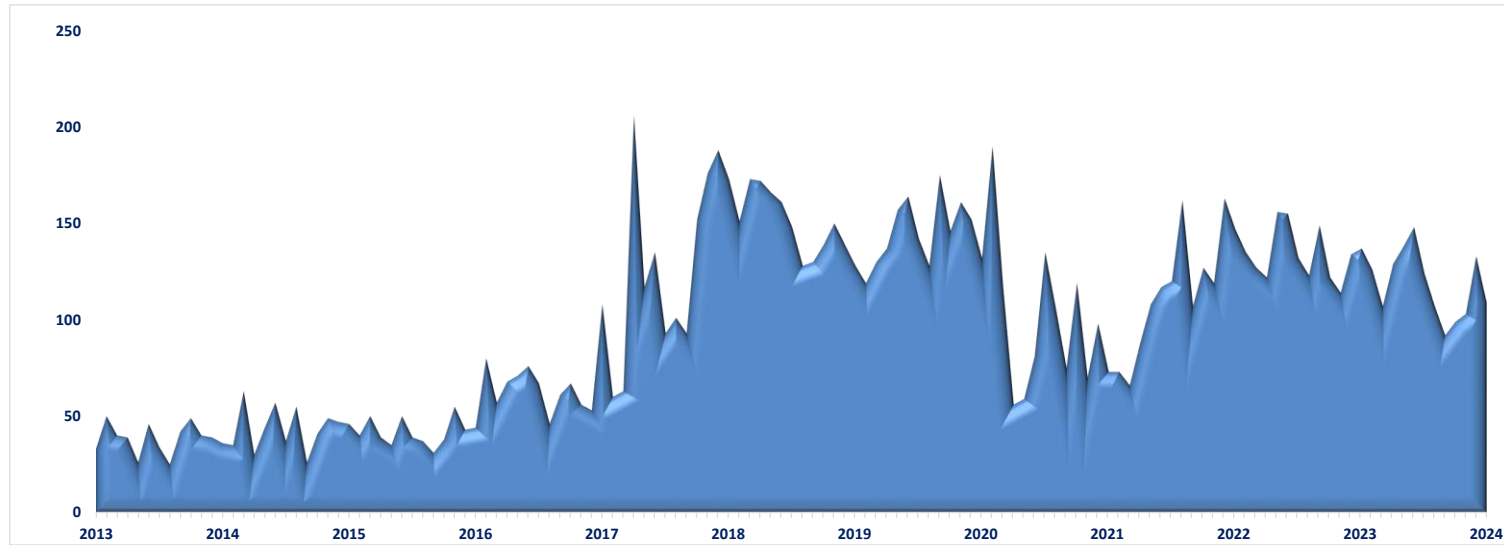
	2022. I-I.	2023. I-I.	2024. I-I.	Változás Eset	Dinamika %-ban	Országos %-a 2024
moldáv	485	226	260	34	15%	22,38%
szerb	464	427	231	-196	-46%	19,88%
albán	525	307	184	-123	-40%	15,83%
koszovói	50	23	146	123	535%	12,56%
ukrán	2 308	15	140	125	833%	12,05%
észak-macedón	104	100	61	-39	-39%	5,25%
török	16	62	21	-41	-66%	1,81%
georgiai	13	23	20	-3	-13%	1,72%
orosz	14	3	12	9	300%	1,03%
bosnyák	28	18	9	-9	-50%	0,77%
azerbajdzsán	1	7	8	1	14%	0,69%
montenegroi (crna gora-i)	25	21	8	-13	-62%	0,69%
Egyéb	57	77	62	-15	-19%	5,34%
<b>Mindösszesen</b>	<b>4 090</b>	<b>1 309</b>	<b>1 162</b>	<b>-147</b>	<b>-11%</b>	<b>100%</b>



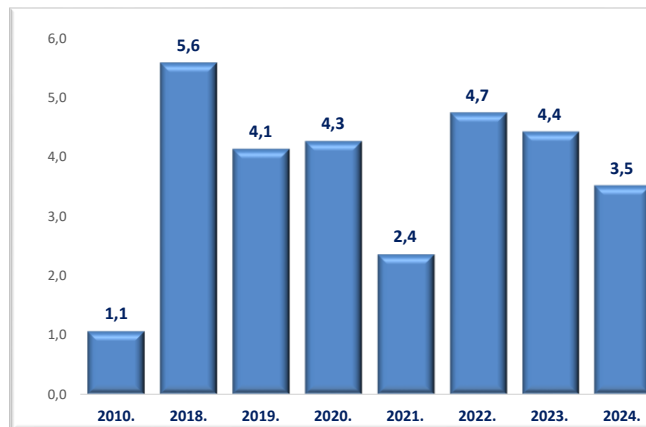
## Visszairányítások számának megoszlása főbb állampolgársági kategóriák szerint



### III./10. Körözések számának megoszlása,



Egy napra jutó körözés találatok száma



Nemzeti körözések 2024. I-I.



## Körözések számának megoszlása területi besorolású szervenkénti bontásban

	2023. I.	2024. I.	Változás Eset	2010. I-I.	2018. I-I.	2019. I-I.	2020. I-I.	2021. I-I.	2022. I-I.	2023. I-I.	2024. I-I.	Változás Eset	Dinamika %-ban	Országos %-a 2024
Budapesti RFK	0	0	0	0	0	0	1	0	0	0	0	0		0,00%
Baranya VMRFK	0	0	0	0	0	0	0	0	0	0	0	0		0,00%
Bács-Kiskun VMRFK	7	4	-3	3	4	2	3	1	4	7	4	-3	-43%	3,67%
Békés VMRFK	3	2	-1	1	5	6	4	4	1	3	2	-1	-33%	1,83%
Borsod-Abaúj-Zemplén VMRFK	0	0	0	0	0	0	0	0	0	0	0	0		0,00%
Csongrád-Csanád VMRFK	47	15	-32	6	43	11	21	14	35	47	15	-32	-68%	13,76%
Fejér VMRFK	0	0	0	0	0	0	0	0	0	0	0	0		0,00%
Győr-Moson-Sopron VMRFK	0	0	0	0	0	0	0	0	0	0	0	0		0,00%
Hajdú-Bihar VMRFK	12	10	-2	4	13	8	2	4	10	12	10	-2	-17%	9,17%
Heves VMRFK	0	0	0	0	0	0	0	0	0	0	0	0		0,00%
Komárom-Esztergom VMRFK	0	0	0	0	0	0	0	0	0	0	0	0		0,00%
Nógrád VMRFK	0	0	0	0	0	0	0	0	0	0	0	0		0,00%
Pest VMRFK	0	0	0	0	0	0	0	0	0	0	0	0		0,00%
Somogy VMRFK	0	0	0	0	0	0	2	0	0	0	0	0		0,00%
Szabolcs-Szatmár-Bereg VMRFK	37	26	-11	10	36	35	57	39	72	37	26	-11	-30%	23,85%
Jász-Nagykun-Szolnok VMRFK	0	0	0	0	0	0	0	0	0	0	0	0		0,00%
Tolna VMRFK	0	0	0	0	0	0	0	0	0	0	0	0		0,00%
Vas VMRFK	0	0	0	0	2	4	2	4	0	0	0	0		0,00%
Veszprém VMRFK	0	0	0	0	0	0	0	0	0	0	0	0		0,00%
Zala VMRFK	0	0	0	1	0	0	0	0	1	0	0	0		0,00%
KR	0	0	0	0	0	0	0	0	1	0	0	0		0,00%
RRI	31	52	21	8	70	62	40	7	23	31	52	21	68%	47,71%
<b>Mindösszesen</b>	<b>137</b>	<b>109</b>	<b>-28</b>	<b>33</b>	<b>173</b>	<b>128</b>	<b>132</b>	<b>73</b>	<b>147</b>	<b>137</b>	<b>109</b>	<b>-28</b>	<b>-20%</b>	<b>100%</b>



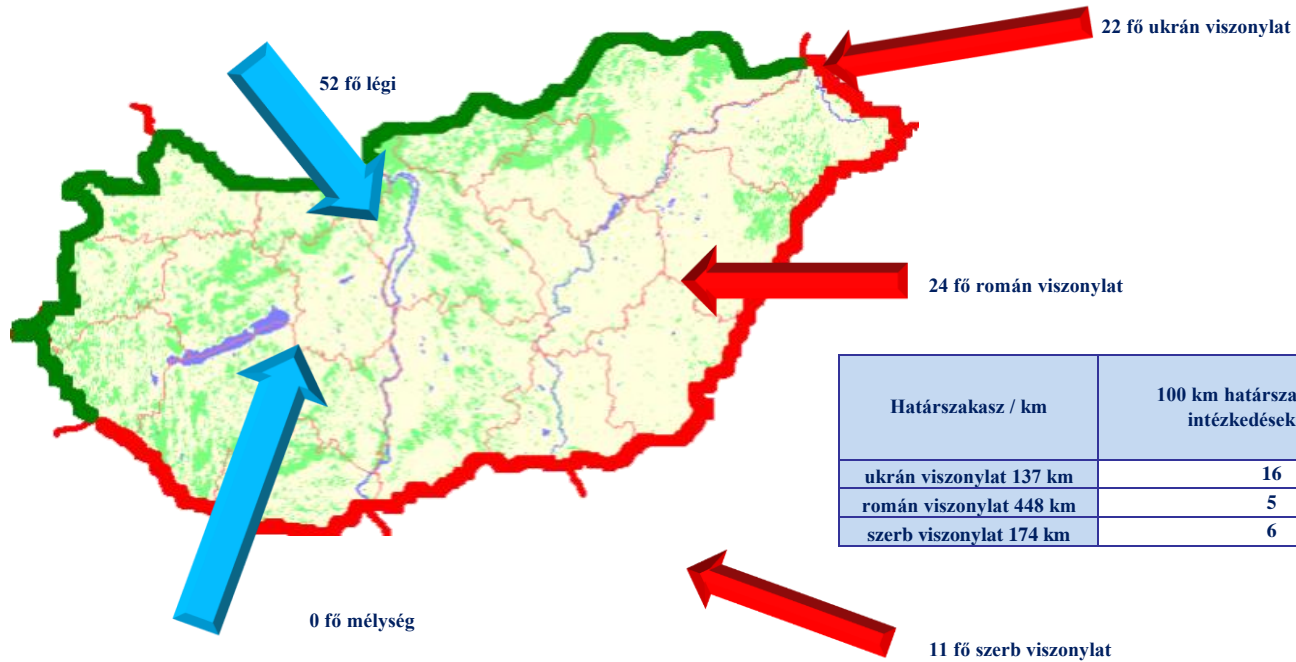
[Tartalomjegyzék](#)

## Körözések számának megoszlása viszonylatonként

	2023. I.	2024. I.	Változás Eset	2010. I-I.	2018. I-I.	2019. I-I.	2020. I-I.	2021. I-I.	2022. I-I.	2023. I-I.	2024. I-I.	Változás Eset	Dinamika %-ban	Országos %-a 2024
légi	31	52	21	8	70	61	40	7	23	31	52	21	68%	47,71%
ukrán	24	22	-2	7	29	26	50	35	65	24	22	-2	-8%	20,18%
román	62	24	-38	9	42	28	21	18	43	62	24	-38	-61%	22,02%
szerb	20	11	-9	8	30	8	16	9	15	20	11	-9	-45%	10,09%
horvát				1	0	0	1	0	1					
mélység	0	0	0	0	2	5	4	4	0	0	0	0		0,00%
<b>Mindösszesen</b>	<b>137</b>	<b>109</b>	<b>-28</b>	<b>33</b>	<b>173</b>	<b>128</b>	<b>132</b>	<b>73</b>	<b>147</b>	<b>137</b>	<b>109</b>	<b>-28</b>	<b>-20%</b>	<b>100%</b>

[Tartalomjegyzék](#)

## Körözések viszonylati megoszlása



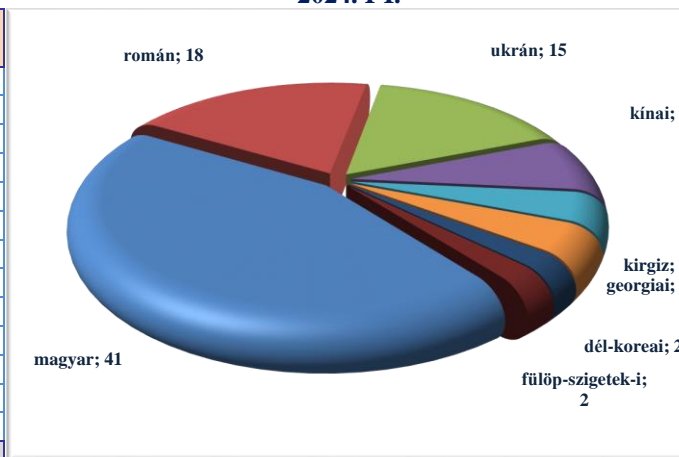
[Tartalomjegyzék](#)

### Körözések állampolgársági megoszlása

	2022. I-I.	2023. I-I.	2024. I-I.	Változás Eset	Dinamika %-ban	Országos %-a 2024
magyar	40	60	41	-19	-32%	37,61%
román	31	42	18	-24	-57%	16,51%
ukrán	61	19	15	-4	-21%	13,76%
kinai	0	0	7	7		6,42%
georgiai	0	1	4	3	300%	3,67%
kirgiz	0	0	4	4		3,67%
dél-koreai	1	1	2	1	100%	1,83%
fülöp-szigetek-i	0	0	2	2		1,83%
szerb	7	5	2	-3	-60%	1,83%
török	0	1	2	1	100%	1,83%
angol	1	0	1	1		0,92%
bolgár	1	2	1	-1	-50%	0,92%
Egyéb	5	6	10	4	67%	9,17%
<b>Mindösszesen</b>	<b>147</b>	<b>137</b>	<b>109</b>	<b>-28</b>	<b>-20%</b>	<b>100%</b>

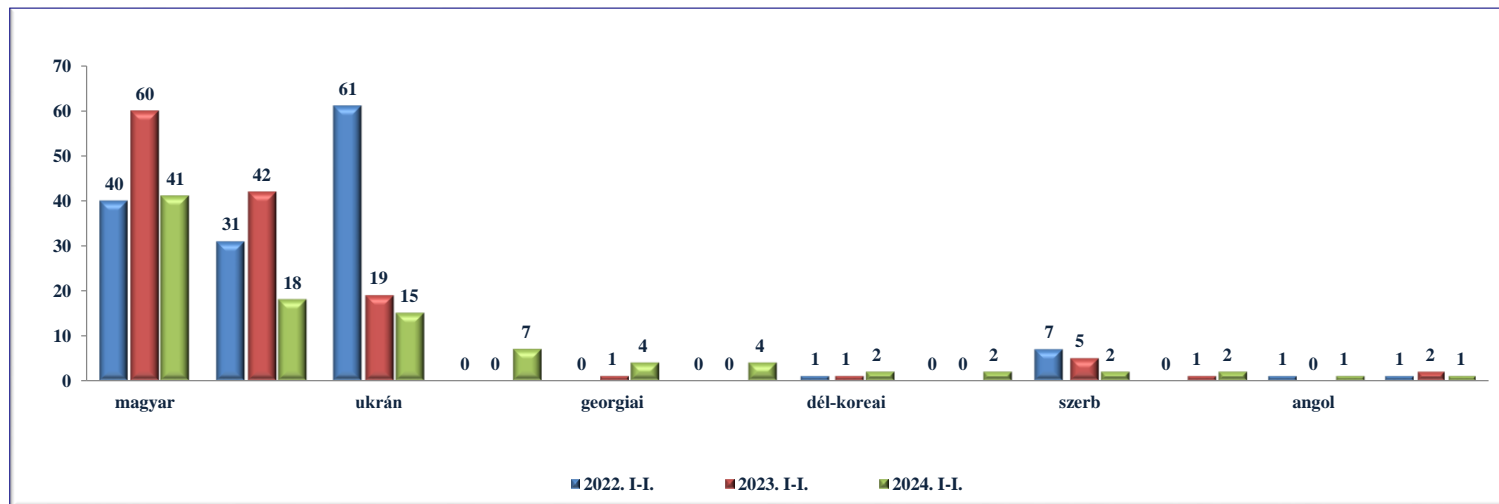
### Körözések állampolgársági megoszlása

2024. I-I.

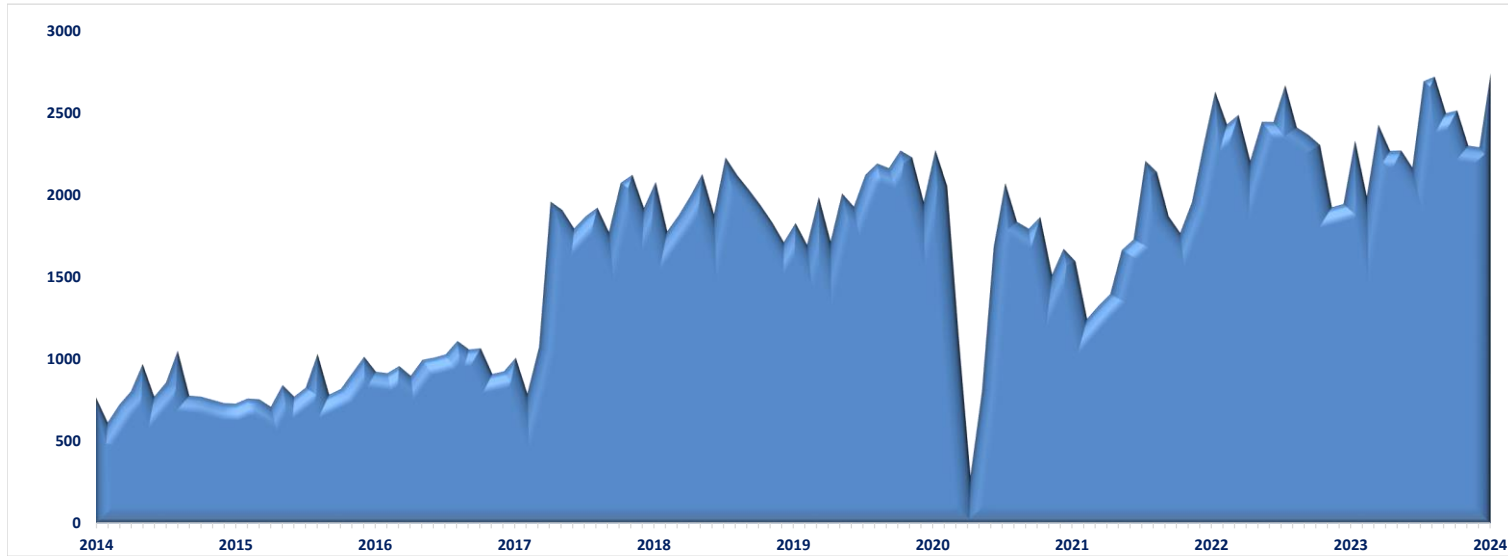


[Tartalomjegyzék](#)

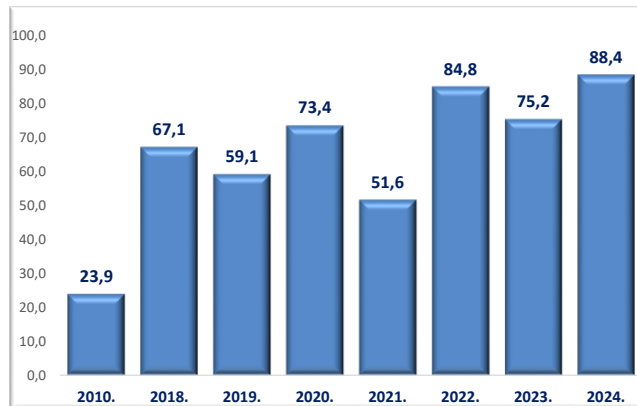
### Körözések állampolgársági megoszlása



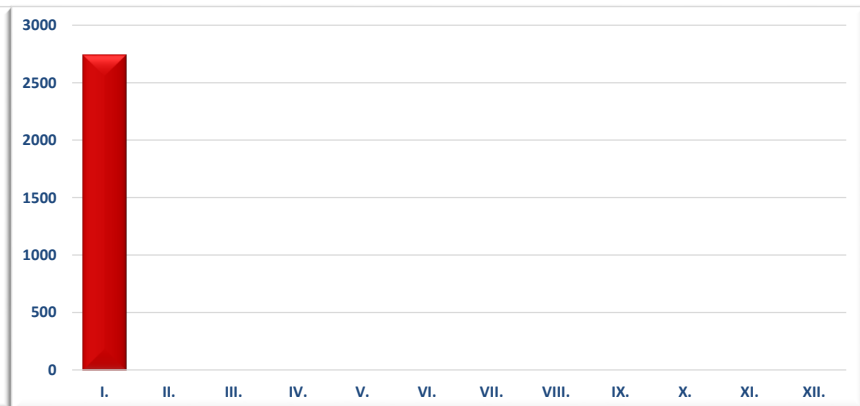
### III./11. SIS találatok számának megoszlása



### Egy napra jutó SIS találatok száma

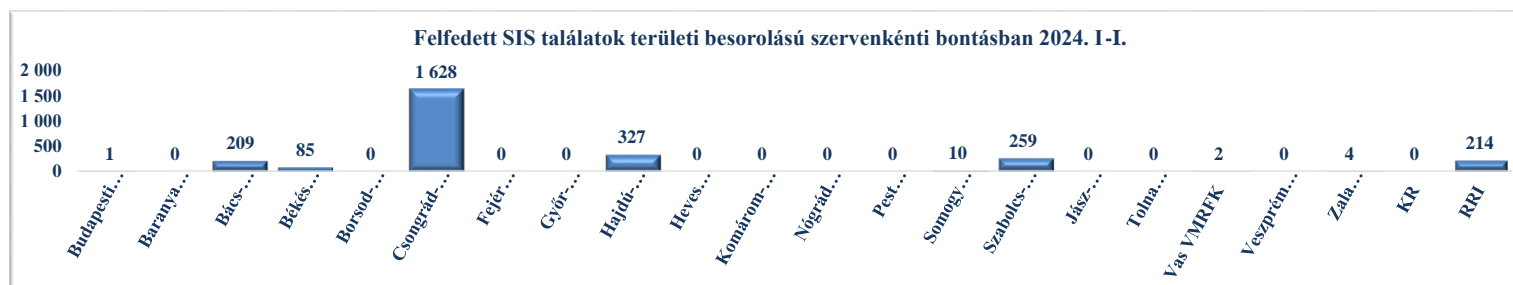


### SIS találatok 2024. I-I.



## Felfedett SIS találatok területi besorolású szervenkénti bontásban

	2023. I.	2024. I.	Változás Eset	2010. I-I.	2018. I-I.	2019. I-I.	2020. I-I.	2021. I-I.	2022. I-I.	2023. I-I.	2024. I-I.	Változás Eset	Dinamika %-ban	Országos %-a 2024
Budapesti RFK	0	1	1	0	0	0	1	0	0	0	1	1		0,04%
Baranya VMRFK	2	0	-2	8	26	21	26	5	14	2	0	-2	-100%	0,00%
Bács-Kiskun VMRFK	185	209	24	128	113	99	146	110	179	185	209	24	13%	7,63%
Békés VMRFK	74	85	11	38	83	43	73	45	139	74	85	11	15%	3,10%
Borsod-Abaúj-Zemplén VMRFK	0	0	0	0	0	0	0	0	0	0	0	0		0,00%
Csongrád-Csanád VMRFK	1 445	1 628	183	411	1 175	1 008	1 249	965	1 553	1 445	1 628	183	13%	59,44%
Fejér VMRFK	0	0	0	0	0	0	0	0	0	0	0	0		0,00%
Győr-Moson-Sopron VMRFK	0	0	0	0	0	0	0	0	0	0	0	0		0,00%
Hajdú-Bihar VMRFK	157	327	170	32	206	82	81	157	189	157	327	170	108%	11,94%
Heves VMRFK	0	0	0	0	0	0	0	0	0	0	0	0		0,00%
Komárom-Esztergom VMRFK	0	0	0	0	0	0	0	0	1	0	0	0		0,00%
Nógrád VMRFK	0	0	0	0	0	0	0	0	0	0	0	0		0,00%
Pest VMRFK	0	0	0	0	0	0	0	0	1	0	0	0		0,00%
Somogy VMRFK	11	10	-1	20	11	4	34	2	10	11	10	-1	-9%	0,37%
Szabolcs-Szatmár-Bereg VMRFK	341	259	-82	66	320	374	486	290	448	341	259	-82	-24%	9,46%
Jász-Nagykun-Szolnok VMRFK	0	0	0	0	0	0	0	0	0	0	0	0		0,00%
Tolna VMRFK	0	0	0	0	0	0	0	0	0	0	0	0		0,00%
Vas VMRFK	3	2	-1	0	1	6	0	0	3	3	2	-1	-33%	0,07%
Veszprém VMRFK	0	0	0	0	0	0	0	0	0	0	0	0		0,00%
Zala VMRFK	1	4	3	14	23	18	21	11	28	1	4	3	300%	0,15%
KR	0	0	0	0	4	0	1	0	0	0	0	0		0,00%
RRI	113	214	101	24	118	176	157	15	64	113	214	101	89%	7,81%
<b>Mindösszesen</b>	<b>2 332</b>	<b>2 739</b>	<b>407</b>	<b>741</b>	<b>2 080</b>	<b>1 831</b>	<b>2 275</b>	<b>1 600</b>	<b>2 629</b>	<b>2 332</b>	<b>2 739</b>	<b>407</b>	<b>17%</b>	<b>100%</b>



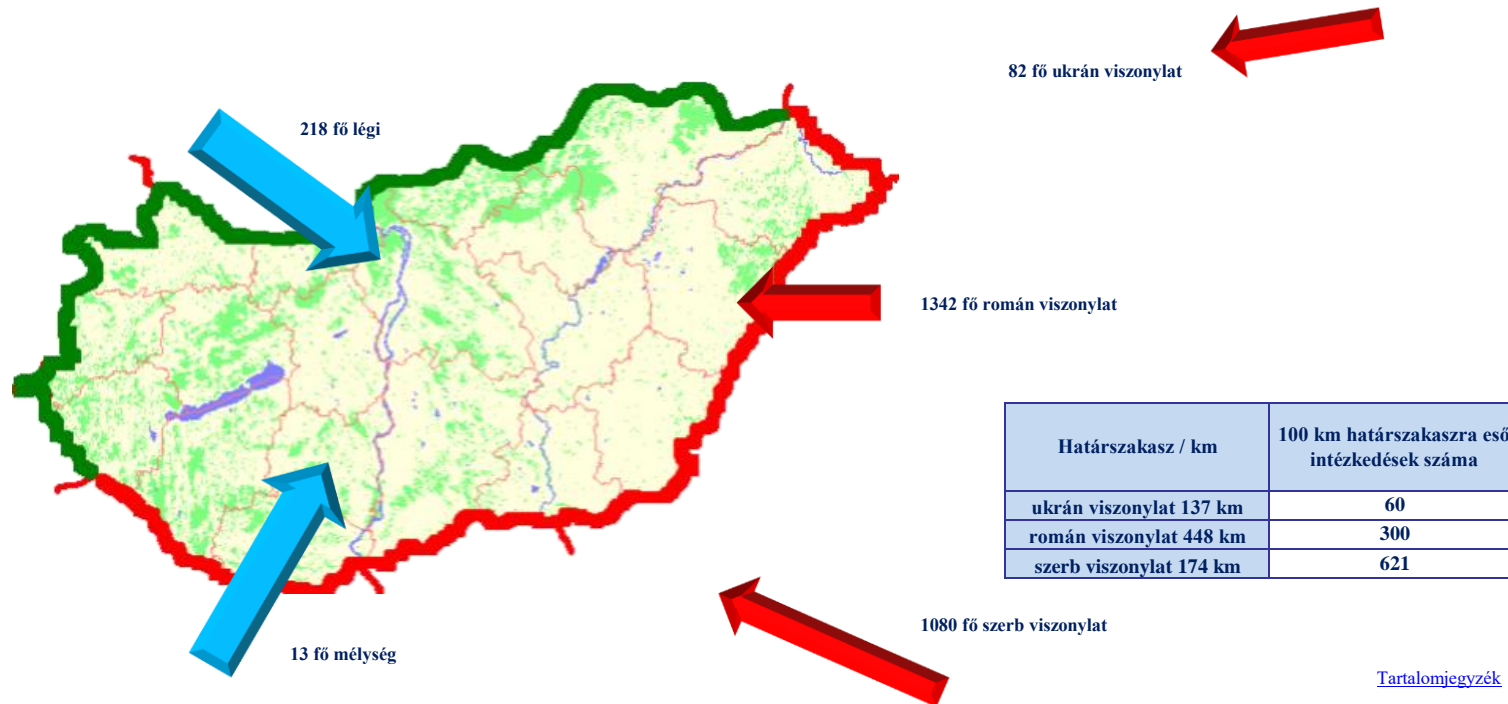
[Tartalomjegyzék](#)

## Felfedett SIS találatok viszonylati megoszlása

	2023. I.	2024. I.	Változás Eset	2010. I-I.	2018. I-I.	2019. I-I.	2020. I-I.	2021. I-I.	2022. I-I.	2023. I-I.	2024. I-I.	Változás Eset	Dinamika %-ban	Országos %-a 2024
légi	113	218	105	24	124	180	160	16	63	113	218	105	93%	7,96%
ukrán	148	82	-66	56	140	251	330	177	265	148	82	-66	-45%	2,99%
román	1 278	1 342	64	157	1 167	802	1 018	923	1 443	1 278	1 342	64	5%	49,00%
szerb	773	1 080	307	462	585	547	680	466	800	773	1 080	307	40%	39,43%
horvát				42	55	40	59	9	36					
mélység	18	13	-5	0	9	11	28	9	22	18	13	-5	-28%	0,47%
Mindösszesen	2 332	2 739	407	741	2 080	1 831	2 275	1 600	2 629	2 332	2 739	407	17%	100%

[Tartalomjegyzék](#)

## Felfedett SIS találatok viszonylati megoszlása



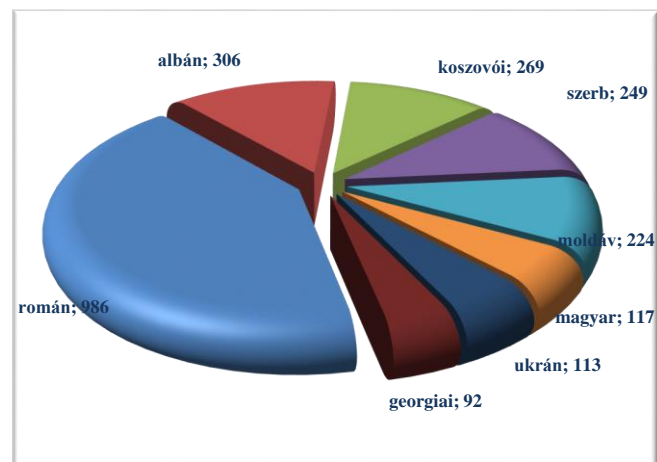
[Tartalomjegyzék](#)



### Felfedett SIS találatok állampolgársági megoszlása

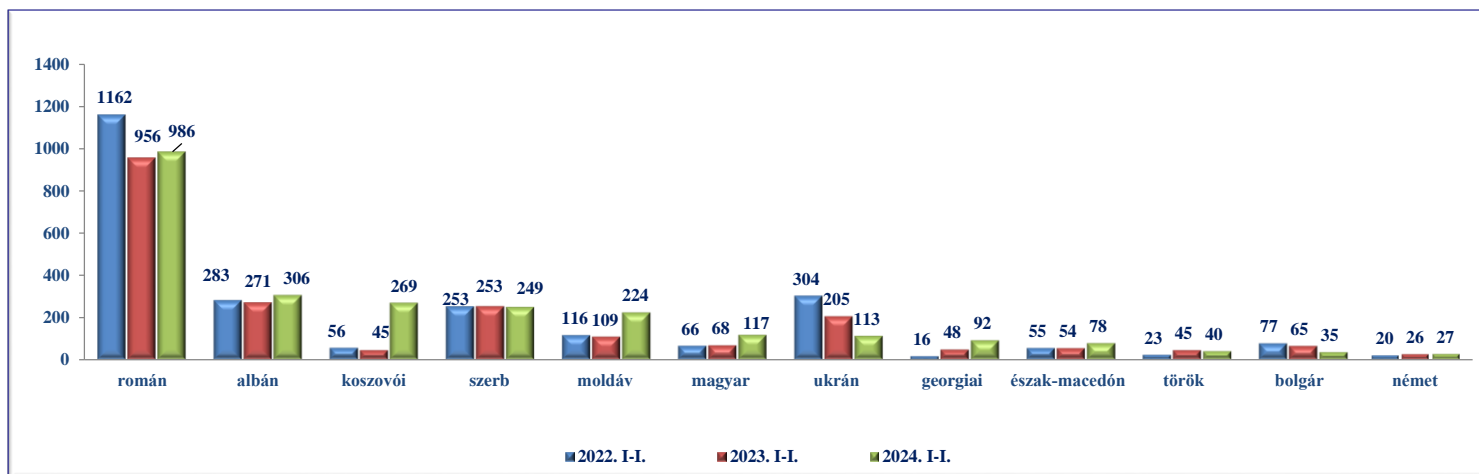
	2022. I-I.	2023. I-I.	2024. I-I.	Változás Eset	Dinamika %-ban	Országos %-a 2024
román	1 162	956	986	30	3%	36,00%
albán	283	271	306	35	13%	11,17%
koszovói	56	45	269	224	498%	9,82%
szerb	253	253	249	-4	-2%	9,09%
moldáv	116	109	224	115	106%	8,18%
magyar	66	68	117	49	72%	4,27%
ukrán	304	205	113	-92	-45%	4,13%
georgiai	16	48	92	44	92%	3,36%
észak-macedón	55	54	78	24	44%	2,85%
török	23	45	40	-5	-11%	1,46%
bolgár	77	65	35	-30	-46%	1,28%
német	20	26	27	1	4%	0,99%
Egyéb	198	187	203	16	9%	7,41%
<b>Mindösszesen</b>	<b>2 629</b>	<b>2 332</b>	<b>2 739</b>	<b>407</b>	<b>17%</b>	<b>100%</b>

### Felfedett SIS találatok állampolgársági megoszlása 2024. I-I.



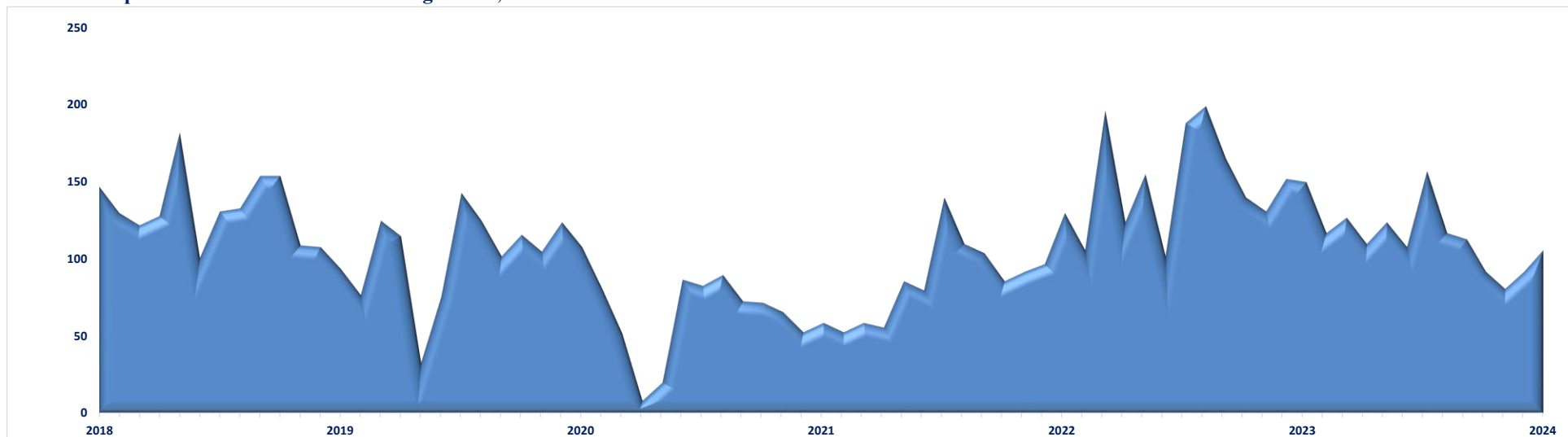
[Tartalomjegyzék](#)

### Felfedett SIS találatok állampolgársági megoszlása

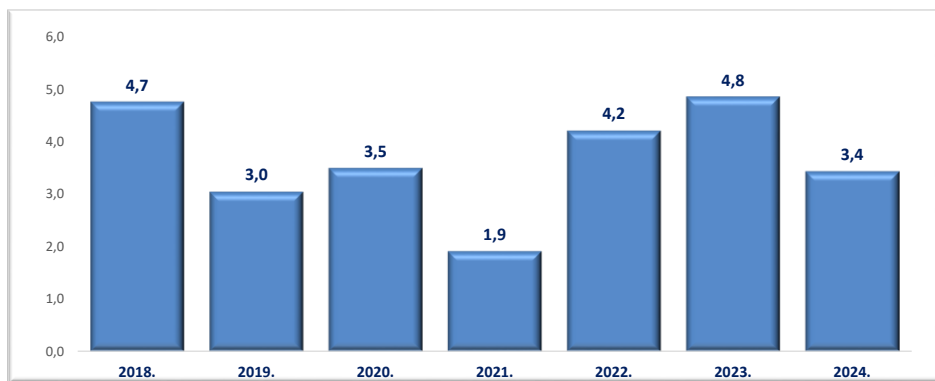


[Tartalomjegyzék](#)

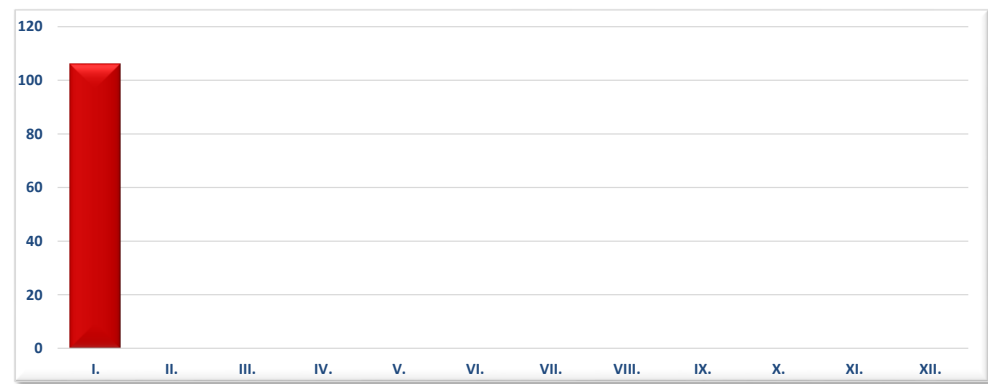
### III./12. Interpol FIND találatok számának megoszlása,



Egy napra jutó Interpol FIND találatok száma



Interpol FIND találatok 2024. I-I.

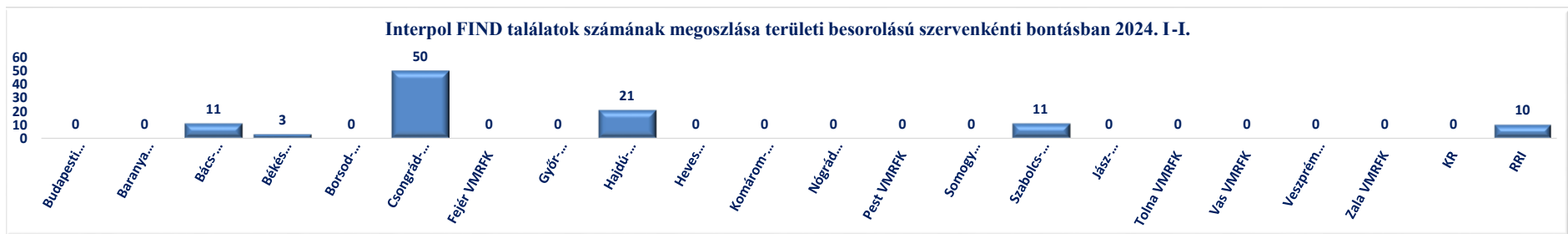


[Tartalomjegyzék](#)

## Interpol FIND találatok számának megoszlása területi besorolású szervenkénti bontásban

	2023. I.	2024. I-I.	Változás Eset	2010. I-I.	2018. I-I.	2019. I-I.	2020. I-I.	2021. I-I.	2022. I-I.	2023. I-I.	2024. I-I.	Változás Eset	Dinamika %-ban	Országos %-a 2024
Budapesti RFK	0	0	0		0	0	0	0	0	0	0	0		0,00%
Baranya VMRFK	0	0	0		1	1	5	1	1	0	0	0		0,00%
Bács-Kiskun VMRFK	9	11	2		12	6	5	0	11	9	11	2	22%	10,38%
Békés VMRFK	5	3	-2		5	1	3	1	5	5	3	-2	-40%	2,83%
Borsod-Abaúj-Zemplén VMRFK	0	0	0		0	0	0	0	0	0	0	0		0,00%
Csongrád-Csanád VMRFK	76	50	-26		56	36	39	30	72	76	50	-26	-34%	47,17%
Fejér VMRFK	0	0	0		0	0	0	0	0	0	0	0		0,00%
Győr-Moson-Sopron VMRFK	0	0	0		0	0	0	0	0	0	0	0		0,00%
Hajdú-Bihar VMRFK	19	21	2		30	11	17	17	13	19	21	2	11%	19,81%
Heves VMRFK	0	0	0		0	0	0	0	0	0	0	0		0,00%
Komárom-Esztergom VMRFK	0	0	0		0	0	0	0	0	0	0	0		0,00%
Nógrád VMRFK	0	0	0	*	0	0	0	0	0	0	0	0		0,00%
Pest VMRFK	0	0	0		0	0	0	0	0	0	0	0		0,00%
Somogy VMRFK	0	0	0		1	0	0	0	0	0	0	0		0,00%
Szabolcs-Szatmár-Bereg VMRFK	29	11	-18		26	26	23	9	25	29	11	-18	-62%	10,38%
Jász-Nagykun-Szolnok VMRFK	0	0	0		0	0	0	0	0	0	0	0		0,00%
Tolna VMRFK	0	0	0		0	0	0	0	0	0	0	0		0,00%
Vas VMRFK	0	0	0		0	0	0	0	0	0	0	0		0,00%
Veszprém VMRFK	0	0	0		0	0	0	0	0	0	0	0		0,00%
Zala VMRFK	0	0	0		1	2	0	0	2	0	0	0		0,00%
KR	0	0	0		0	0	0	0	0	0	0	0		0,00%
RRI	12	10	-2		15	11	16	1	1	12	10	-2	-17%	9,43%
<b>Mindösszesen</b>	<b>150</b>	<b>106</b>	<b>-44</b>		<b>147</b>	<b>94</b>	<b>108</b>	<b>59</b>	<b>130</b>	<b>150</b>	<b>106</b>	<b>-44</b>	<b>-29%</b>	<b>100%</b>

\*Ebben az évben az adott kategória még nem létezett.



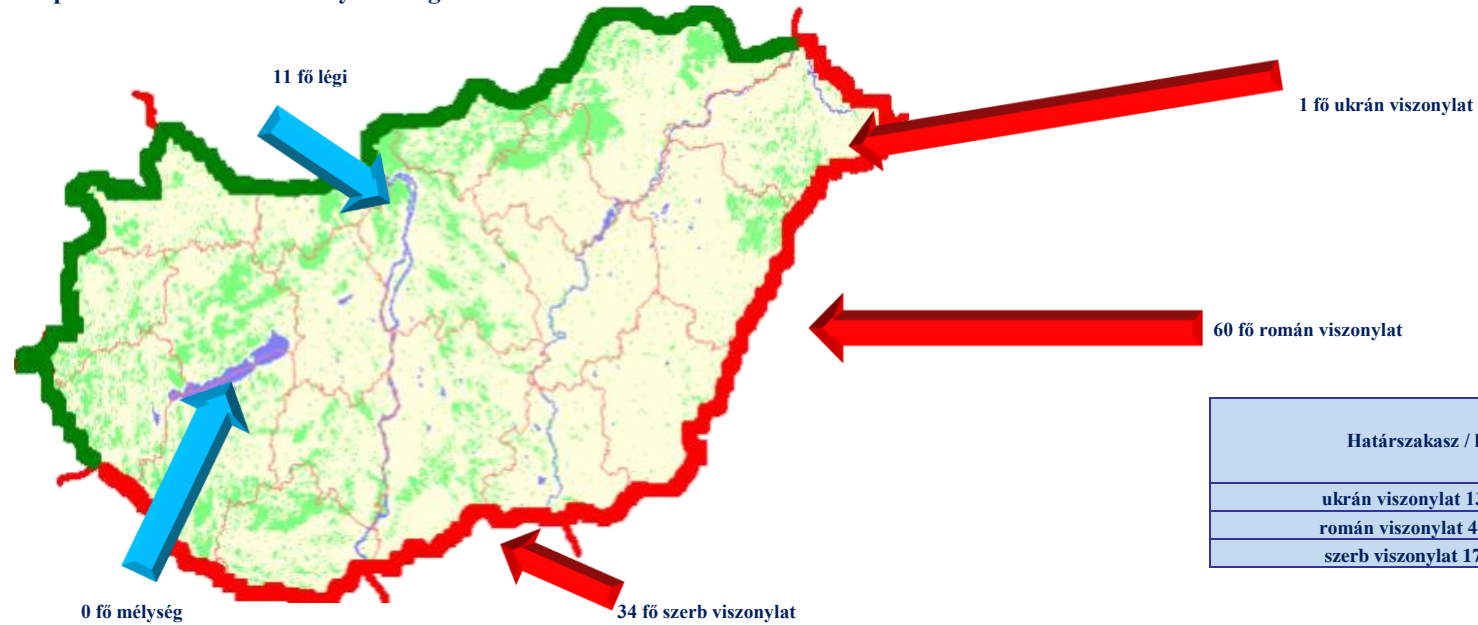
## Interpol FIND találatok számának megoszlása viszonylatonként

	2023. I.	2024. I.	Változás Eset	2010. I-I.	2018. I-I.	2019. I-I.	2020. I-I.	2021. I-I.	2022. I-I.	2023. I-I.	2024. I-I.	Változás Eset	Dinamika %-ban	Országos %-a 2024
légi	12	11	-1	*	15	14	17	1	1	12	11	-1	-8%	10,38%
ukrán	7	1	-6		4	14	9	3	10	7	1	-6	-86%	0,94%
román	97	60	-37		81	38	53	33	85	97	60	-37	-38%	56,60%
szerb	32	34	2		44	25	24	21	31	32	34	2	6%	32,08%
horvát					3	3	5	1	3					
mélység	2	0	-2		0	0	0	0	0	2	0	-2	-100%	0,00%
Mindösszesen	150	106	-44		147	94	108	59	130	150	106	-44	-29%	100%

\*Ebben az évben az adott kategória még nem létezett.

[Tartalomjegyzék](#)

## Interpol FIND találatok viszonylati megoszlása



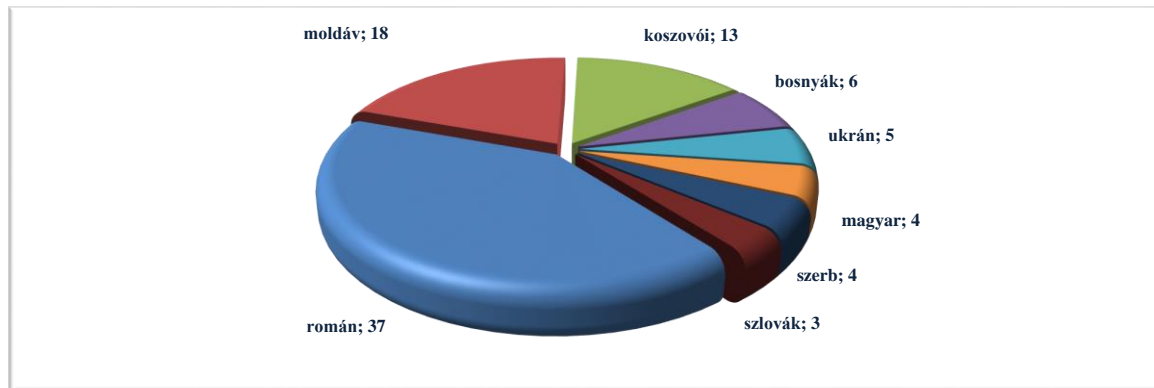
Határszakasz / km	100 km határszakaszra eső intézkedések száma
ukrán viszonylat 137 km	1
román viszonylat 448 km	13
szerb viszonylat 174 km	20

[Tartalomjegyzék](#)

### Interpol FIND találatok állampolgársági megoszlása

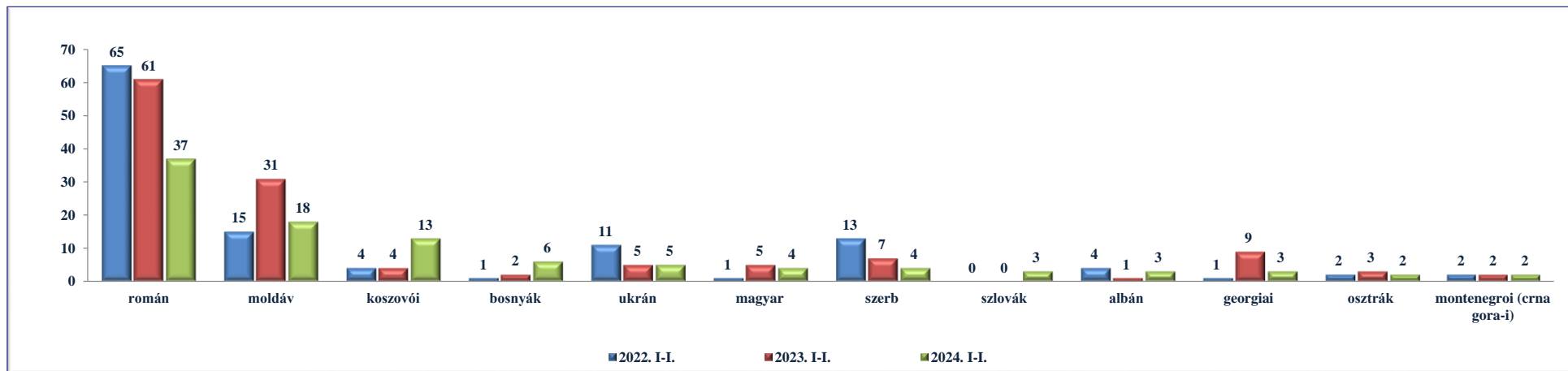
	2022. I-I.	2023. I-I.	2024. I-I.	Változás Eset	Dinamika %-ban	Országos %-a 2024
román	65	61	37	-24	-39%	34,91%
moldáv	15	31	18	-13	-42%	16,98%
koszovói	4	4	13	9	225%	12,26%
bosnyák	1	2	6	4	200%	5,66%
ukrán	11	5	5	0	0%	4,72%
magyar	1	5	4	-1	-20%	3,77%
szerb	13	7	4	-3	-43%	3,77%
szlovák	0	0	3	3		2,83%
albán	4	1	3	2	200%	2,83%
georgiai	1	9	3	-6	-67%	2,83%
osztrák	2	3	2	-1	-33%	1,89%
montenegroi (crna gora-i)	2	2	2	0	0%	1,89%
Egyéb	11	20	6	-14	-70%	5,66%
<b>Mindösszesen</b>	<b>130</b>	<b>150</b>	<b>106</b>	<b>-44</b>	<b>-29%</b>	<b>100%</b>

### Interpol FIND találatok állampolgársági megoszlása 2024. I-I.



[Tartalomjegyzék](#)

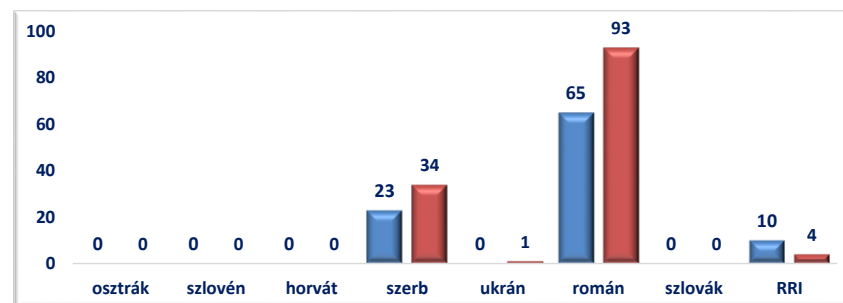
### Interpol FIND találatok állampolgársági megoszlása



[Tartalomjegyzék](#)

### # III./ 13. Visszafogadási egyezmények szerinti átadások

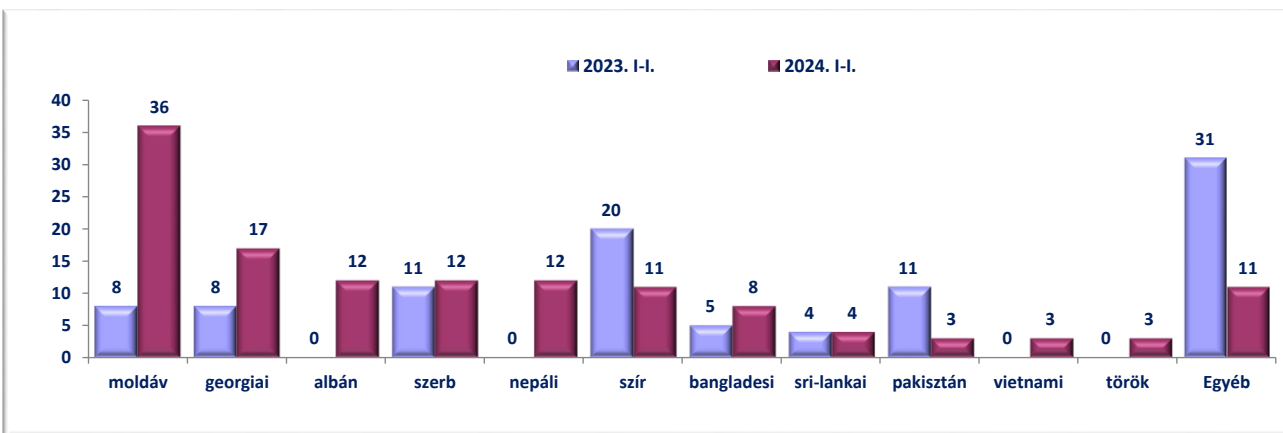
	2023. I.	2024. I.	Változás Eset	Dinamika %-ban	Országos %-a 2024	2023. I-I.	2024. I-I.	Változás Eset	Dinamika %-ban	Országos %-a 2024
osztrák	0	0	0		0%	0	0	0		0%
szlovén	0	0	0		0%	0	0	0		0%
horvát	0	0	0		0%	0	0	0		0%
szerb	23	34	11	48%	26%	23	34	11	48%	26%
ukrán	0	1	1		1%	0	1	1		1%
román	65	93	28	43%	70%	65	93	28	43%	70%
szlovák	0	0	0		0%	0	0	0		0%
RRI	10	4	-6	-60%	3%	10	4	-6	-60%	3%
<b>Mindösszesen</b>	<b>98</b>	<b>132</b>	<b>34</b>	<b>35%</b>	<b>100%</b>	<b>98</b>	<b>132</b>	<b>34</b>	<b>35%</b>	<b>100%</b>



[Tartalomjegyzék](#)

### Visszafogadási egyezmények szerinti átadások állampolgársági megoszlása

	2023. I-I.	2024. I-I.	Változás Eset	Dinamika %-ban	Országos %-a 2024
moldáv	8	36	28	350%	27%
georgiai	8	17	9	113%	13%
albán	0	12	12		9%
szerb	11	12	1	9%	9%
nepáli	0	12	12		9%
szír	20	11	-9	-45%	8%
bangladesi	5	8	3	60%	6%
sri-lankai	4	4	0	0%	3%
pakisztán	11	3	-8	-73%	2%
vietnami	0	3	3		2%
török	0	3	3		2%
Egyéb	31	11	-20	-65%	8%
<b>Mindösszesen</b>	<b>98</b>	<b>132</b>	<b>34</b>	<b>35%</b>	<b>100%</b>



[Tartalomjegyzék](#)

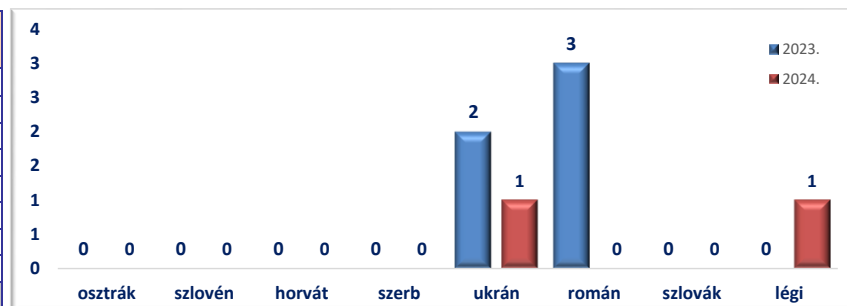
### Visszafogadási egyezmények szerinti átadások meghiúsulása

	2023. I.	2024. I.	Változás Eset	Dinamika %-ban	2023. I-I.	2024. I-I.	Változás Eset	Dinamika %-ban
Átadások meghiúsulása	9	3	-6	-67%	9	3	-6	-67%

[Tartalomjegyzék](#)

### III./ 14. Visszafogadási egyezmények szerinti átvételek

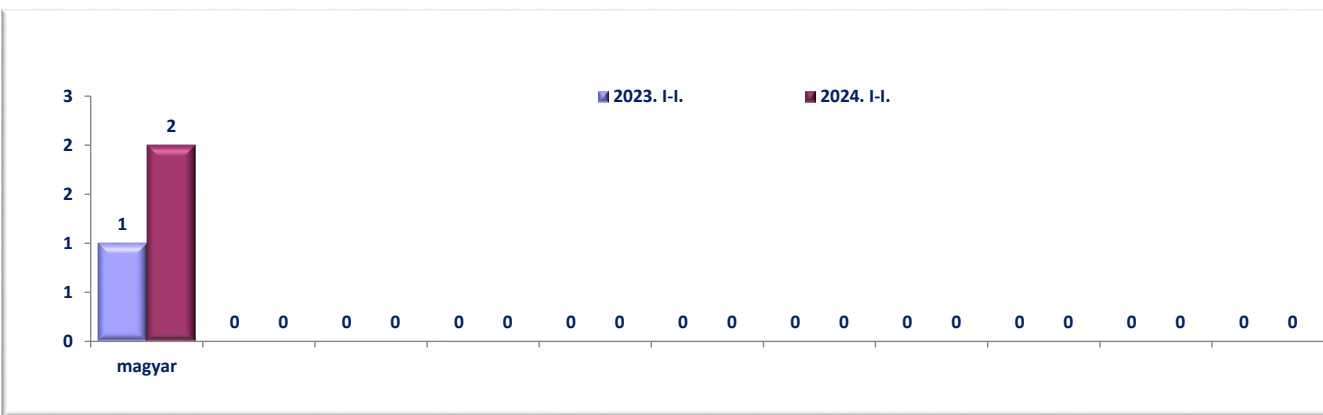
	2023. I.	2024. I.	Változás Eset	Dinamika %-ban	Országos %-a 2024	2023. I-I.	2024. I-I.	Változás Eset	Dinamika %-ban	Országos %-a 2024
osztrák	0	0	0		0%	0	0	0		0%
szlovén	0	0	0		0%	0	0	0		0%
horvát	0	0	0		0%	0	0	0		0%
szerb	0	0	0		0%	0	0	0		0%
ukrán	2	1	-1	-50%	50%	2	1	-1	-50%	50%
román	3	0	-3	-100%	0%	3	0	-3	-100%	0%
szlovák	0	0	0		0%	0	0	0		0%
légi	0	1	1		50%	0	1	1		50%
<b>Mindösszesen</b>	<b>5</b>	<b>2</b>	<b>-3</b>	<b>-60%</b>	<b>100%</b>	<b>5</b>	<b>2</b>	<b>-3</b>	<b>-60%</b>	<b>100%</b>



[Tartalomjegyzék](#)

### Visszafogadási egyezmények szerinti átvételek állampolgársági megoszlása

	2023. I-I.	2024. I-I.	Változás Eset	Dinamika %-ban	Országos %-a 2024
magyar	1	2	1	100%	100%
	0	0	0		0%
	0	0	0		0%
	0	0	0		0%
	0	0	0		0%
	0	0	0		0%
	0	0	0		0%
	0	0	0		0%
	0	0	0		0%
	0	0	0		0%
	0	0	0		0%
Egyéb	4	0	-4	-100%	0%
<b>Mindösszesen</b>	<b>5</b>	<b>2</b>	<b>-3</b>	<b>-60%</b>	<b>100%</b>



[Tartalomjegyzék](#)

### Visszafogadási egyezmények szerinti átvételek megműsülése

	2023. I.	2024. I.	Változás Eset	Dinamika %-ban	2023. I-I.	2024. I-I.	Változás Eset	Dinamika %-ban
Átvételek megműsülése	2	16	14	700%	2	16	14	700%

[Tartalomjegyzék](#)

### III./ 15. Átszállítások viszonylati megoszlása

	2023. I.	2024. I.	Változás Eset	Dinamika %-ban	Országos %-a 2024	2023. I-I.	2024. I-I.	Változás Eset	Dinamika %-ban	Országos %-a 2024
osztrák	44	30	-14	-32%	94%	44	30	-14	-32%	94%
szlovén	0	0	0		0%	0	0	0		0%
horvát	0	0	0		0%	0	0	0		0%
szerb	0	0	0		0%	0	0	0		0%
ukrán	0	0	0		0%	0	0	0		0%
román	0	0	0		0%	0	0	0		0%
szlovák	0	2	2		6%	0	2	2		6%
légi	0	0	0		0%	0	0	0		0%
<b>Mindösszesen</b>	<b>44</b>	<b>32</b>	<b>-12</b>	<b>-27%</b>	<b>100%</b>	<b>44</b>	<b>32</b>	<b>-12</b>	<b>-27%</b>	<b>100%</b>

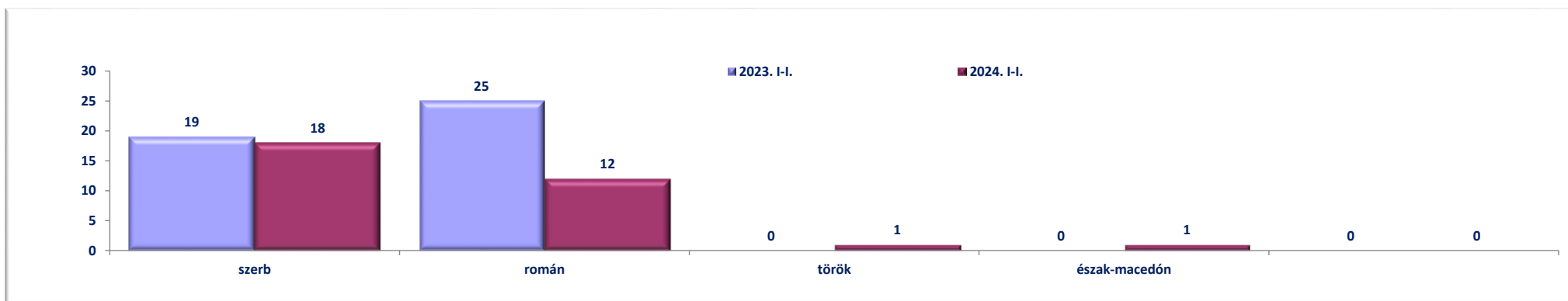


[Tartalomjegyzék](#)

### Átszállítások állampolgársági megoszlása

	2023. I-I.	2024. I-I.	Változás Eset	Dinamika %-ban	Országos %-a 2024
szerb	19	18	-1	-5%	56%
román	25	12	-13	-52%	38%
török	0	1	1		3%
észak-macedón	0	1	1		3%
	0	0	0		0%
	0	0	0		0%
Egyéb	0	0	0		0%
<b>Mindösszesen</b>	<b>44</b>	<b>32</b>	<b>-12</b>	<b>-27%</b>	<b>100%</b>

[Tartalomjegyzék](#)

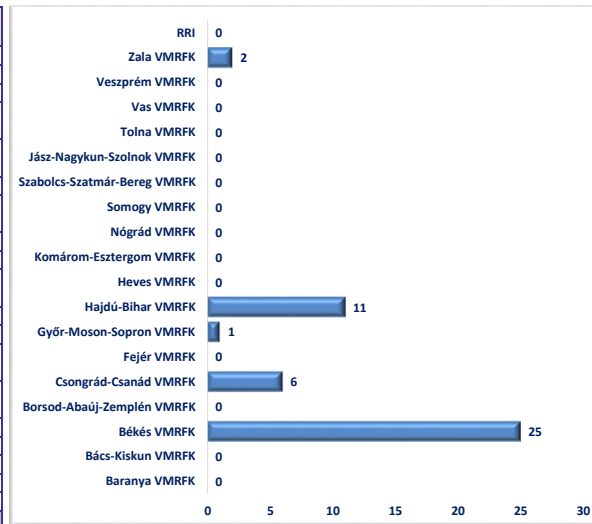


[Tartalomjegyzék](#)



### III./ 16. Visszaadás elrendelése (Harmtv. 45/B. alapján)

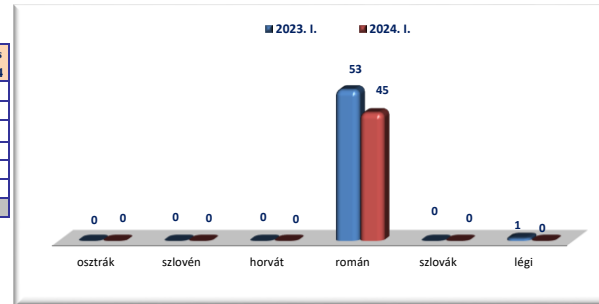
	2023.	2024.	Változás	Dinamika	Országos	2023.	2024.	Változás	Dinamika	Országos
	I.	I.	Eset	%-ban	%-a 2024	I-I.	I-I.	Eset	%-ban	%-a 2024
Baranya VMRFK	0	0	0			0	0	0		
Bács-Kiskun VMRFK	15	0	-15	-100%		15	0	-15	-100%	
Békés VMRFK	28	25	-3	-11%	56%	28	25	-3	-11%	56%
Borsod-Abaúj-Zemplén VMRFK	0	0	0			0	0	0		
Csongrád-Csanád VMRFK	11	6	-5	-45%	13%	11	6	-5	-45%	13%
Fejér VMRFK	0	0	0			0	0	0		
Győr-Moson-Sopron VMRFK	0	1	1		2%	0	1	1		2%
Hajdú-Bihar VMRFK	0	11	11		24%	0	11	11		24%
Heves VMRFK	0	0	0			0	0	0		
Komárom-Esztergom VMRFK	0	0	0			0	0	0		
Nógrád VMRFK	0	0	0			0	0	0		
Somogy VMRFK	0	0	0			0	0	0		
Szabolcs-Szatmár-Bereg VMRFK	0	0	0			0	0	0		
Jász-Nagykun-Szolnok VMRFK	0	0	0			0	0	0		
Tolna VMRFK	0	0	0			0	0	0		
Vas VMRFK	0	0	0			0	0	0		
Veszprém VMRFK	0	0	0			0	0	0		
Zala VMRFK	0	2	2		4%	0	2	2		4%
RRI	0	0	0			0	0	0		
<b>Mindösszesen</b>	<b>54</b>	<b>45</b>	<b>-9</b>	<b>-17%</b>	<b>100%</b>	<b>54</b>	<b>45</b>	<b>-9</b>	<b>-17%</b>	<b>100%</b>



[Tartalomjegyzék](#)

### Visszaadás elrendelése viszonylatonként

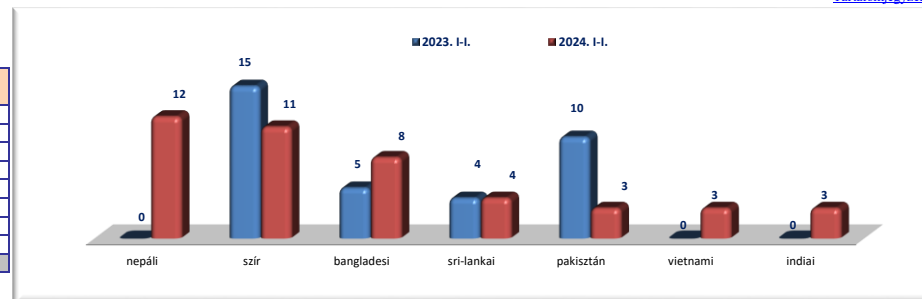
	2023.	2024.	Változás	Dinamika	Országos	2023.	2024.	Változás	Dinamika	Országos
	I.	I.	Eset	%-ban	%-a 2024	I-I.	I-I.	Eset	%-ban	%-a 2024
osztrák	0	0	0			0	0	0		
szlovén	0	0	0			0	0	0		
horvát	0	0	0			0	0	0		
román	53	45	-8	-15%	100%	53	45	-8	-15%	100%
szlovák	0	0	0			0	0	0		
légi	1	0	-1	-100%		1	0	-1	-100%	
<b>Mindösszesen</b>	<b>54</b>	<b>45</b>	<b>-9</b>	<b>-17%</b>	<b>100%</b>	<b>54</b>	<b>45</b>	<b>-9</b>	<b>-17%</b>	<b>100%</b>



[Tartalomjegyzék](#)

### Elrendelt visszaadás állampolgársági megoszlása

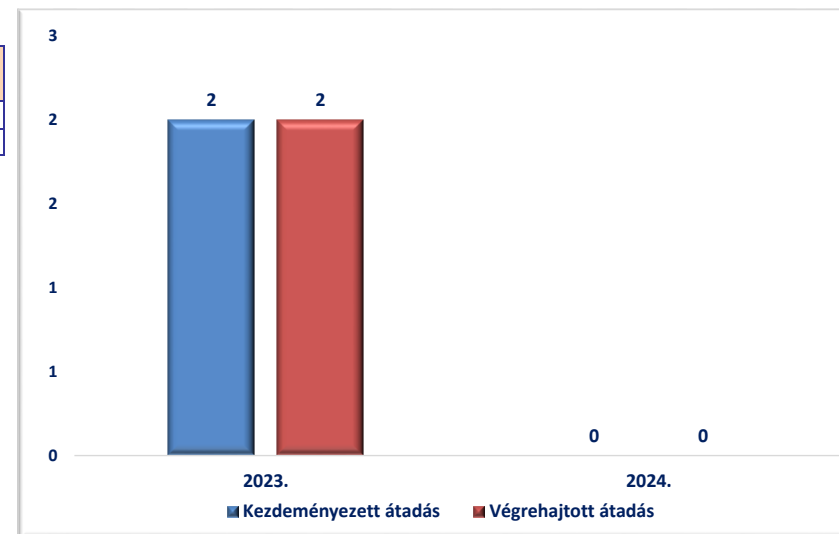
	2023.	2024.	Változás	Dinamika	Országos
	I-I.	I-I.	Eset	%-ban	%-a 2024
nepáli	0	12	12		27%
szír	15	11	-4	-27%	24%
bangladesi	5	8	3	60%	18%
sri-lankai	4	4	0	0%	9%
pakisztáni	10	3	-7	-70%	7%
vietnami	0	3	3		7%
indiai	0	3	3		7%
Egyéb	20	1	-19	-95%	2%
<b>Mindösszesen</b>	<b>54</b>	<b>45</b>	<b>-9</b>	<b>-17%</b>	<b>100%</b>



[Tartalomjegyzék](#)

### III./ 17. Dublini eljárás keretében kezdeményezett és végrehajtott átadások száma

	2023. I.	2024. I.	Változás Eset	Dinamika %-ban	2023. I-I.	2024. I-I.	Változás Eset	Dinamika %-ban
Kezdeményezett átadás	2	0	-2	-100%	2	0	-2	-100%
Végrehajtott átadás	2	0	-2	-100%	2	0	-2	-100%



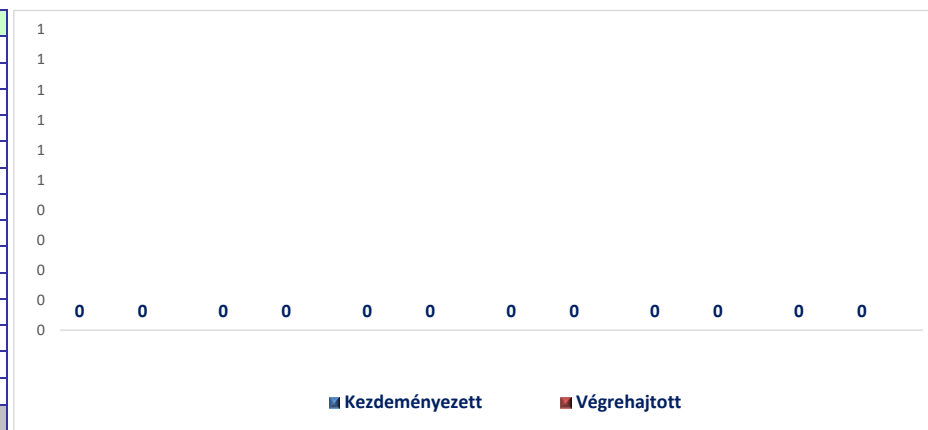
### Dublini Eljárás keretében kezdeményezett és végrehajtott átadások viszonylatonként 2024-ben

	Kezdeményezett	Végrehajtott	Eredményesség
osztrák	0	0	
szlovén	0	0	
román	0	0	
szlovák	0	0	
Budapest	0	0	
horvát	0	0	
<b>Mindösszesen</b>	<b>0</b>	<b>0</b>	

[Tartalomjegyzék](#)

### Atadások főbb állampolgársági megoszlása 2024. évben

	Kezdeményezett	Végrehajtott	Eredményesség
	0	0	
	0	0	
Egyéb	0	0	
<b>Összesen</b>	<b>0</b>	<b>0</b>	



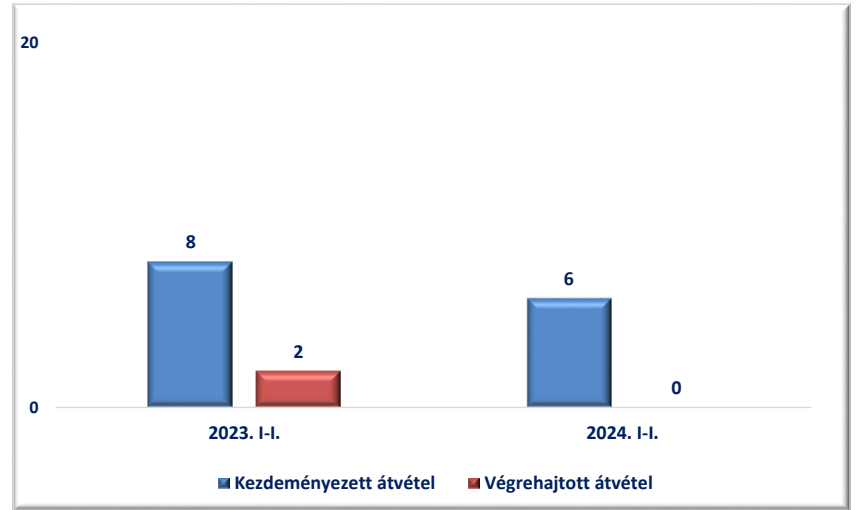
[Tartalomjegyzék](#)

### III./ 18. Dublini eljárás keretében kezdeményezett és végrehajtott átvételek száma

	2023. I.	2024. I.	Változás Eset	Dinamika %-ban	2023. I-I.	2024. I-I.	Változás Eset	Dinamika %-ban
Kezdeményezett átvétel	8	6	-2	-25%	8	6	-2	-25%
Végrehajtott átvétel	2	0	-2	-100%	2	0	-2	-100%

### Dublini Eljárás keretében kezdeményezett és végrehajtott átvételek viszonylatonként 2024. évben

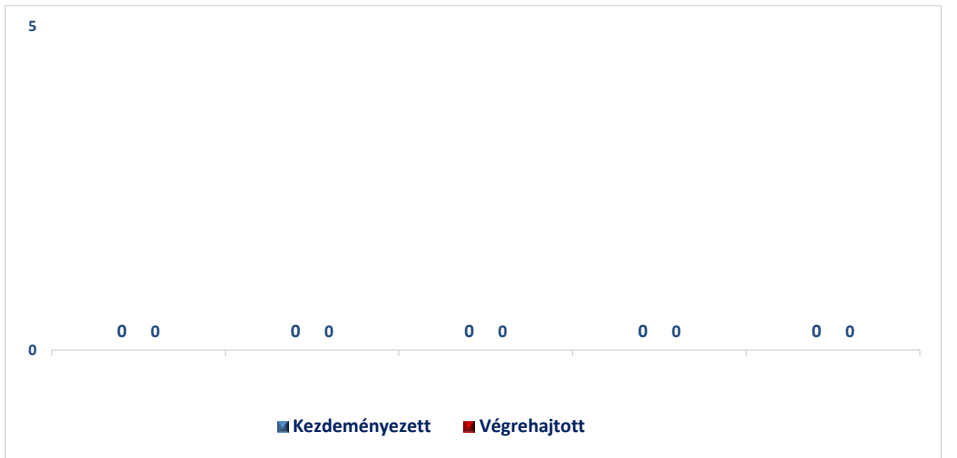
	Kezdeményezett	Végrehajtott	Eredményesség
osztrák	0	0	
szlovén	0	0	
román	0	0	
szlovák	0	0	
Budapest	6	0	0%
horvát	0	0	
<b>Mindösszesen</b>	<b>6</b>	<b>0</b>	<b>0%</b>



[Tartalomjegyzék](#)

### Atvételek főbb állampolgársági megoszlása 2024. évben

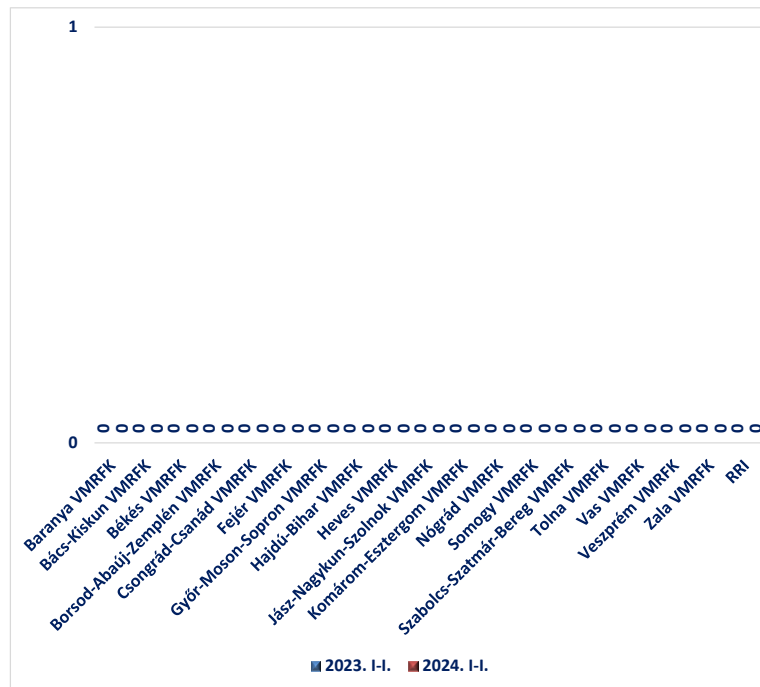
	Kezdeményezett	Végrehajtott	Eredményesség
			0%
<b>Mindösszesen</b>	<b>6</b>	<b>0</b>	<b>0%</b>



[Tartalomjegyzék](#)

### III./ 19. Menekültkérelmek

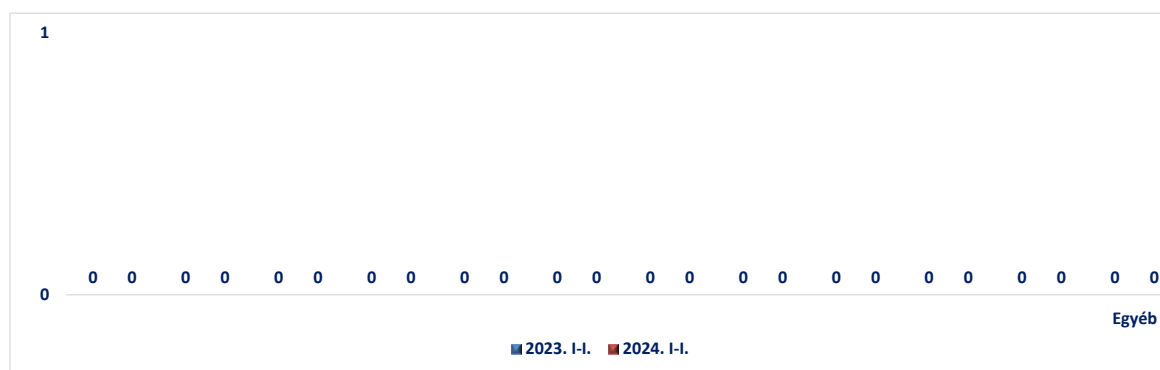
	2023. I.	2024. I.	Változás Eset	Dinamika %-ban	Országos %-a 2024	2023. I-I.	2024. I-I.	Változás Eset	Dinamika %-ban	Országos %-a 2024
Baranya VMRFK	0	0	0			0	0	0		
Bács-Kiskun VMRFK	0	0	0			0	0	0		
Békés VMRFK	0	0	0			0	0	0		
Borsod-Abaúj-Zemplén VMRFK	0	0	0			0	0	0		
Csongrád-Csanád VMRFK	0	0	0			0	0	0		
Fejér VMRFK	0	0	0			0	0	0		
Győr-Moson-Sopron VMRFK	0	0	0			0	0	0		
Hajdú-Bihar VMRFK	0	0	0			0	0	0		
Heves VMRFK	0	0	0			0	0	0		
Jász-Nagykun-Szolnok VMRFK	0	0	0			0	0	0		
Komárom-Esztergom VMRFK	0	0	0			0	0	0		
Nógrád VMRFK	0	0	0			0	0	0		
Somogy VMRFK	0	0	0			0	0	0		
Szabolcs-Szatmár-Bereg VMRFK	0	0	0			0	0	0		
Tolna VMRFK	0	0	0			0	0	0		
Vas VMRFK	0	0	0			0	0	0		
Veszprém VMRFK	0	0	0			0	0	0		
Zala VMRFK	0	0	0			0	0	0		
RRI	0	0	0			0	0	0		
<b>Mindösszesen</b>	<b>0</b>	<b>0</b>	<b>0</b>			<b>0</b>	<b>0</b>	<b>0</b>		



[Tartalomjegyzék](#)

### Menekültkérelmek főbb állampolgársági megoszlása

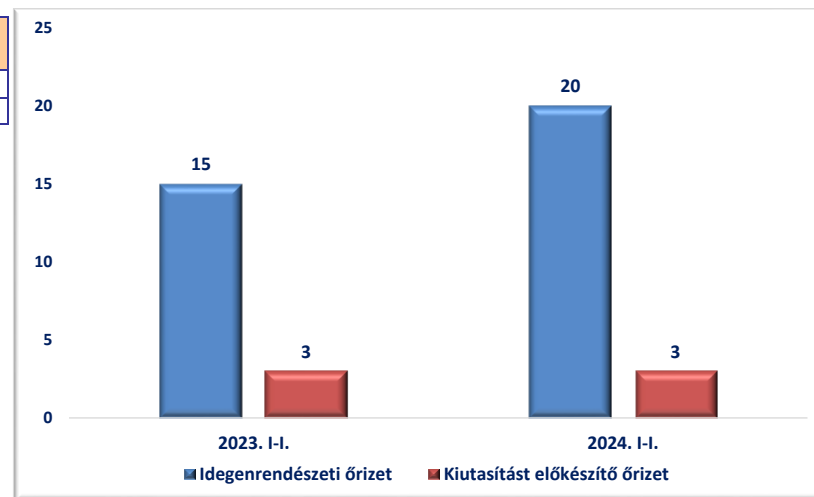
	2023. I-I.	2024. I-I.	Változás Eset	Dinamika %-ban	Országos %-a 2024
	0	0	0		
	0	0	0		
	0	0	0		
	0	0	0		
	0	0	0		
	0	0	0		
	0	0	0		
	0	0	0		
	0	0	0		
	0	0	0		
	0	0	0		
	0	0	0		
Egyéb	0	0	0		
<b>Mindösszesen</b>	<b>0</b>	<b>0</b>	<b>0</b>		



[Tartalomjegyzék](#)

### III./ 20. Rendőrségi őrzött szálláson végrehajtott őrizetek száma

	2023. I.	2024. I.	Változás Eset	Dinamika %-ban	2023. I-I.	2024. I-I.	Változás Eset	Dinamika %-ban
Idegenrendészeti őrizet	15	20	5	33%	15	20	5	33%
Kiutasítást előkészítő őrizet	3	3	0	0%	3	3	0	0%



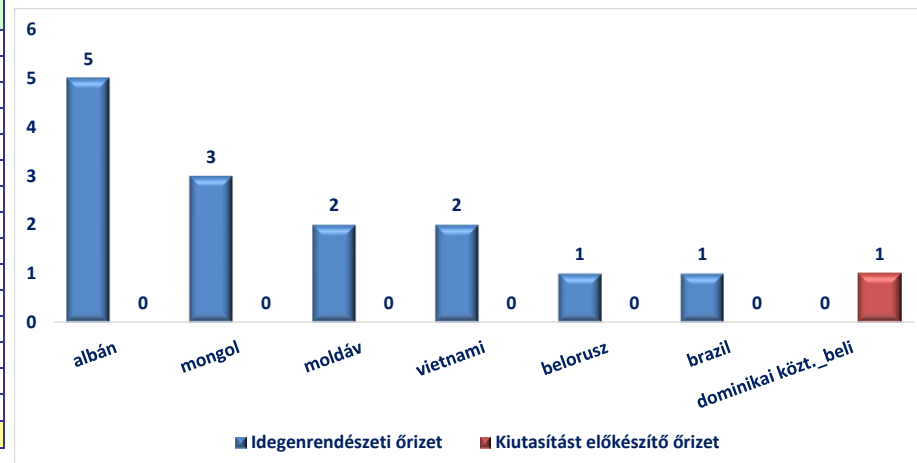
[Tartalomjegyzék](#)

### Rendőrségi őrzött szálláson végrehajtott őrizetek szállásonkénti megoszlása

	Idegenrendészeti őrizet	Kiutasítást előkészítő őrizet	Mindösszesen
Bács-Kiskun VMRFK	0	0	0
Szabolcs-Szatmár-Bereg VMRFK	20	2	22
Győr-Moson-Sopron VMRFK	0	0	0
Budapesti RFK	0	1	1
<b>Mindösszesen</b>	<b>20</b>	<b>3</b>	<b>23</b>

### Rendőrségi őrzött szálláson végrehajtott őrizetek főbb állampolgársági megoszlása 2024. évben

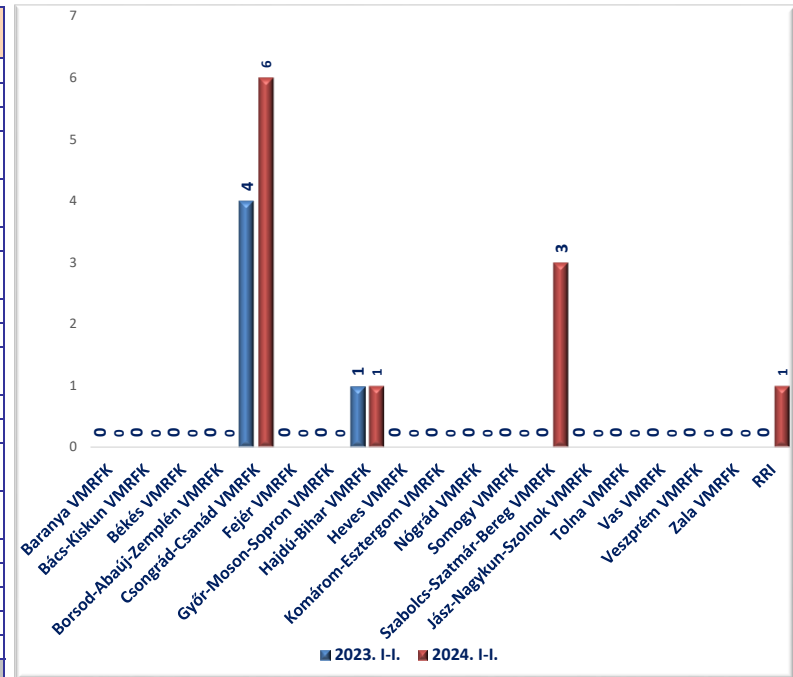
	Idegenrendészeti őrizet	Kiutasítást előkészítő őrizet	Mindösszesen
albán	5	0	5
mongol	3	0	3
moldáv	2	0	2
vietnami	2	0	2
belorusz	1	0	1
brazil	1	0	1
dominikai közt. beli	0	1	1
georgiai	1	0	1
kirgiz	1	0	1
libanoni	1	1	2
montenegroi (crna gora-i)	1	0	1
nigériai	1	0	1
palesztín	0	1	1
türkmén	1	0	1
Egyéb	0	0	0
<b>Mindösszesen</b>	<b>20</b>	<b>3</b>	<b>23</b>



[Tartalomjegyzék](#)

### III./ 21. Rendőrség által elrendelt őrizetek száma

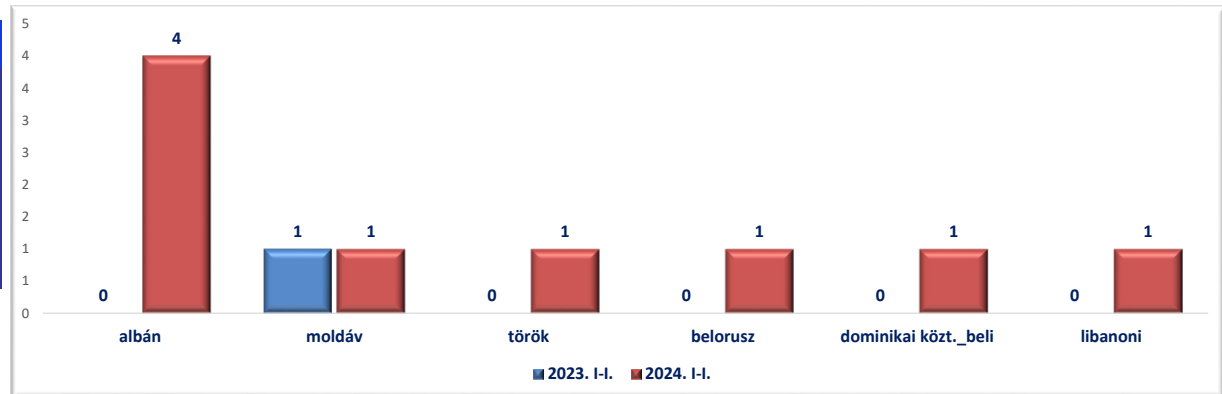
	2023. I.	2024. I.	Változás Eset	Dinamika %-ban	Országos %-a 2024	2023. I-I.	2024. I-I.	Változás Eset	Dinamika %-ban	Országos %-a 2024
Baranya VMRFK	0	0	0			0	0	0		
Bács-Kiskun VMRFK	0	0	0			0	0	0		
Békés VMRFK	0	0	0			0	0	0		
Borsod-Abaúj-Zemplén VMRFK	0	0	0			0	0	0		
Csongrád-Csanád VMRFK	4	6	2	50%	55%	4	6	2	50%	55%
Fejér VMRFK	0	0	0			0	0	0		
Győr-Moson-Sopron VMRFK	0	0	0			0	0	0		
Hajdú-Bihar VMRFK	1	1	0	0%	9%	1	1	0	0%	9%
Heves VMRFK	0	0	0			0	0	0		
Komárom-Esztergom VMRFK	0	0	0			0	0	0		
Nógrád VMRFK	0	0	0			0	0	0		
Somogy VMRFK	0	0	0			0	0	0		
Szabolcs-Szatmár-Bereg VMRFK	0	3	3		27%	0	3	3		27%
Jász-Nagykun-Szolnok VMRFK	0	0	0			0	0	0		
Tolna VMRFK	0	0	0			0	0	0		
Vas VMRFK	0	0	0			0	0	0		
Veszprém VMRFK	0	0	0			0	0	0		
Zala VMRFK	0	0	0			0	0	0		
RRI	0	1	1		9%	0	1	1		9%
<b>Mindösszesen</b>	<b>5</b>	<b>11</b>	<b>6</b>	<b>120%</b>	<b>100%</b>	<b>5</b>	<b>11</b>	<b>6</b>	<b>120%</b>	<b>100%</b>



Tartalomjegyzék

### Rendőrség által elrendelt őrizetekesek főbb állampolgársági megoszlása

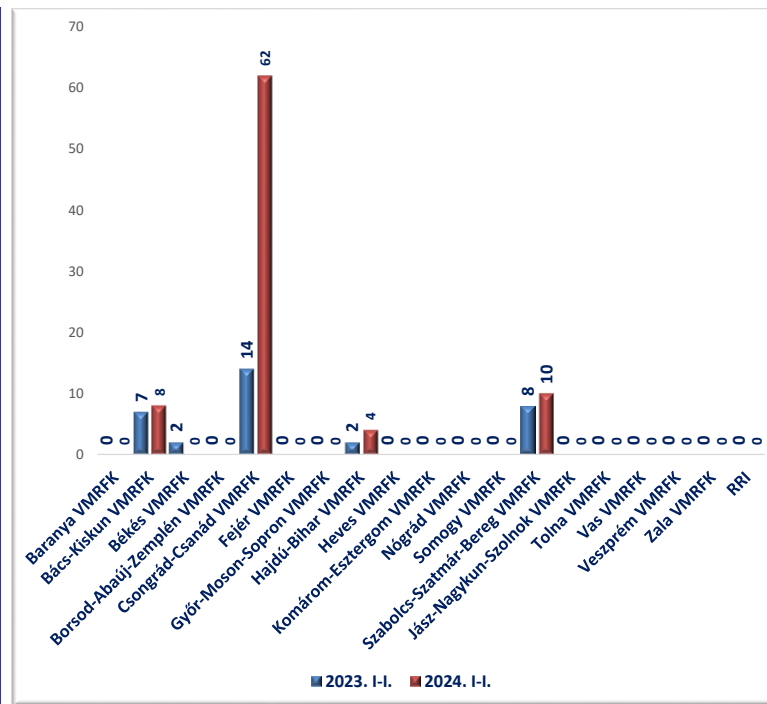
	2023. I-I.	2024. I-I.	Változás Eset	Dinamika %-ban	Országos %-a 2024
albán	0	4	4		36%
moldáv	1	1	0	0%	9%
török	0	1	1		9%
belorusz	0	1	1		9%
dominikai közt. beli	0	1	1		9%
libanoni	0	1	1		9%
montenegrói (crna gora-i)	0	1	1		9%
Egyéb	4	1	-3	-75%	9%
<b>Mindösszesen</b>	<b>5</b>	<b>11</b>	<b>6</b>	<b>120%</b>	<b>100%</b>



Tartalomjegyzék

### III./ 22. Kiutasítottak száma

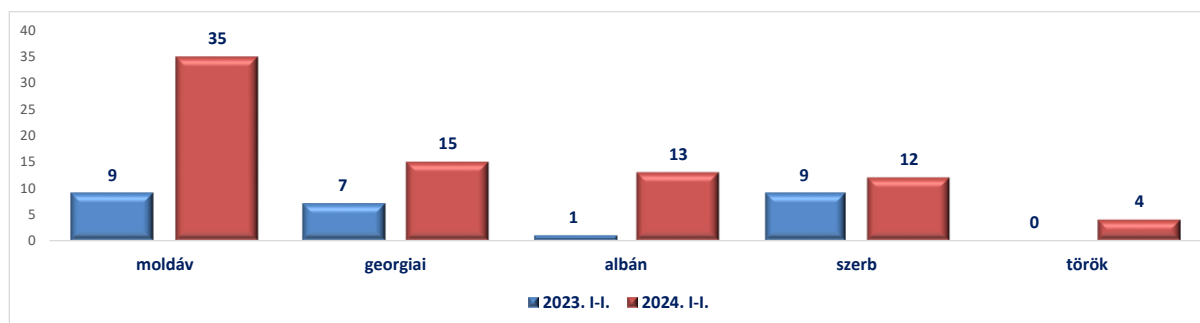
	2023. I.	2024. I.	Változás Eset	Dinamika %-ban	Országos %-a 2024	2023. I-I.	2024. I-I.	Változás Eset	Dinamika %-ban	Országos %-a 2024
Baranya VMRFK	0	0	0			0	0	0		
Bács-Kiskun VMRFK	7	8	1	14%	10%	7	8	1	14%	10%
Békés VMRFK	2	0	-2	-100%		2	0	-2	-100%	
Borsod-Abaúj-Zemplén VMRFK	0	0	0			0	0	0		
Csongrád-Csanád VMRFK	14	62	48	343%	74%	14	62	48	343%	74%
Fejér VMRFK	0	0	0			0	0	0		
Győr-Moson-Sopron VMRFK	0	0	0			0	0	0		
Hajdú-Bihar VMRFK	2	4	2	100%	5%	2	4	2	100%	5%
Heves VMRFK	0	0	0			0	0	0		
Komárom-Esztergom VMRFK	0	0	0			0	0	0		
Nógrád VMRFK	0	0	0			0	0	0		
Somogy VMRFK	0	0	0			0	0	0		
Szabolcs-Szatmár-Bereg VMRFK	8	10	2	25%	12%	8	10	2	25%	12%
Jász-Nagykun-Szolnok VMRFK	0	0	0			0	0	0		
Tolna VMRFK	0	0	0			0	0	0		
Vas VMRFK	0	0	0			0	0	0		
Veszprém VMRFK	0	0	0			0	0	0		
Zala VMRFK	0	0	0			0	0	0		
RRI	0	0	0			0	0	0		
<b>Mindösszesen</b>	<b>33</b>	<b>84</b>	<b>51</b>	<b>155%</b>	<b>100%</b>	<b>33</b>	<b>84</b>	<b>51</b>	<b>155%</b>	<b>100%</b>



[Tartalomjegyzék](#)

### A kiutasított személyek főbb állampolgársági megoszlása

	2023. I-I.	2024. I-I.	Változás Eset	Dinamika %-ban	Országos %-a 2024
moldáv	9	35	26	289%	42%
georgiai	7	15	8	114%	18%
albán	1	13	12	1200%	15%
szerb	9	12	3	33%	14%
török	0	4	4		5%
belorusz	0	1	1		1%
koszovói	1	1	0	0%	1%
Egyéb	6	3	-3	-50%	4%
<b>Mindösszesen</b>	<b>33</b>	<b>84</b>	<b>51</b>	<b>155%</b>	<b>100%</b>



[Tartalomjegyzék](#)

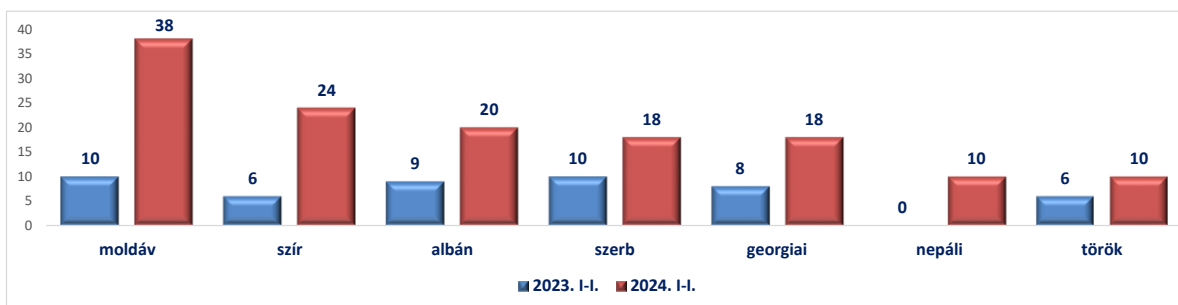
### III./ 23. Határrendészet által előállított személyek száma

	2023. I.	2024. I.	Változás Eset	Dinamika %-ban	Országos %-a 2024	2023. I-I.	2024. I-I.	Változás Eset	Dinamika %-ban	Országos %-a 2024
Baranya VMRFK	0	1	1		1%	0	1	1		1%
Bács-Kiskun VMRFK	10	15	5	50%	8%	10	15	5	50%	8%
Békés VMRFK	31	25	-6	-19%	13%	31	25	-6	-19%	13%
Borsod-Abaúj-Zemplén VMRFK	0	0	0			0	0	0		
Csongrád-Csanád VMRFK	40	93	53	133%	50%	40	93	53	133%	50%
Fejér VMRFK	0	0	0			0	0	0		
Győr-Moson-Sopron VMRFK	10	4	-6	-60%	2%	10	4	-6	-60%	2%
Hajdú-Bihar VMRFK	4	11	7	175%	6%	4	11	7	175%	6%
Heves VMRFK	0	0	0			0	0	0		
Komárom-Esztergom VMRFK	0	0	0			0	0	0		
Nógrád VMRFK	0	0	0			0	0	0		
Somogy VMRFK	1	0	-1	-100%		1	0	-1	-100%	
Szabolcs-Szatmár-Bereg VMRFK	16	15	-1	-6%	8%	16	15	-1	-6%	8%
Jász-Nagykun-Szolnok VMRFK	0	0	0			0	0	0		
Tolna VMRFK	0	0	0			0	0	0		
Vas VMRFK	0	0	0			0	0	0		
Veszprém VMRFK	1	0	-1	-100%		1	0	-1	-100%	
Zala VMRFK	0	1	1		1%	0	1	1		1%
RRI	23	22	-1	-4%	12%	23	22	-1	-4%	12%
<b>Mindösszesen</b>	<b>136</b>	<b>187</b>	<b>51</b>	<b>38%</b>	<b>100%</b>	<b>136</b>	<b>187</b>	<b>51</b>	<b>38%</b>	<b>100%</b>

[Tartalomjegyzék](#)

### Határrendészet által előállított személyek főbb állampolgársági megoszlása

	2023. I-I.	2024. I-I.	Változás Eset	Dinamika %-ban	Országos %-a 2024
moldáv	10	38	28	280%	20%
szír	6	24	18	300%	13%
albán	9	20	11	122%	11%
szerb	10	18	8	80%	10%
georgiai	8	18	10	125%	10%
nepáli	0	10	10		5%
török	6	10		67%	5%
Egyéb	87	49	-38	-44%	26%
<b>Mindösszesen</b>	<b>136</b>	<b>187</b>	<b>51</b>	<b>38%</b>	<b>100%</b>



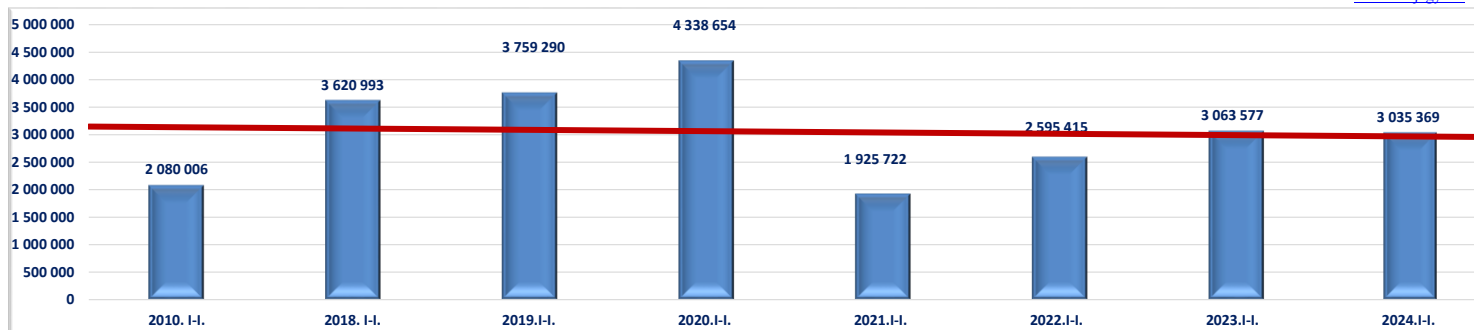
[Tartalomjegyzék](#)



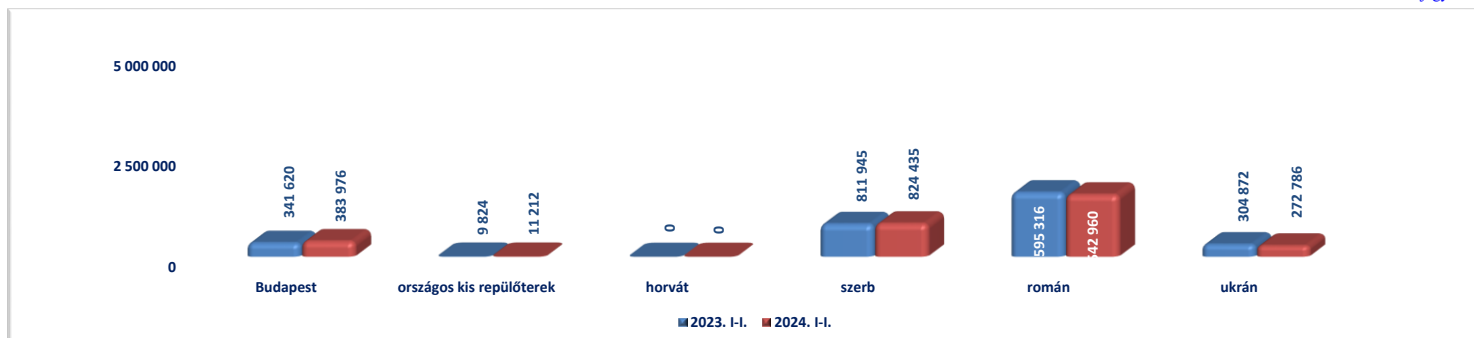
### III./ 24. Személyforgalmi adatok viszonylati bontásban

	2023. I.	2024. I.	Változás Eset	2010. I-I.	2018. I-I.	2019. I-I.	2020. I-I.	2021. I-I.	2022. I-I.	2023. I-I.	2024. I-I.	Változás Eset	Dinamika %-ban	Országos %-a 2024	
Budapest	341 620	383 976	42 356	97 288	370 585	388 802	471 637	27 662	201 443	341 620	383 976	42 356	12%	12,65%	
országos kis repülőterek	9 824	11 212	1 388	256	15 552	19 631	21 564	1 458	7 457	9 824	11 212	1 388	14%	0,32%	
horvát				156 099	228 344	233 649	271 927	69 018	165 508						
szerb	811 945	824 435	12 490	401 565	773 573	819 917	887 395	386 835	694 685	811 945	824 435	12 490	2%	26,50%	
román	1 595 316	1 542 960	-52 356	1 098 521	1 696 241	1 780 506	2 119 466	1 236 831	1 217 502	1 595 316	1 542 960	-52 356	-3%	52,07%	
ukrán	304 872	272 786	-32 086	326 277	536 698	516 785	566 665	203 918	308 820	304 872	272 786	-32 086	-11%	9,95%	
<b>Mindösszesen</b>	<b>3 063 577</b>	<b>3 035 369</b>	<b>-28 208</b>	<b>2 080 006</b>	<b>3 620 993</b>	<b>3 759 290</b>	<b>4 338 654</b>	<b>1 925 722</b>	<b>2 595 415</b>	<b>3 063 577</b>	<b>3 035 369</b>	<b>-28 208</b>	<b>-1%</b>	<b>100%</b>	

[Tartalomjegyzék](#)



[Tartalomjegyzék](#)

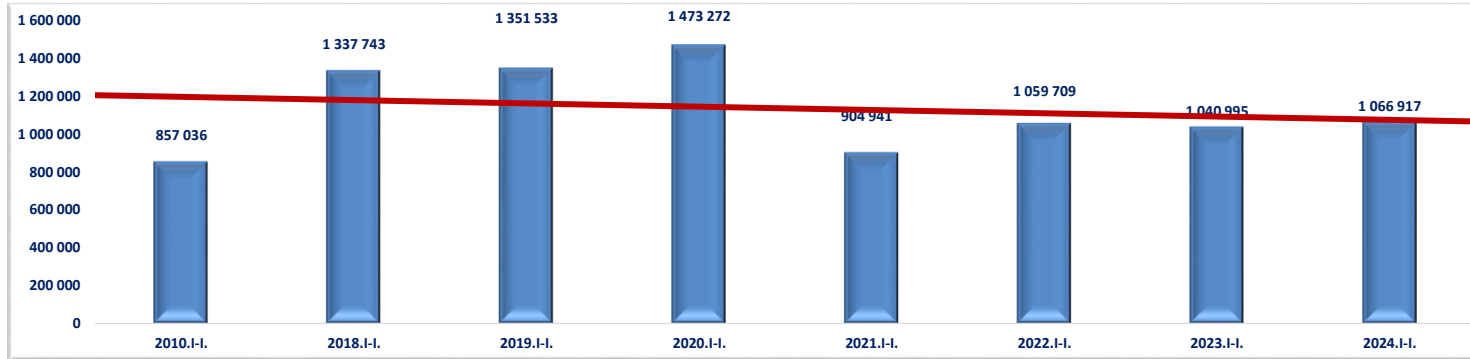


[Tartalomjegyzék](#)

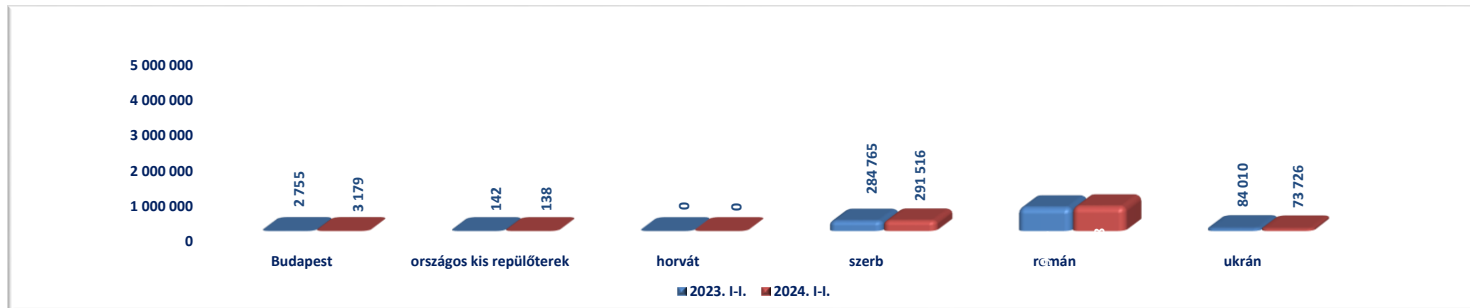
## Járműforgalmi adatok viszonylati bontásban

	2023. I.	2024. I.	Változás Eset	2010. I-I.	2018. I-I.	2019. I-I.	2020. I-I.	2021. I-I.	2022. I-I.	2023. I-I.	2024. I-I.	Változás Eset	Dinamika %-ban	Országos %-a 2024	
Budapest	2 755	3 179	424	4 512	2 907	3 016	3 526	681	2 166	2 755	3 179	424	15%	0,30%	
országos kis repülőterek	142	138	-4	50	149	171	177	64	108	142	138	-4	-3%	0,01%	
horvát				76 528	119 990	121 620	138 007	65 852	108 530						
szerb	284 765	291 516	6 751	158 707	289 455	282 991	292 095	158 031	272 998	284 765	291 516	6 751	2%	27,32%	
román	669 323	698 358	29 035	452 597	757 871	793 572	902 115	618 393	581 641	669 323	698 358	29 035	4%	65,46%	
ukrán	84 010	73 726	-10 284	164 642	167 371	150 163	137 352	61 920	94 266	84 010	73 726	-10 284	-12%	6,91%	
<b>Mindösszesen</b>	<b>1 040 995</b>	<b>1 066 917</b>	<b>25 922</b>	<b>857 036</b>	<b>1 337 743</b>	<b>1 351 533</b>	<b>1 473 272</b>	<b>904 941</b>	<b>1 059 709</b>	<b>1 040 995</b>	<b>1 066 917</b>	<b>25 922</b>	<b>2%</b>	<b>100%</b>	

[Tartalomjegyzék](#)



[Tartalomjegyzék](#)

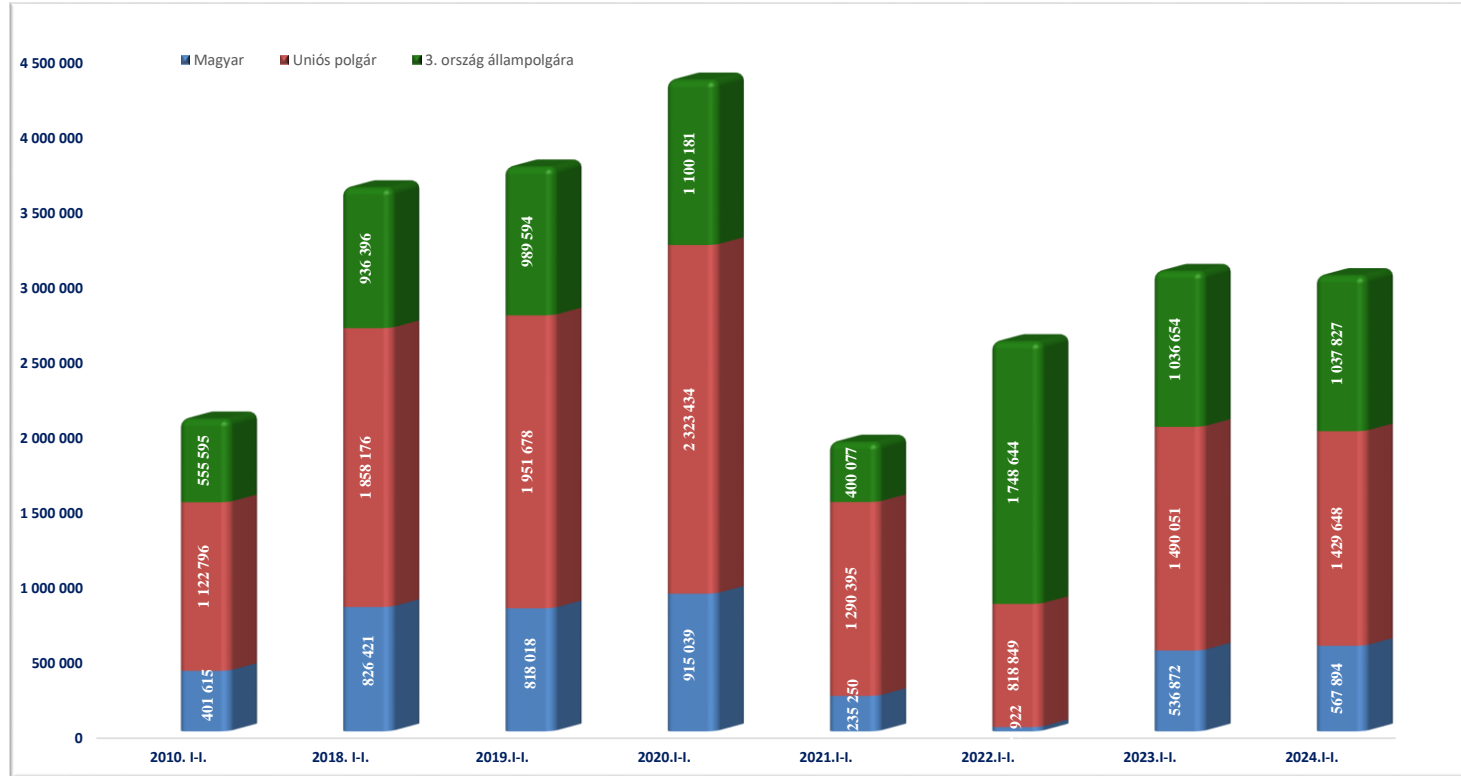


[Tartalomjegyzék](#)

## Személyforgalom összetétele

	2023. I.	2024. I.	Változás Eset	2010. I-I.	2018. I-I.	2019. I-I.	2020. I-I.	2021. I-I.	2022. I-I.	2023. I-I.	2024. I-I.	Változás Eset	Dinamika %-ban	Országos %-a 2024
Magyar	536 872	567 894	31 022	401 615	826 421	818 018	915 039	235 250	27 922	536 872	567 894	31 022	6%	18,71%
Unió polgár	1 490 051	1 429 648	-60 403	1 122 796	1 858 176	1 951 678	2 323 434	1 290 395	818 849	1 490 051	1 429 648	-60 403	-4%	47,10%
3. ország állampolgára	1 036 654	1 037 827	1 173	555 595	936 396	989 594	1 100 181	400 077	1 748 644	1 036 654	1 037 827	1 173	0%	34,19%
<b>Mindösszesen</b>	<b>3 063 577</b>	<b>3 035 369</b>	<b>-28 208</b>	<b>2 080 006</b>	<b>3 620 993</b>	<b>3 759 290</b>	<b>4 338 654</b>	<b>1 925 722</b>	<b>2 595 415</b>	<b>3 063 577</b>	<b>3 035 369</b>	<b>-28 208</b>	<b>-1%</b>	<b>100%</b>

[Tartalomjegyzék](#)



[Tartalomjegyzék](#)