



# Országos Rendőr-főkapitányság

## Határrendészeti Statisztikai Kimutatás



2024. I-II.

### Magyar

- III./ 1. [Határrendészeti szakterület intézkedéseinek összetétele](#)
- III./ 2. [Illegális migrációhoz kapcsolódó jogellenes cselekmények](#)
- III./ 3. [Embercsempész. és jogellenes tartózkodás elősegítése bűncselekmények](#)
- III./ 4. [Illegális migrációhoz kapcsolódó közokirat-hamisítás bűncselekmények](#)
- III./ 5. [Határozással kapcsolatos bűncselekmények az elfogott személyek száma szerint](#)
- III./ 6. [Tiltott határátlépés és kísérlete szabálysértés](#)
- III./ 7. [Megakadályozások és átkísérések](#)
- III./ 8. [Külföldiek rendészetével kapcsolatos szabálysértések](#)
- III./ 9. [Visszairányítások száma](#)
- III./ 10. [Körözések számának megoszlása,](#)
- III./ 11. [SIS találatok számának megoszlása](#)
- III./ 12. [Interpol FIND találatok számának megoszlása,](#)
- III./ 13. [Visszafogadási egyezmények szerinti átadások](#)
- III./ 14. [Visszafogadási egyezmények szerinti átvételek](#)
- III./ 15. [Átszállítások száma](#)
- III./ 16. [Visszaadás elrendelése \(Harmtv. 45/B. alapján\)](#)
- III./ 17. [Dublini eljárás keretében kezdeményezett és végrehajtott átadások száma](#)
- III./ 18. [Dublini eljárás keretében kezdeményezett és végrehajtott átvételek száma](#)
- III./ 19. [Menekültkérelmek](#)
- III./ 20. [Rendőrségi őrzött szálláson végrehajtott őrizetek száma](#)
- III./ 21. [Rendőrség által elrendelt őrizetek száma](#)
- III./ 22. [Kiutasítottak száma](#)
- III./ 23. [Határrendészet által előállított személyek száma](#)
- III./ 24. [Személy és járműforgalmi adatok](#)

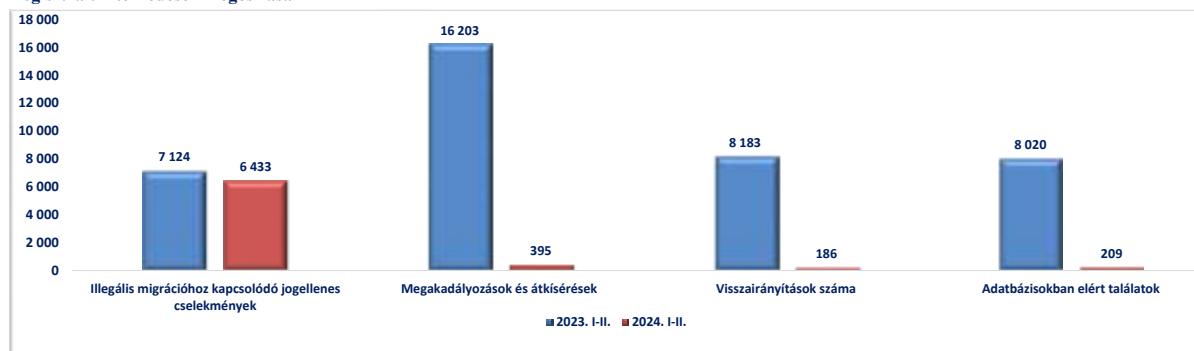


III. /1. Határrendészeti szakterület intézkedéseinek összetétele

	2023. II.	2024. II.	Változás Eset	2010. I-II.	2018. I-II.	2019. I-II.	2020. I-II.	2021. I-II.	2022. I-II.	2023. I-II.	2024. I-II.	Változás Eset	Dinamika %-ban	Országos %-a 2024
Illegális migrációhoz kapcsolódó jogellenes cselekmények	3 657	3 163	-494	1 372	2 503	2 492	4 340	8 247	7 332	7 124	6 433	-691	-10%	44,37%
Megakadályozások és átkísérések	6 539	263	-6 276		1 317	1 570	6 439	15 232	24 172	16 203	395	-15 808	-98%	2,72%
Megakadályozások	3 605	143	-3 462		688	229	1 681	8 029	10 877	8 183	186	-7 997	-98%	1,28%
Átkísérések	2 934	120	-2 814		629	1 341	4 758	7 203	13 295	8 020	209	-7 811	-97%	1,44%
Visszairányítások száma	1 752	721	-1 031	2 353	3 295	2 794	3 331	9 012	6 469	3 061	2 132	-929	-30%	14,71%
Adatbázisokban elért találatok	2 235	2 586	351	1 388	4 458	3 947	4 843	3 108	5 576	4 854	5 538	684	14%	38,20%
Nemzeti körzések	126	110	-16	67	323	247	322	146	282	263	219	-44	-17%	1,51%
SIS találatok	1 992	2 395	403	1 321	3 858	3 529	4 332	2 850	5 058	4 324	5 132	808	19%	35,40%
Interpol FIND találatok	117	81	-36		277	171	189	112	236	267	187	-80	-30%	1,29%
<b>Intézkedések összesen</b>	<b>14 183</b>	<b>6 733</b>	<b>-7 450</b>	<b>5 113</b>	<b>16 596</b>	<b>10 803</b>	<b>18 953</b>	<b>35 599</b>	<b>43 549</b>	<b>31 242</b>	<b>14 498</b>	<b>-16 744</b>	<b>-54%</b>	

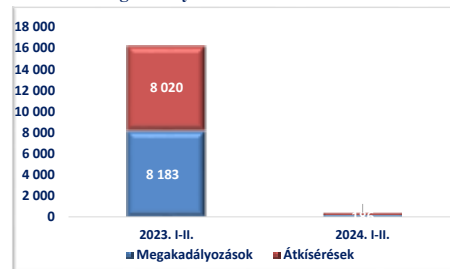
[Tartalomjegyzék](#)

Regisztrált intézkedések megoszlása

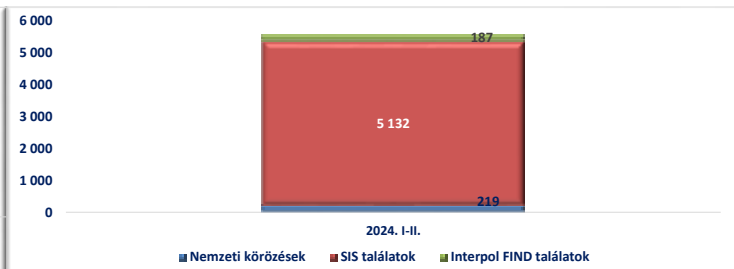


[Tartalomjegyzék](#)

Megakadályozások és átkísérések

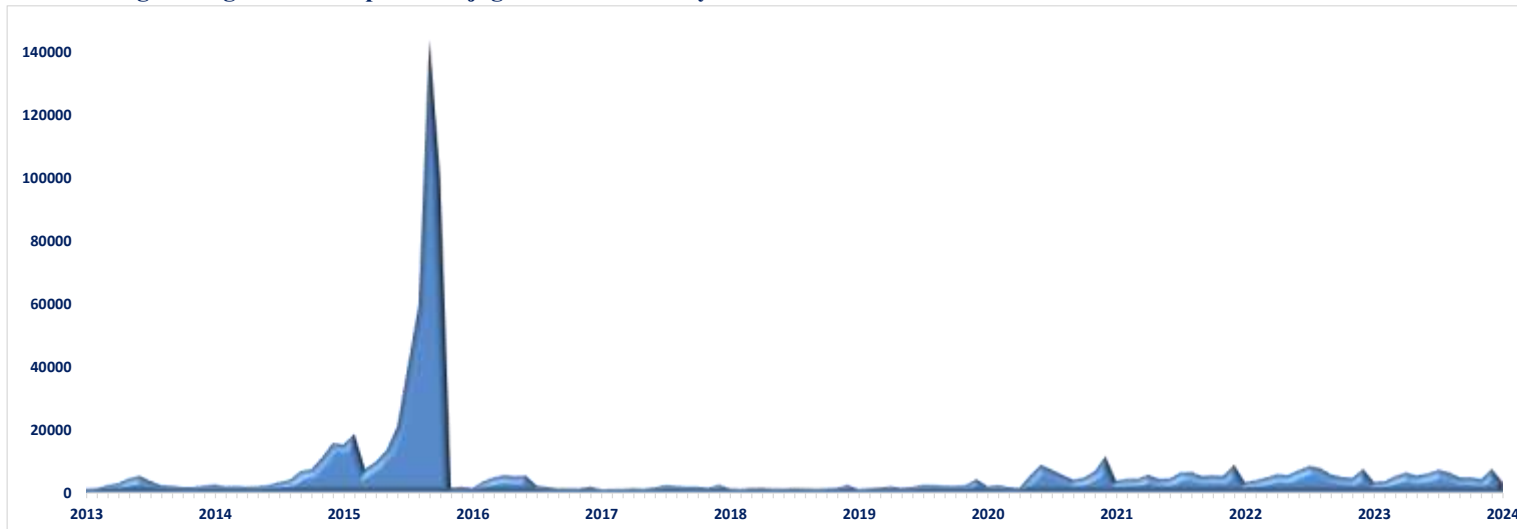


Adatbázisokban elért találatok

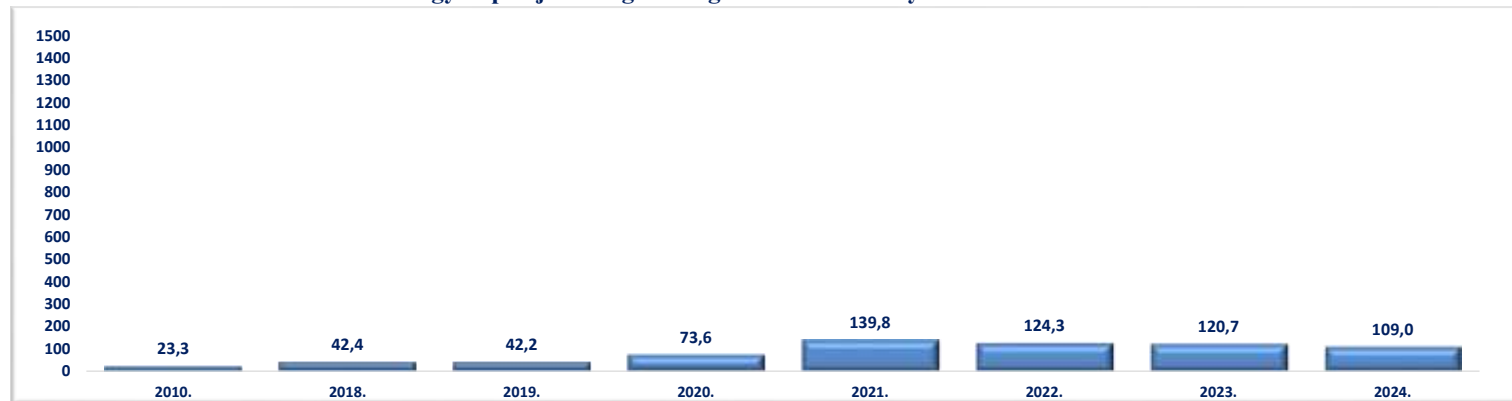


[Tartalomjegyzék](#)

### III./ 2. Illegális migrációhoz kapcsolódó jogellenes cselekmények



### Egy napra jutó illegális migrációs cselekmények száma 2024. I-II.

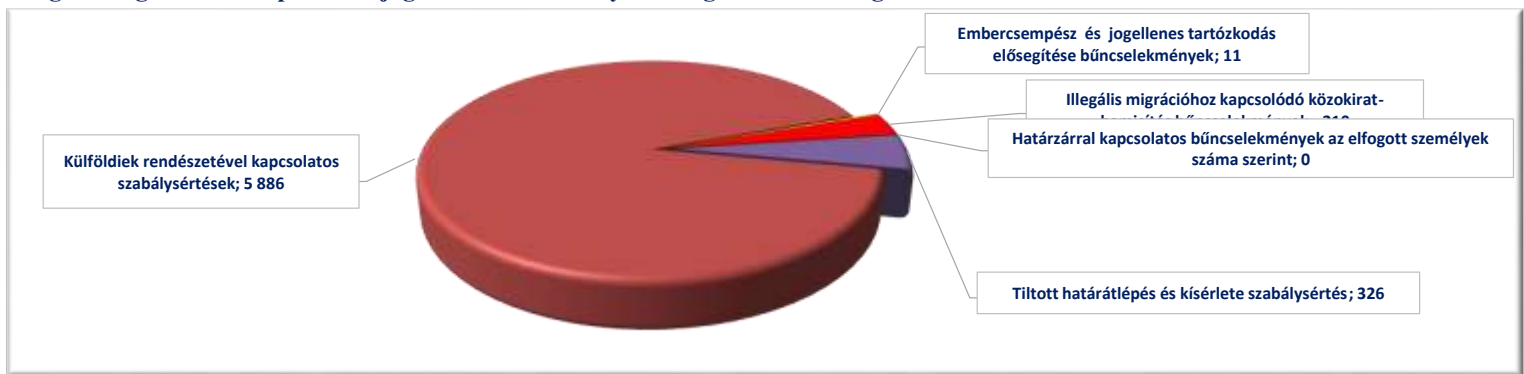


[Tartalomjegyzék](#)

### Illegális migrációhoz kapcsolódó jogellenes cselekmények kategóriánkénti megoszlása

	2023. II.	2024. II.	Változás Eset	2010. I-II.	2018. I-II.	2019. I-II.	2020. I-II.	2021. I-II.	2022. I-II.	2023. I-II.	2024. I-II.	Változás Eset	Dinamika %-ban	Országos %-a 2024
Embercsempész és jogellenes tartózkodás elősegítése bűncselekmények	69	7	-62	24	13	18	85	180	210	172	11	-161	-94%	0,17%
Beutazási és tartózkodási tilalom megsértése bcs.				133										
Illegális migrációhoz kapcsolódó közokirat-hamisítás bűncselekmények	100	109	9	194	249	211	290	294	236	250	210	-40	-16%	3,26%
Határzárral kapcsolatos bűncselekmények az elfogott személyek száma szerint	0	0	0		0	0	21	0	3	0	0	0		0,00%
Tiltott határátlépés és kísérlete szabálysértés	257	180	-77	651	248	153	613	656	265	375	326	-49	-13%	5,07%
Külföldiek rendszetével kapcsolatos szabálysértések	3 231	2 867	-364	370	1 993	2 110	3 331	7 117	6 618	6 327	5 886	-441	-7%	91,50%
<b>Mindösszesen</b>	<b>3657</b>	<b>3163</b>	<b>-494</b>	<b>1372</b>	<b>2503</b>	<b>2492</b>	<b>4340</b>	<b>8247</b>	<b>7332</b>	<b>7124</b>	<b>6 433</b>	<b>-691</b>	<b>-10%</b>	<b>100%</b>

### Illegális migrációhoz kapcsolódó jogellenes cselekmények kategóriánkénti megoszlása 2024. I-II.



[Tartalomjegyzék](#)

## Illegális migrációhoz kapcsolódó jogellenes cselekmények megoszlása területi besorolású szervenkénti bontásban

	2023. II.	2024. II.	Változás Eset	2010. I-II.	2018. I-II.	2019. I-II.	2020. I-II.	2021. I-II.	2022. I-II.	2023. I-II.	2024. I-II.	Változás Eset	Dinamika %-ban	Országos %-a 2024
Budapesti RFK	1	0	-1	0	9	7	9	18	10	2	6	4	200%	0,09%
Baranya VMRFK	5	4	-1	8	78	59	70	114	50	7	5	-2	-29%	0,08%
Bács-Kiskun VMRFK	178	127	-51	237	167	160	185	194	304	361	249	-112	-31%	3,87%
Békés VMRFK	97	61	-36	80	55	70	343	164	95	150	112	-38	-25%	1,74%
Borsod-Abaúj-Zemplén VMRFK	5	0	-5	0	19	7	23	4	1	20	0	-20	-100%	0,00%
Csongrád-Csanád VMRFK	1 574	1 010	-564	500	1 087	789	1 085	2 155	2 448	2 860	2 101	-759	-27%	32,66%
Fejér VMRFK	9	4	-5	0	2	1	1	28	21	11	7	-4	-36%	0,11%
Győr-Moson-Sopron VMRFK	21	12	-9	119	68	11	29	92	38	47	18	-29	-62%	0,28%
Hajdú-Bihar VMRFK	653	820	167	45	200	139	246	1 291	2 328	1 297	1 651	354	27%	25,66%
Heves VMRFK	0	0	0	0	8	0	2	8	1	1	0	-1	-100%	0,00%
Komárom-Esztergom VMRFK	4	0	-4	26	25	11	20	59	39	8	0	-8	-100%	0,00%
Nógrád VMRFK	6	1	-5	0	26	6	2	3	7	8	1	-7	-88%	0,02%
Pest VMRFK	20	14	-6	0	22	14	12	79	51	36	34	-2	-6%	0,53%
Somogy VMRFK	6	1	-5	4	2	3	20	16	5	28	14	-14	-50%	0,22%
Szabolcs-Szatmár-Bereg VMRFK	950	939	-11	296	670	1 099	2 188	3 657	1 664	2 019	1 854	-165	-8%	28,82%
Jász-Nagykun-Szolnok VMRFK	0	0	0	0	0	0	1	16	1	0	0	0		0,00%
Tolna VMRFK	1	0	-1	0	0	0	4	15	6	1	0	-1	-100%	0,00%
Vas VMRFK	1	0	-1	4	0	0	0	14	14	4	0	-4	-100%	0,00%
Veszprém VMRFK	3	0	-3	0	0	1	0	19	11	6	0	-6	-100%	0,00%
Zala VMRFK	17	32	15	17	45	29	28	92	77	41	87	46	112%	1,35%
KR	84	105	21	4	5	12	39	205	124	173	219	46	27%	3,40%
RRI	22	33	11	32	15	74	33	4	37	44	75	31	70%	1,17%
<b>Mindösszesen</b>	<b>3 657</b>	<b>3 163</b>	<b>-494</b>	<b>1 372</b>	<b>2 503</b>	<b>2 492</b>	<b>4 340</b>	<b>8 247</b>	<b>7 332</b>	<b>7 124</b>	<b>6 433</b>	<b>-691</b>	<b>-10%</b>	<b>100%</b>

[Tartalomjegyzék](#)

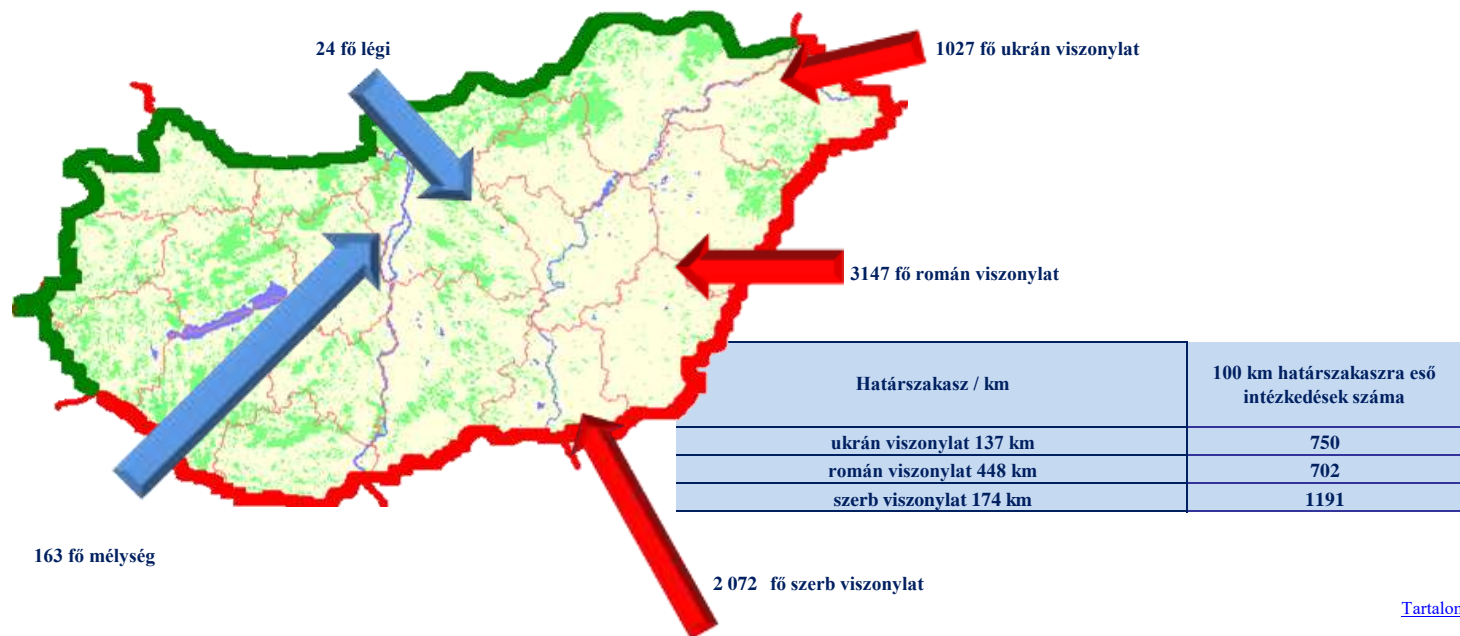


## Illegális migrációhoz kapcsolódó jogellenes cselekmények megoszlása viszonylatonként

	2023. II.	2024. II.	Változás Eset	2010. I-II.	2018. I-II.	2019. I-II.	2020. I-II.	2021. I-II.	2022. I-II.	2023. I-II.	2024. I-II.	Változás Eset	Dinamika %-ban	Országos %-a 2024	
légi	17	11	-6	31	19	37	24	4	29	25	24	-1	-4%	0,37%	
ukrán	423	507	84	289	489	625	974	2 777	691	969	1 027	58	6%	15,96%	
román	1 606	1 584	-22	306	551	821	1 929	2 526	3 660	3 032	3 147	115	4%	48,92%	
szerb	1 499	973	-526	566	1 115	803	1 090	2 272	2 550	2 836	2 072	-764	-27%	32,21%	
horvát				21	103	77	105	139	90						
mélység	112	88	-24	159	226	129	218	529	312	262	163	-99	-38%	2,53%	
Mindösszesen	3 657	3 163	-494	1 372	2 503	2 492	4 340	8 247	7 332	7 124	6 433	-691	-10%	100%	

[Tartalomjegyzék](#)

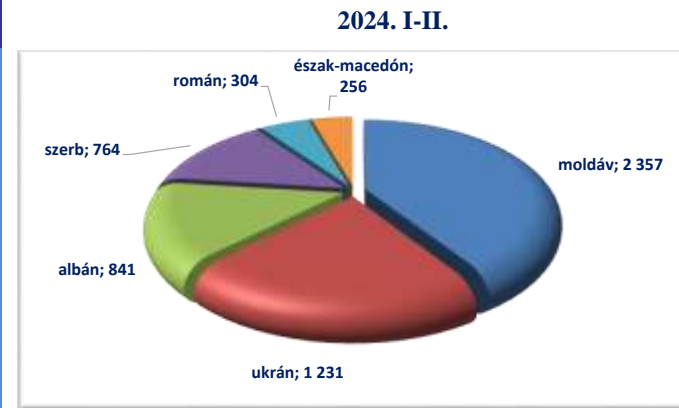
## Illegális migrációhoz kapcsolódó jogellenes cselekmények megoszlása viszonylatonként



[Tartalomjegyzék](#)

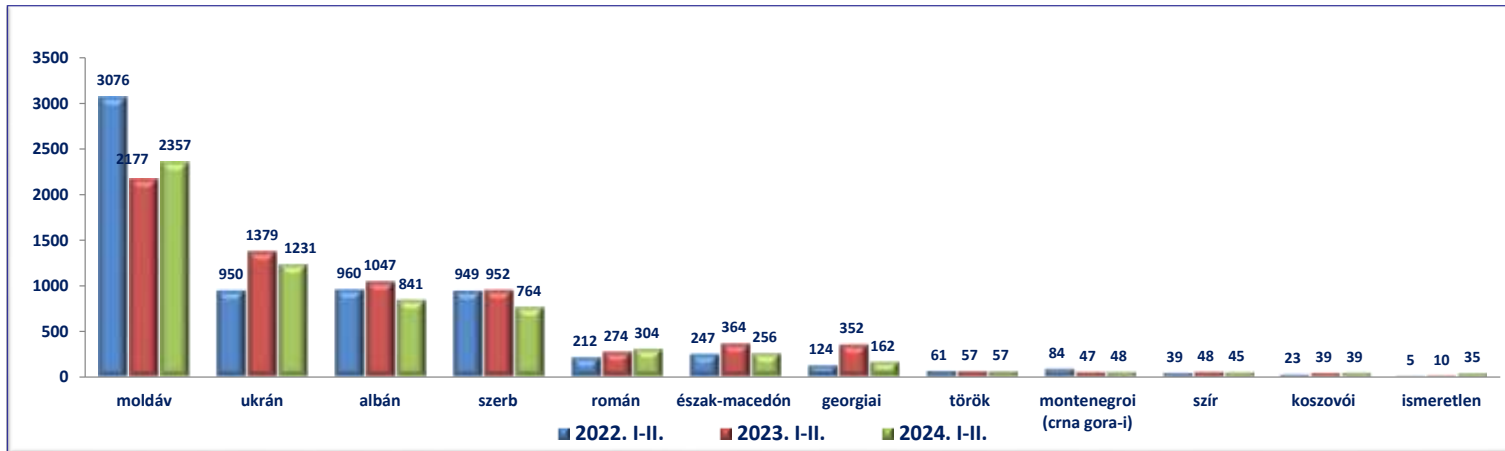
## Illegális migrációhoz kapcsolódó jogellenes cselekmények állampolgársági megoszlása

	2022. I-II.	2023. I-II.	2024. I-II.	Változás Eset	Dinamika %-ban	Országos %-a 2024
moldáv	3 076	2 177	2 357	180	8%	36,64%
ukrán	950	1 379	1 231	-148	-11%	19,14%
albán	960	1 047	841	-206	-20%	13,07%
szerb	949	952	764	-188	-20%	11,88%
román	212	274	304	30	11%	4,73%
észak-macedón	247	364	256	-108	-30%	3,98%
georgiai	124	352	162	-190	-54%	2,52%
török	61	57	57	0	0%	0,89%
montenegroi (crna gora-i)	84	47	48	1	2%	0,75%
szír	39	48	45	-3	-6%	0,70%
koszovói	23	39	39	0	0%	0,61%
ismeretlen	5	10	35	25	250%	0,54%
Egyéb	602	378	294	-84	-22%	4,57%
<b>Mindösszesen</b>	<b>7 332</b>	<b>7 124</b>	<b>6 433</b>	<b>-691</b>	<b>-10%</b>	<b>100%</b>



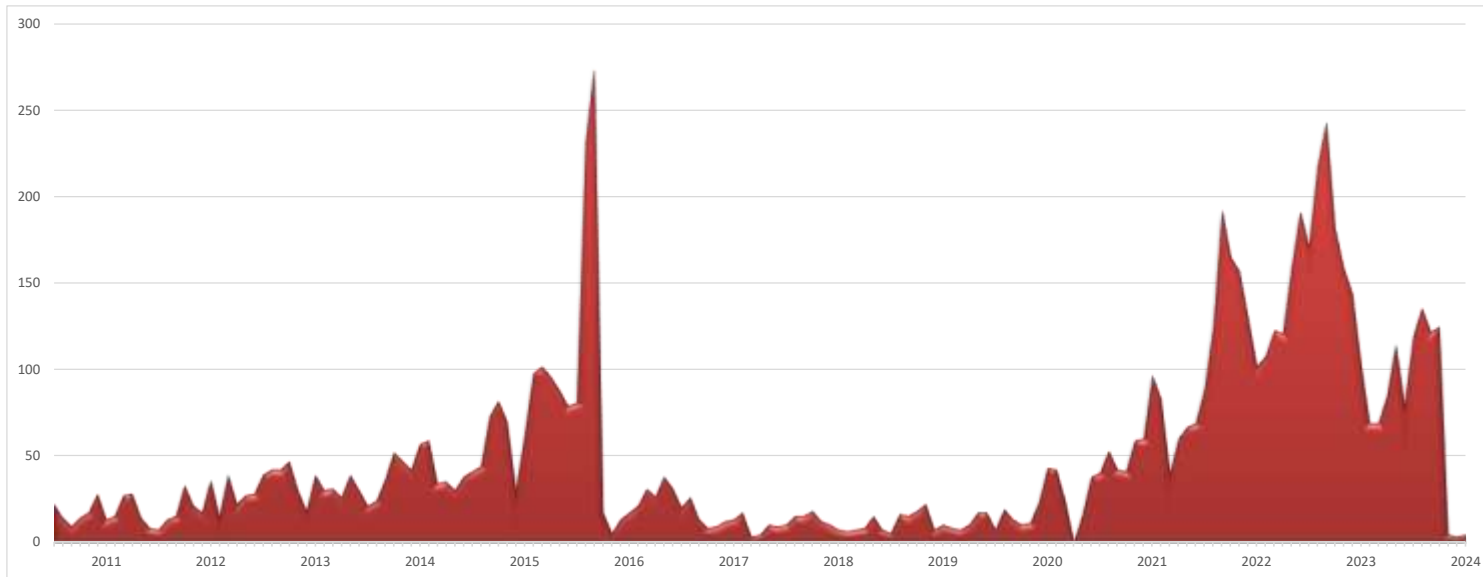
[Tartalomjegyzék](#)

## Illegális migrációhoz kapcsolódó jogellenes cselekmények állampolgársági megoszlása

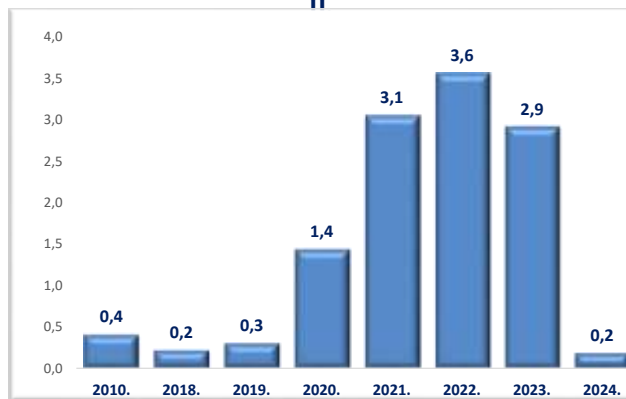


[Tartalomjegyzék](#)


### III./ 3. Embercsempész és jogellenes tartózkodás elősegítése bűncselekmények



Egy napra jutó embercsempész bűncselekmények száma 2024. I-II



Embercsempészes és jogellenes belföldi tartózkodás elősegítése bűncselekmények 2024. I-II.



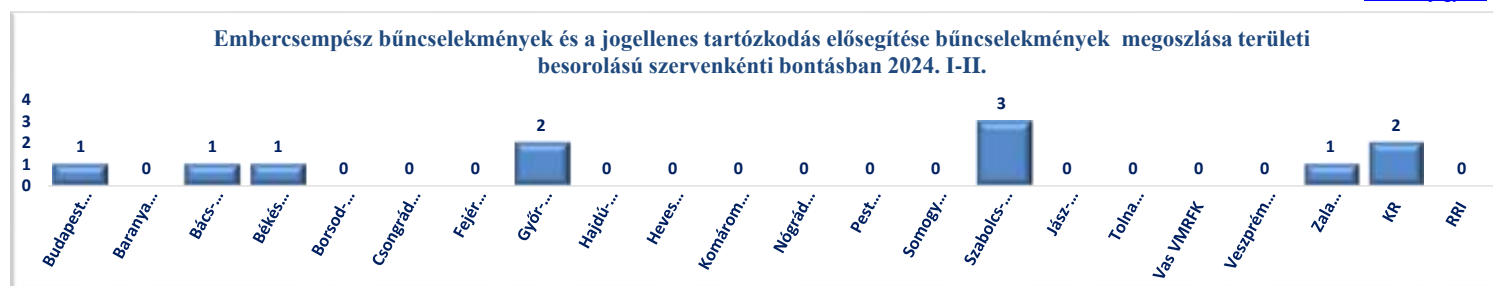
[Tartalomjegyzék](#)



**Embercsempész bűncselekmények és a jogellenes tartózkodás elősegítése bűncselekmények megoszlása területi besorolású szervenkénti bontásban 2024. I-II.**

	2023. II.	2024. II.	Változás Eset	2010. I-II.	2018. I-II.	2019. I-II.	2020. I-II.	2021. I-II.	2022. I-II.	2023. I-II.	2024. I-II.	Változás Eset	Dinamika %-ban	Országos %-a 2024
Budapesti RFK	1	0	-1	0	0	0	0	3	3	2	1	-1	-50%	9,09%
Baranya VMRFK	0	0	0	0	0	0	4	3	5	0	0	0		0,00%
Bács-Kiskun VMRFK	5	1	-4	6	3	5	14	21	46	37	1	-36	-97%	9,09%
Békés VMRFK	6	1	-5	8	1	1	8	3	1	7	1	-6	-86%	9,09%
Borsod-Abaúj-Zemplén VMRFK	1	0	-1	0	0	0	0	0	0	1	0	-1	-100%	0,00%
Csongrád-Csanád VMRFK	14	0	-14	7	2	1	15	22	40	36	0	-36	-100%	0,00%
Fejér VMRFK	0	0	0	0	0	0	0	9	11	2	0	-2	-100%	0,00%
Győr-Moson-Sopron VMRFK	15	2	-13	1	2	1	16	12	17	31	2	-29	-94%	18,18%
Hajdú-Bihar VMRFK	0	0	0	1	0	0	3	2	0	0	0	0		0,00%
Heves VMRFK	0	0	0	0	0	0	0	0	0	1	0	-1	-100%	0,00%
Komárom-Esztergom VMRFK	4	0	-4	0	1	1	10	33	25	8	0	-8	-100%	0,00%
Nógrád VMRFK	3	0	-3	0	2	0	0	0	0	5	0	-5	-100%	0,00%
Pest VMRFK	5	0	-5	0	0	0	2	10	27	11	0	-11	-100%	0,00%
Somogy VMRFK	1	0	-1	0	0	0	0	3	0	1	0	-1	-100%	0,00%
Szabolcs-Szatmár-Bereg VMRFK	3	1	-2	0	1	8	3	3	0	3	3	0	0%	27,27%
Jász-Nagykun-Szolnok VMRFK	0	0	0	0	0	0	1	3	0	0	0	0		0,00%
Tolna VMRFK	0	0	0	0	0	0	4	13	4	0	0	0		0,00%
Vas VMRFK	1	0	-1	1	0	0	0	14	11	4	0	-4	-100%	0,00%
Veszprém VMRFK	1	0	-1	0	0	0	0	16	6	2	0	-2	-100%	0,00%
Zala VMRFK	0	0	0	0	0	0	0	2	2	0	1	1		9,09%
KR	9	2	-7	0	1	0	2	8	12	21	2	-19	-90%	18,18%
RRI	0	0	0	0	0	1	3	0	0	0	0	0		0,00%
<b>Mindösszesen</b>	<b>69</b>	<b>7</b>	<b>-62</b>	<b>24</b>	<b>13</b>	<b>18</b>	<b>85</b>	<b>180</b>	<b>210</b>	<b>172</b>	<b>11</b>	<b>-161</b>	<b>-94%</b>	<b>100%</b>

[Tartalomjegyzék](#)



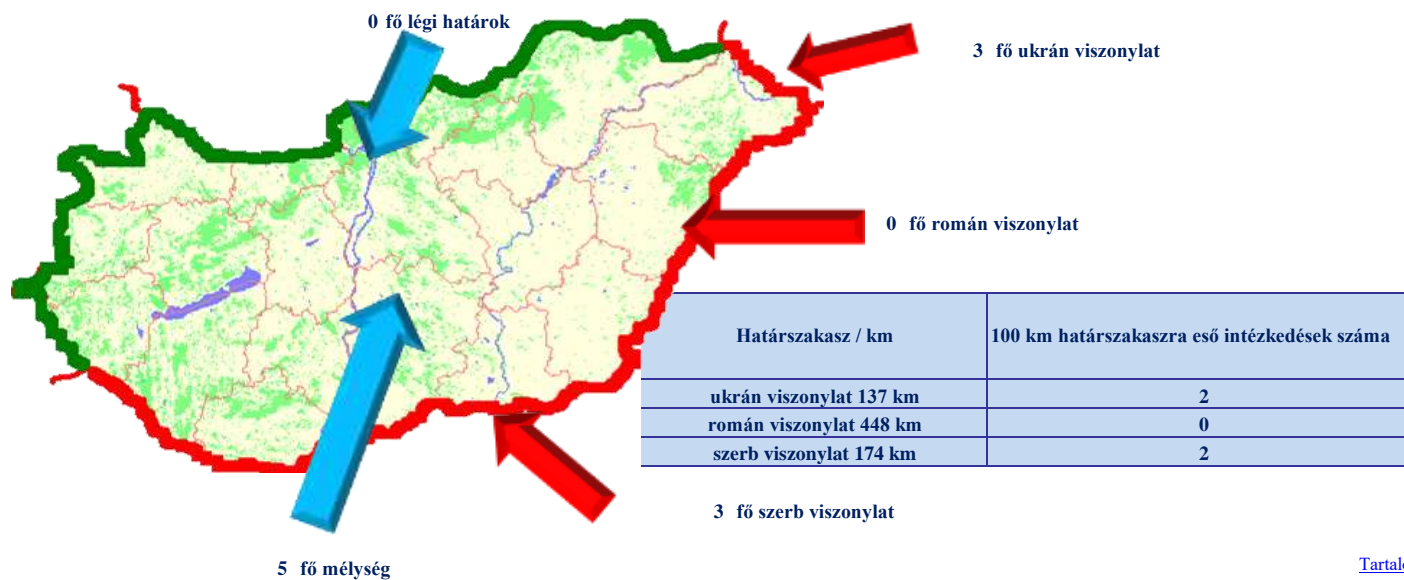
[Tartalomjegyzék](#)

### Embercsempész bűncselekmények és a jogellenes tartózkodás elősegítése bűncselekmények megoszlása viszonylatonként

	2023. II.	2024. II.	Változás Eset	2010. I-II.	2018. I-II.	2019. I-II.	2020. I-II.	2021. I-II.	2022. I-II.	2023. I-II.	2024. I-II.	Változás Eset	Dinamika %-ban	Országos %-a 2024
légi	0	0	0	0	0	1	0	0	0	0	0	0		0,00%
ukrán	3	1	-2	0	1	5	2	2	0	3	3	0	0%	27,27%
román	7	0	-7	14	1	3	13	16	2	10	0	-10	-100%	0,00%
szerb	23	3	-20	8	5	6	17	25	61	60	3	-57	-95%	27,27%
horvát				0	0	0	4	3	5					
mélység	36	3	-33	2	6	3	49	134	142	99	5	-94	-95%	45,45%
<b>Mindösszesen</b>	<b>69</b>	<b>7</b>	<b>-62</b>	<b>24</b>	<b>13</b>	<b>18</b>	<b>85</b>	<b>180</b>	<b>210</b>	<b>172</b>	<b>11</b>	<b>-161</b>	<b>-94%</b>	<b>100%</b>

[Tartalomjegyzék](#)

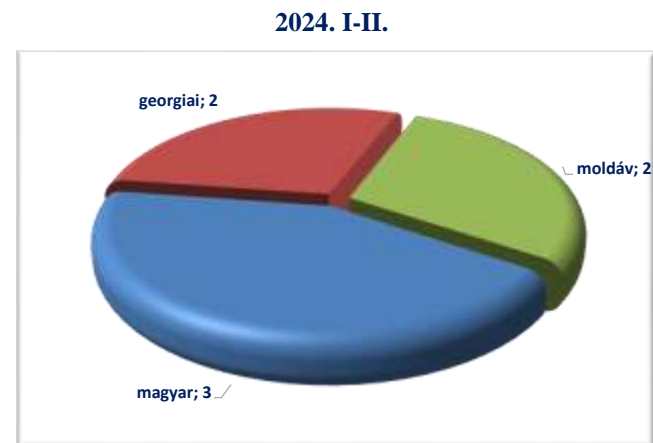
### Embercsempész bűncselekmények és a jogellenes tartózkodás elősegítése bűncselekmények megoszlása viszonylatonként



[Tartalomjegyzék](#)

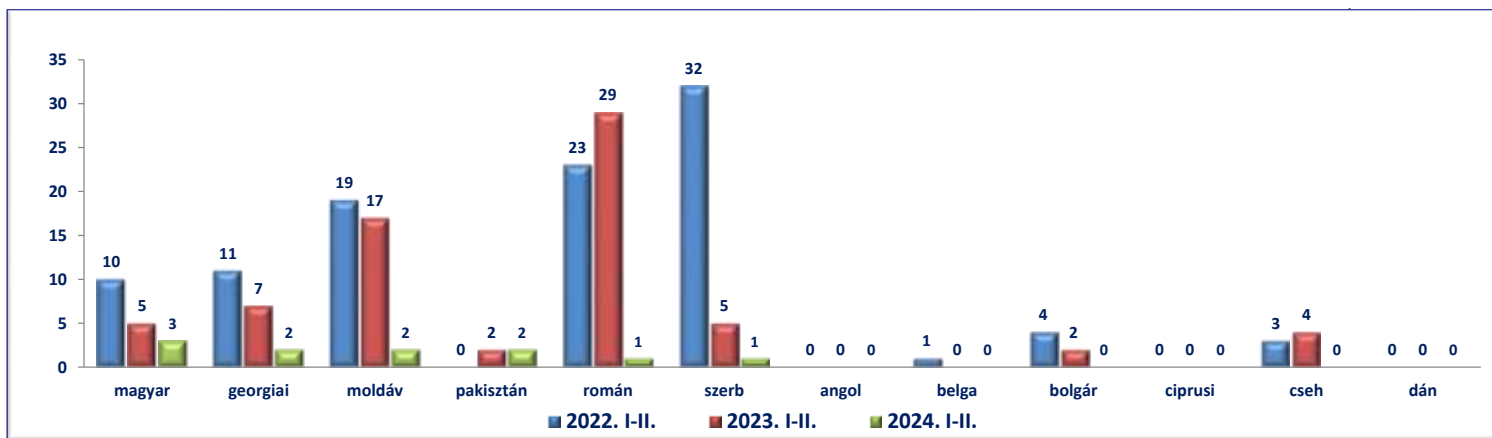
**Embercsempész bűncselekmények és a jogellenes tartózkodás elősegítése bűncselekmények megoszlása állampolgársági kategóriáinként**

	2022. I-II.	2023. I-II.	2024. I-II.	Változás Eset	Dinamika %-ban	Országos %-a 2024
magyar	10	5	3	-2	-40%	27,27%
georgiai	11	7	2	-5	-71%	18,18%
moldáv	19	17	2	-15	-88%	18,18%
pakisztán	0	2	2	0	0%	18,18%
román	23	29	1	-28	-97%	9,09%
szerb	32	5	1	-4	-80%	9,09%
angol	0	0	0	0		0,00%
belga	1	0	0	0		0,00%
bolgár	4	2	0	-2	-100%	0,00%
ciprusi	0	0	0	0		0,00%
cseh	3	4	0	-4	-100%	0,00%
dán	0	0	0	0		0,00%
Egyéb	107	101	0	-101	-100%	0,00%
<b>Mindösszesen</b>	<b>210</b>	<b>172</b>	<b>11</b>	<b>-161</b>	<b>-94%</b>	<b>100%</b>



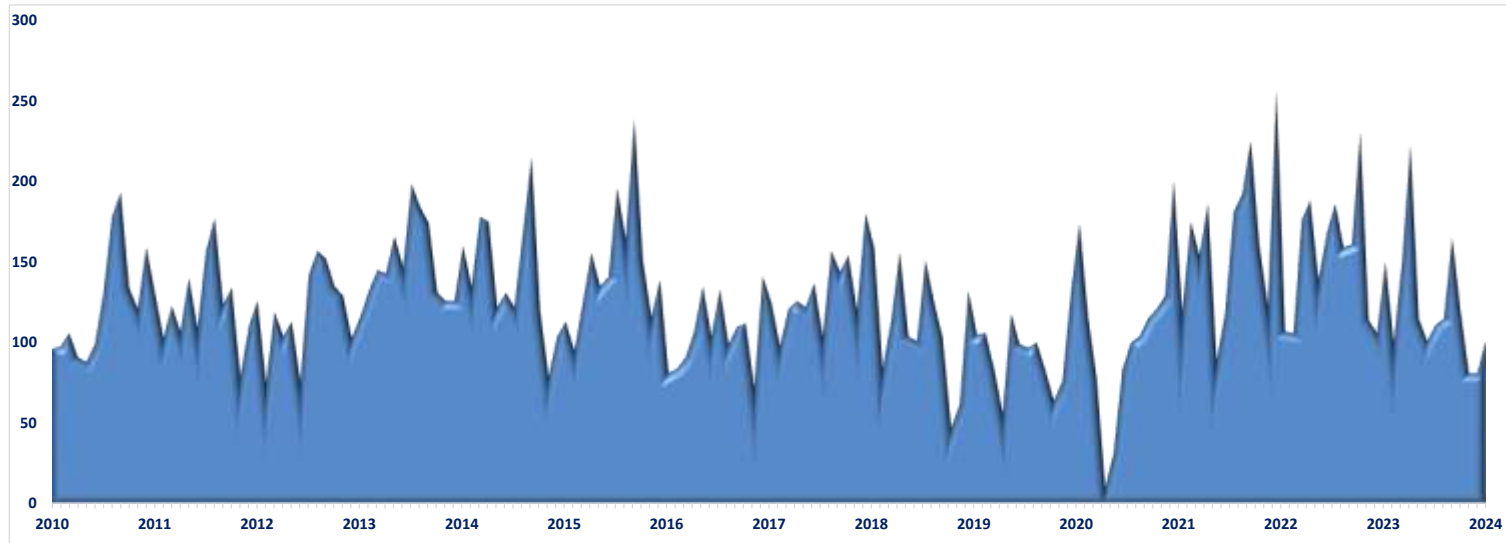
[Tartalomjegyzék](#)

**Embercsempész bűncselekmények és a jogellenes tartózkodás elősegítése bűncselekmények megoszlása állampolgársági kategóriáinként**

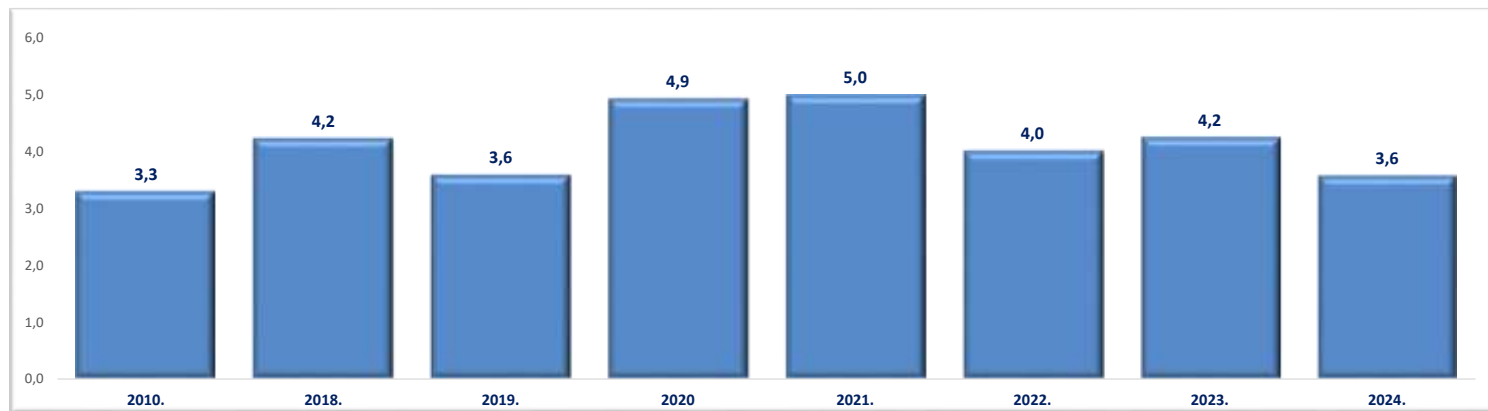


[Tartalomjegyzék](#)

### III./ 4. Illegális migrációhoz kapcsolódó közokirat-hamisítás bűncselekmények



Egy napra jutó illegális migrációhoz kapcsolódó közokirat-hamisítás bűncselekmények száma



**Az illegális migrációhoz kapcsolódó közokirat-hamisítás bűncselekmények területi besorolását szerzenkénti bontásban (esetszám)**

	2023. II.	2024. II.	Változás Eset	2010. I-II.	2018. I-II.	2019. I-II.	2020. I-II.	2021. I-II.	2022. I-II.	2023. I-II.	2024. I-II.	Változás Eset	Dinamika %-ban	Országos %-a 2024
Budapesti RFK	0	0	0	0	0	0	0	0	0	0	0	0		0,00%
Baranya VMRFK	0	0	0	4	0	0	2	1	2	0	0	0		0,00%
Bács-Kiskun VMRFK	29	11	-18	5	37	21	72	51	95	58	36	-22	-38%	17,14%
Békés VMRFK	0	0	0	16	4	1	1	0	1	0	2	2		0,95%
Borsod-Abaúj-Zemplén VMRFK	0	0	0	0	0	0	0	0	0	0	0	0		0,00%
Csongrád-Csanád VMRFK	37	60	23	73	112	92	141	106	53	100	110	10	10%	52,38%
Fejér VMRFK	0	0	0	0	0	0	0	0	0	0	0	0		0,00%
Győr-Moson-Sopron VMRFK	0	0	0	4	1	1	1	0	0	0	0	0		0,00%
Hajdú-Bihar VMRFK	1	1	0	21	0	2	3	0	5	2	2	0	0%	0,95%
Heves VMRFK	0	0	0	0	0	0	0	1	0	0	0	0		0,00%
Komárom-Esztergom VMRFK	0	0	0	0	0	0	0	0	0	0	0	0		0,00%
Nógrád VMRFK	0	0	0	0	0	0	0	0	0	0	0	0		0,00%
Pest VMRFK	0	0	0	0	0	0	0	0	0	0	0	0		0,00%
Somogy VMRFK	0	0	0	0	0	0	0	0	0	0	0	0		0,00%
Szabolcs-Szatmár-Bereg VMRFK	23	10	-13	57	85	51	47	130	52	66	14	-52	-79%	6,67%
Jász-Nagykun-Szolnok VMRFK	0	0	0	0	0	0	0	0	0	0	0	0		0,00%
Tolna VMRFK	0	0	0	0	0	0	0	0	0	0	0	0		0,00%
Vas VMRFK	0	0	0	0	0	0	0	0	0	0	0	0		0,00%
Veszprém VMRFK	0	0	0	0	0	0	0	0	0	0	0	0		0,00%
Zala VMRFK	0	0	0	3	4	0	2	1	0	0	0	0		0,00%
KR	0	0	0	0	0	0	0	0	0	0	0	0		0,00%
RRI	10	27	17	11	6	43	21	4	28	24	46	22	92%	21,90%
<b>Mindösszesen</b>	<b>100</b>	<b>109</b>	<b>9</b>	<b>194</b>	<b>249</b>	<b>211</b>	<b>290</b>	<b>294</b>	<b>236</b>	<b>250</b>	<b>210</b>	<b>-40</b>	<b>-16%</b>	<b>100%</b>

[Tartalomjegyzék](#)



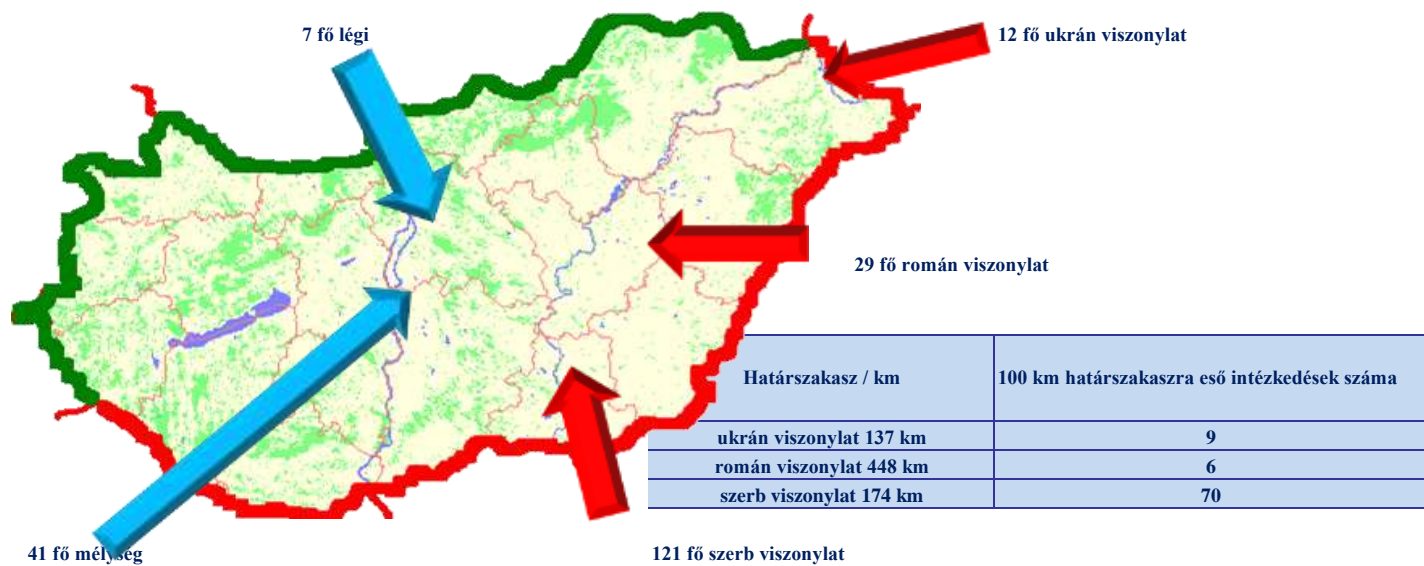
[Tartalomjegyzék](#)

### Az illegális migrációhoz kapcsolódó közokirat-hamisítás bűncselekmények viszonylati bontásban (esetszám)

	2023. II.	2024. II.	Változás Eset	2010. I-II.	2018. I-II.	2019. I-II.	2020. I-II.	2021. I-II.	2022. I-II.	2023. I-II.	2024. I-II.	Változás Eset	Dinamika %-ban	Országos %-a 2024
légi	7	6	-1	11	6	5	10	4	21	10	7	-3	-30%	3,33%
ukrán	23	9	-14	54	80	45	46	128	43	66	12	-54	-82%	5,71%
román	2	6	4	88	14	21	26	13	24	13	29	16	123%	13,81%
szerb	65	67	2	30	141	97	190	144	139	147	121	-26	-18%	57,62%
horvát				6	4	0	2	1	1					
mélyseg	3	21	18	5	4	43	16	4	8	14	41	27	193%	19,52%
Mindösszesen	100	109	9	194	249	211	290	294	236	250	210	-40	-16%	100%

[Tartalomjegyzék](#)

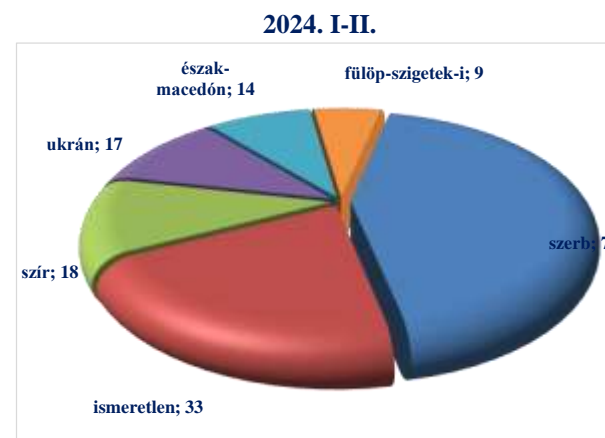
### Az illegális migrációhoz kapcsolódó közokirat-hamisítás bűncselekmények viszonylati bontásban (esetszám)



[Tartalomjegyzék](#)

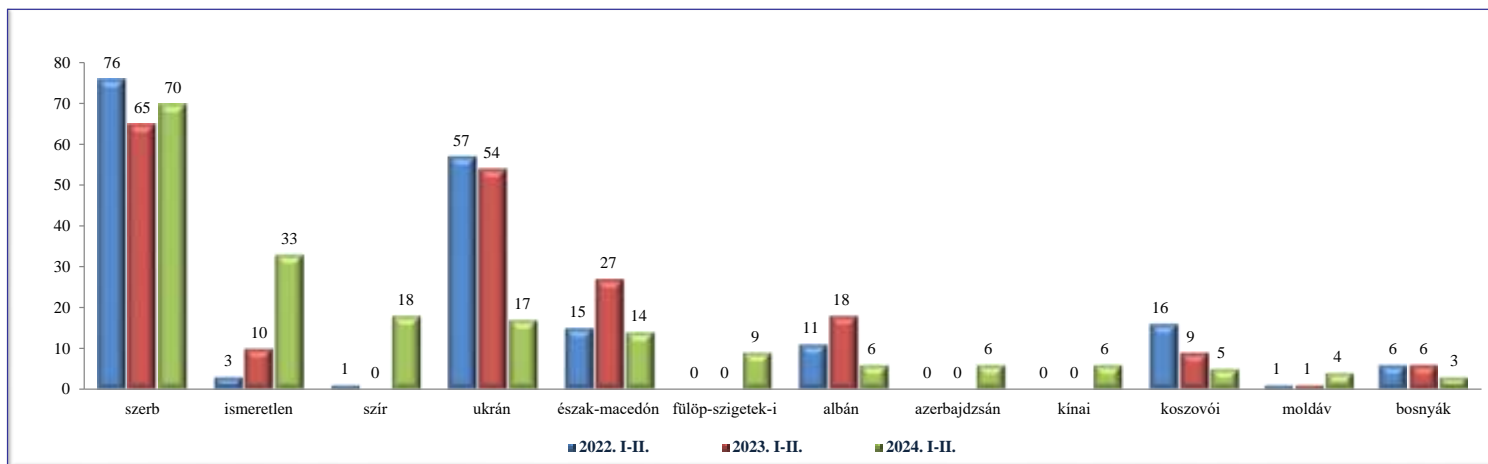
### Az illegális migrációhoz kapcsolódó közokirat-hamisítás bűncselekmények főbb állampolgársági kategóriái (esetszám)

	2022. I-II.	2023. I-II.	2024. I-II.	Változás Eset	Dinamika %-ban	Országos %-a 2024
szerb	76	65	70	5	8%	33,33%
ismeretlen	3	10	33	23	230%	15,71%
szír	1	0	18	18		8,57%
ukrán	57	54	17	-37	-69%	8,10%
észak-macedón	15	27	14	-13	-48%	6,67%
fülöp-szigetek-i	0	0	9	9		4,29%
albán	11	18	6	-12	-67%	2,86%
azerbajdzsán	0	0	6	6		2,86%
kínai	0	0	6	6		2,86%
koszovói	16	9	5	-4	-44%	2,38%
moldáv	1	1	4	3	300%	1,90%
bosnyák	6	6	3	-3	-50%	1,43%
Egyéb	50	60	19	-41	-68%	9,05%
<b>Mindösszesen</b>	<b>236</b>	<b>250</b>	<b>210</b>	<b>-40</b>	<b>-16%</b>	<b>100%</b>



[Tartalomjegyzék](#)

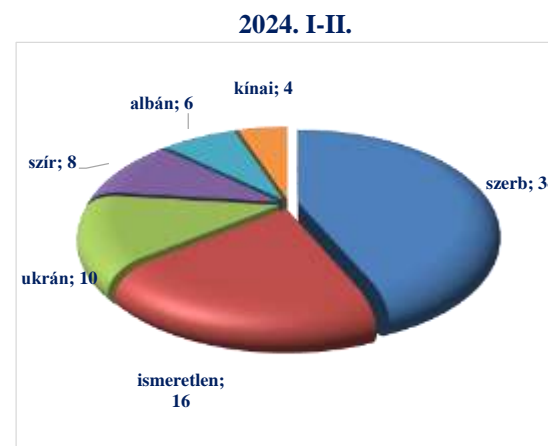
### Az illegális migrációhoz kapcsolódó közokirat-hamisítás bűncselekmények főbb állampolgársági kategóriái (esetszám)



[Tartalomjegyzék](#)

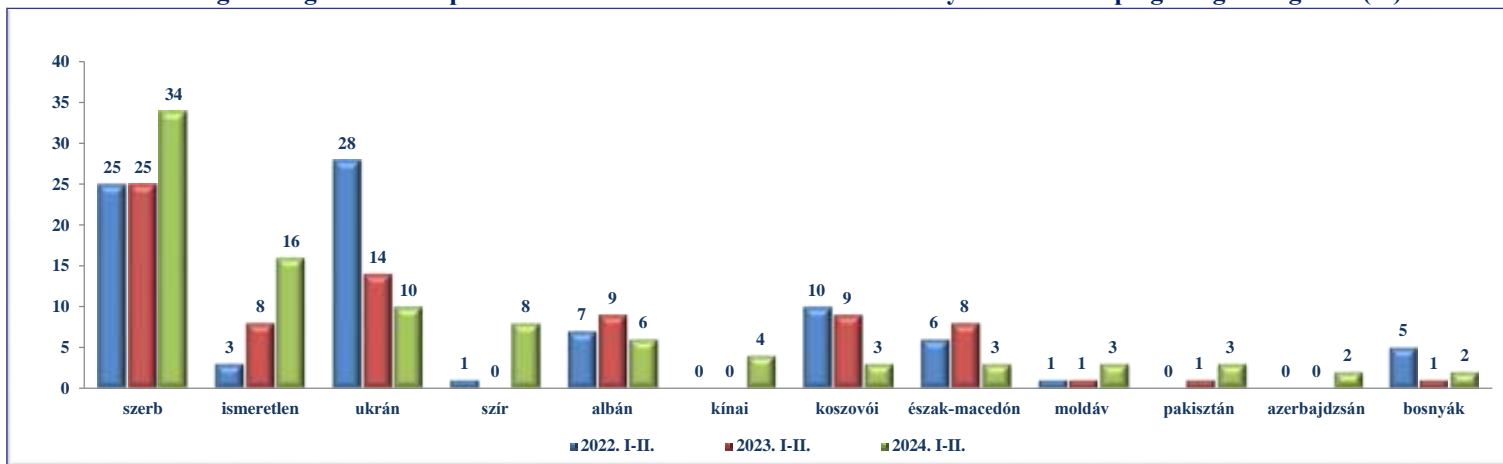
## Az illegális migrációhoz kapcsolódó közokirat-hamisítás bűncselekmények főbb állampolgársági kategóriái (fő)

	2022. I-II.	2023. I-II.	2024. I-II.	Változás Eset	Dinamika %-ban	Országos %-a 2024
szerb	25	25	34	9	36%	16,19%
ismeretlen	3	8	16	8	100%	7,62%
ukrán	28	14	10	-4	-29%	4,76%
szír	1	0	8	8		3,81%
albán	7	9	6	-3	-33%	2,86%
kínai	0	0	4	4		1,90%
koszovói	10	9	3	-6	-67%	1,43%
észak-macedón	6	8	3	-5	-63%	1,43%
moldáv	1	1	3	2	200%	1,43%
pakisztán	0	1	3	2	200%	1,43%
azerbajdzsán	0	0	2	2		0,95%
bosnyák	5	1	2	1	100%	0,95%
Egyéb	32	44	12	-32	-73%	5,71%
<b>Mindösszesen</b>	<b>118</b>	<b>120</b>	<b>106</b>	<b>-14</b>	<b>-12%</b>	<b>100%</b>



[Tartalomjegyzék](#)

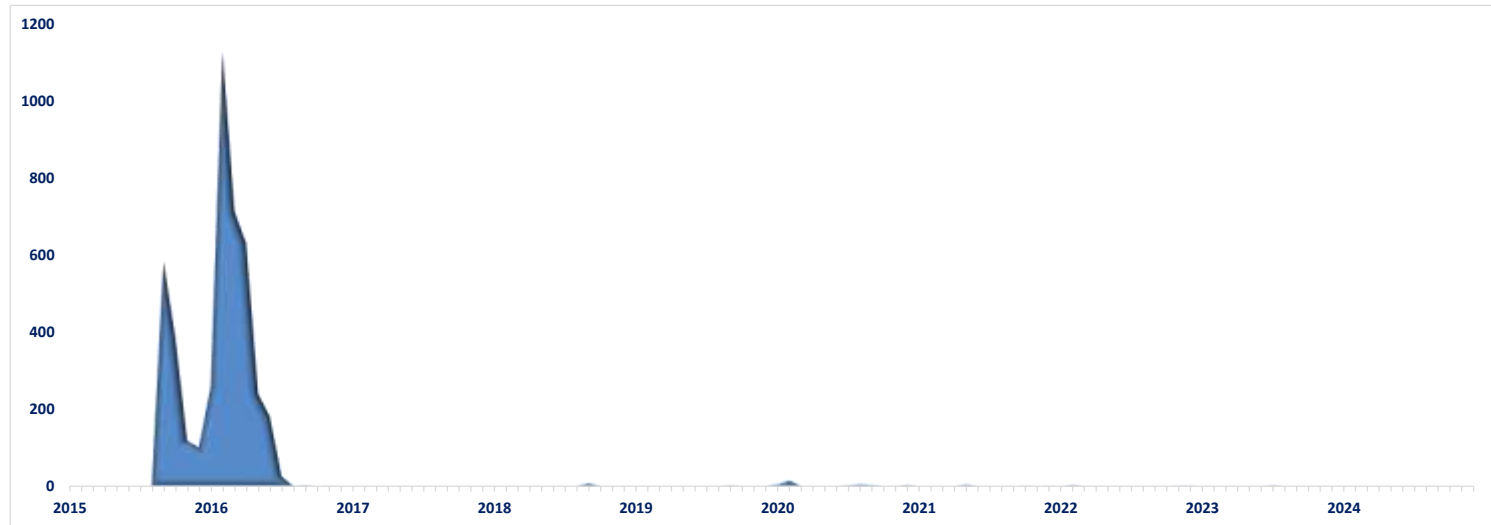
## Az illegális migrációhoz kapcsolódó közokirat-hamisítás bűncselekmények főbb állampolgársági kategóriái (fő)



[Tartalomjegyzék](#)



### III./ 5. Határárral kapcsolatos bűncselekmények az elfogott személyek száma szerint



### Határárral kapcsolatos bűncselekmények megoszlása viszonylatonként

	2023. II.	2024. II.	Változás Eset	2010. I-II.	2018. I-II.	2019. I-II.	2020. I-II.	2021. I-II.	2022. I-II.	2023. I-II.	2024. I-II.	Változás Eset	Dinamika %-ban	Országos %-a 2024	
légi	0	0	0	*	0	0	0	0	0	0	0	0			
ukrán	0	0	0		0	0	0	0	0	0	0	0	0		
román	0	0	0		0	0	0	0	0	0	0	0	0		
szerb	0	0	0		0	0	5	0	3	0	0	0	0		
horvát	0	0	0		0	0	16	0	0	0	0	0	0		
mélység	0	0	0		0	0	0	0	0	0	0	0	0		
<b>Mindösszesen</b>	<b>0</b>	<b>0</b>	<b>0</b>	<b>0</b>	<b>0</b>	<b>0</b>	<b>5</b>	<b>0</b>	<b>3</b>	<b>0</b>	<b>0</b>	<b>0</b>			

[Tartalomjegyzék](#)

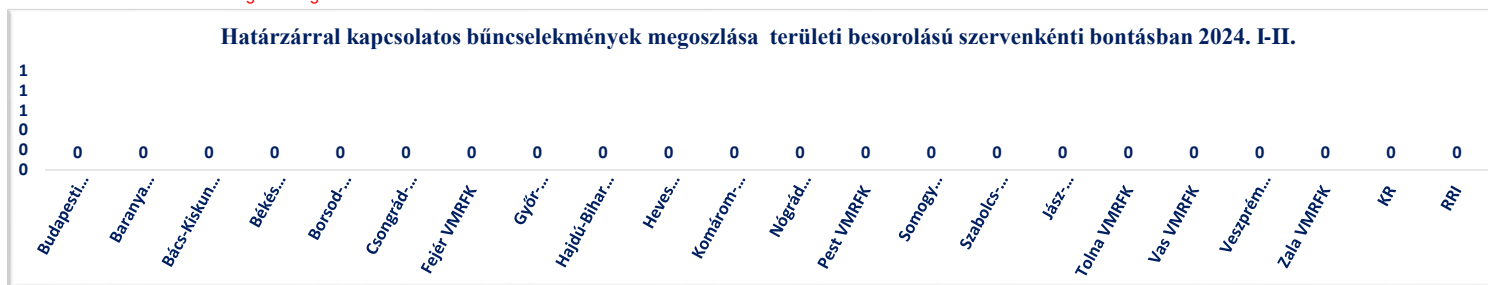
\*Ebben az évben az adott kategória még nem létezett.

## Határozással kapcsolatos bűncselekmények megoszlása területi besorolású szervenkénti bontásban

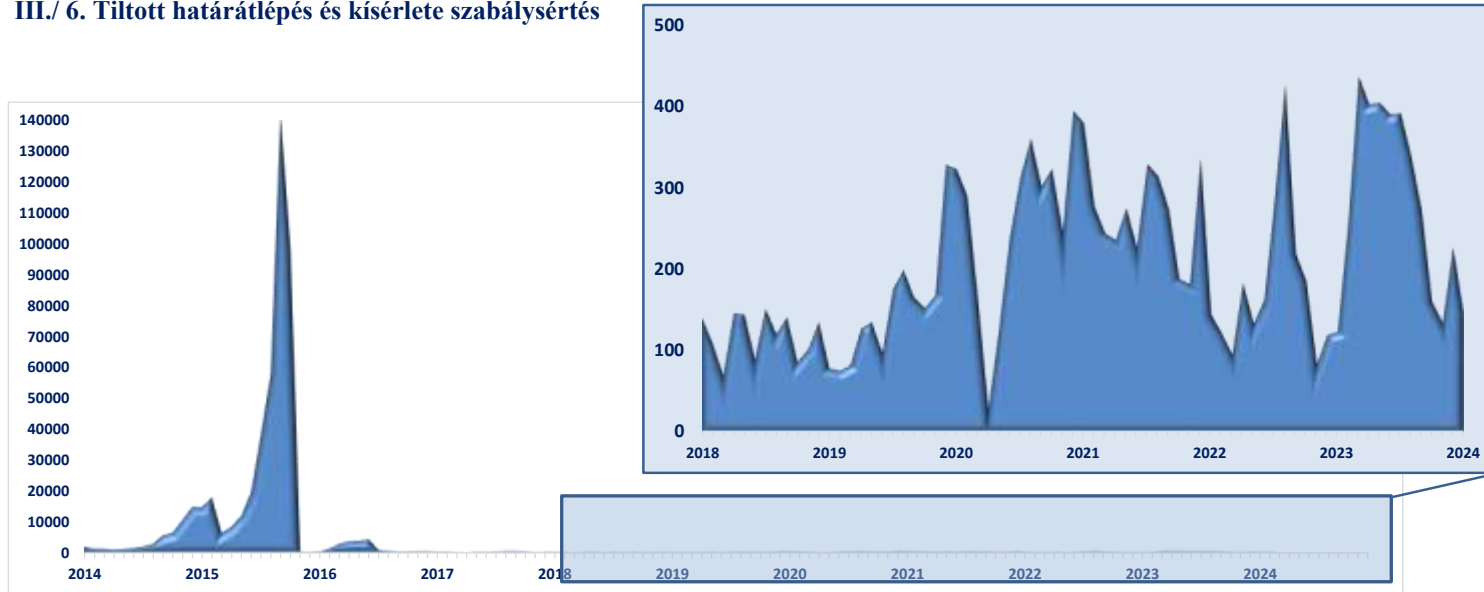
	2023. II.	2024. II.	Változás Eset	2010. I-II.	2018. I-II.	2019. I-II.	2020. I-II.	2021. I-II.	2022. I-II.	2023. I-II.	2024. I-II.	Változás Eset	Dinamika %-ban	Országos %-a 2024	
Budapesti RFK	0	0	0	*	0	0	0	0	0	0	0	0			
Baranya VMRFK	0	0	0		0	0	0	0	0	0	0	0	0		
Bács-Kiskun VMRFK	0	0	0		0	0	0	0	0	0	0	0	0		
Békés VMRFK	0	0	0		0	0	0	0	0	0	0	0	0		
Borsod-Abaúj-Zemplén VMRFK	0	0	0		0	0	0	0	0	0	0	0	0		
Csongrád-Csanád VMRFK	0	0	0		0	0	0	5	0	3	0	0	0		
Fejér VMRFK	0	0	0		0	0	0	0	0	0	0	0	0		
Győr-Moson-Sopron VMRFK	0	0	0		0	0	0	0	0	0	0	0	0		
Hajdú-Bihar VMRFK	0	0	0		0	0	0	0	0	0	0	0	0		
Heves VMRFK	0	0	0		0	0	0	0	0	0	0	0	0		
Komárom-Esztergom VMRFK	0	0	0		0	0	0	0	0	0	0	0	0		
Nógrád VMRFK	0	0	0		0	0	0	0	0	0	0	0	0		
Pest VMRFK	0	0	0		0	0	0	0	0	0	0	0	0		
Somogy VMRFK	0	0	0		0	0	0	16	0	0	0	0	0		
Szabolcs-Szatmár-Bereg VMRFK	0	0	0		0	0	0	0	0	0	0	0	0		
Jász-Nagykun-Szolnok VMRFK	0	0	0		0	0	0	0	0	0	0	0	0		
Tolna VMRFK	0	0	0		0	0	0	0	0	0	0	0	0		
Vas VMRFK	0	0	0		0	0	0	0	0	0	0	0	0		
Veszprém VMRFK	0	0	0		0	0	0	0	0	0	0	0	0		
Zala VMRFK	0	0	0		0	0	0	0	0	0	0	0	0		
KR	0	0	0	0	0	0	0	0	0	0	0	0			
RRI	0	0	0	0	0	0	0	0	0	0	0	0			
<b>Mindösszesen</b>	<b>0</b>	<b>0</b>	<b>0</b>	<b>0</b>	<b>0</b>	<b>0</b>	<b>21</b>	<b>0</b>	<b>3</b>	<b>0</b>	<b>0</b>	<b>0</b>			

[Tartalomjegyzék](#)

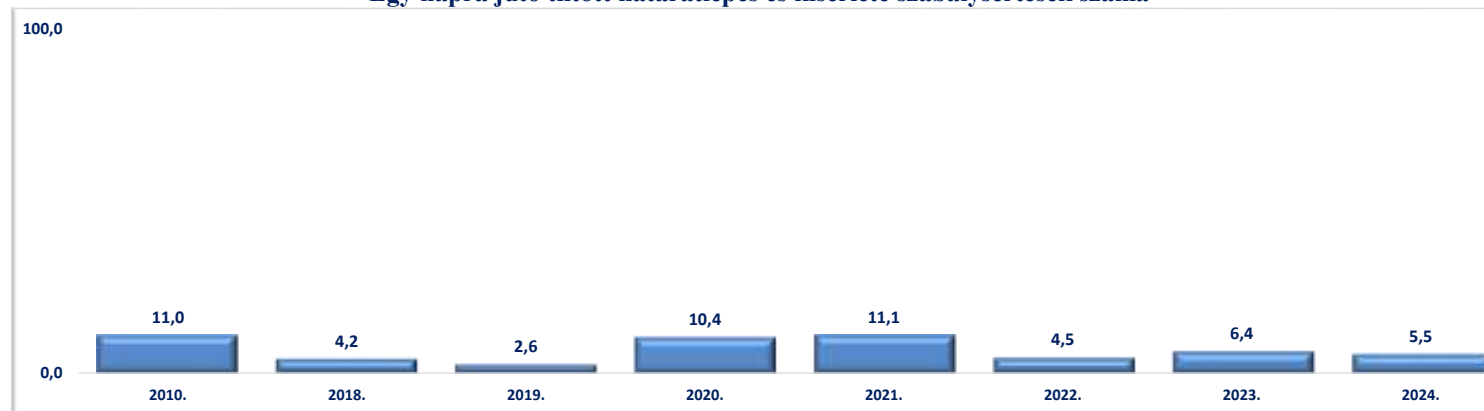
\*Ebben az évben az adott kategória még nem létezett.



### III./ 6. Tiltott határátlépés és kísérlete szabálysértés



Egy napra jutó tiltott határátlépés és kísérlete szabálysértések száma



## Tiltott határátlépés és kísérlete szabálysértések számának megoszlása területi besorolású szervenkénti bontásban

	2023. II.	2024. II.	Változás Eset	2010. I-II.	2018. I-II.	2019. I-II.	2020. I-II.	2021. I-II.	2022. I-II.	2023. I-II.	2024. I-II.	Változás Eset	Dinamika %-ban	Országos %-a 2024
Budapesti RFK	0	0	0	0	1	0	3	6	1	0	0	0		0,00%
Baranya VMRFK	0	0	0	0	42	9	26	65	4	0	0	0		0,00%
Bács-Kiskun VMRFK	11	1	-10	195	14	8	5	10	18	34	2	-32	-94%	0,61%
Békés VMRFK	75	44	-31	22	36	52	324	149	54	122	86	-36	-30%	26,38%
Borsod-Abaúj-Zemplén VMRFK	0	0	0	0	0	0	0	2	0	4	0	-4	-100%	0,00%
Csongrád-Csanád VMRFK	137	67	-70	243	44	28	82	123	104	163	140	-23	-14%	42,94%
Fejér VMRFK	0	4	4	0	0	0	0	16	0	0	4	4		1,23%
Győr-Moson-Sopron VMRFK	2	7	5	105	51	3	5	42	5	9	11	2	22%	3,37%
Hajdú-Bihar VMRFK	11	25	14	14	31	21	123	97	35	13	39	26	200%	11,96%
Heves VMRFK	0	0	0	0	0	0	0	0	0	0	0	0		0,00%
Komárom-Esztergom VMRFK	0	0	0	0	4	0	1	24	7	0	0	0		0,00%
Nógrád VMRFK	0	0	0	0	9	0	0	1	2	0	0	0		0,00%
Pest VMRFK	0	8	8	0	0	0	0	44	12	0	8	8		2,45%
Somogy VMRFK	5	0	-5	2	0	0	1	13	5	5	0	-5	-100%	0,00%
Szabolcs-Szatmár-Bereg VMRFK	9	8	-1	52	16	29	43	27	6	12	12	0	0%	3,68%
Jász-Nagykun-Szolnok VMRFK	0	0	0	0	0	0	0	13	0	0	0	0		0,00%
Tolna VMRFK	0	0	0	0	0	0	0	2	0	0	0	0		0,00%
Vas VMRFK	0	0	0	3	0	0	0	0	0	0	0	0		0,00%
Veszprém VMRFK	0	0	0	0	0	0	0	0	0	0	0	0		0,00%
Zala VMRFK	5	0	-5	10	0	3	0	10	3	5	2	-3	-60%	0,61%
KR	0	15	15	2	0	0	0	12	4	3	15	12	400%	4,60%
RRI	2	1	-1	3	0	0	0	0	5	5	7	2	40%	2,15%
<b>Mindösszesen</b>	<b>257</b>	<b>180</b>	<b>-77</b>	<b>651</b>	<b>248</b>	<b>153</b>	<b>613</b>	<b>656</b>	<b>265</b>	<b>375</b>	<b>326</b>	<b>-49</b>	<b>-13%</b>	<b>100%</b>

[Tartalomjegyzék](#)



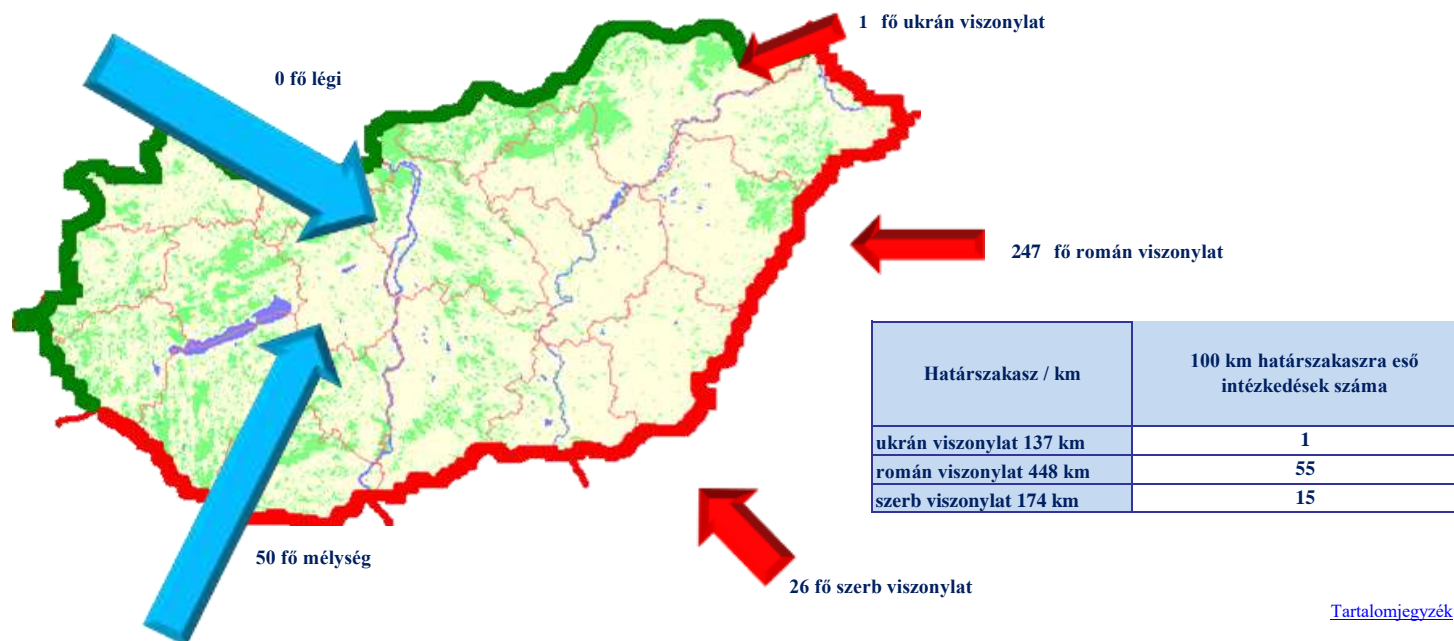
[Tartalomjegyzék](#)

## Tiltott határátlépés és kísérlete szabálysértés viszonylati bontásban

	2023. II.	2024. II.	Változás Eset	2010. I-II.	2018. I-II.	2019. I-II.	2020. I-II.	2021. I-II.	2022. I-II.	2023. I-II.	2024. I-II.	Változás Eset	Dinamika %-ban	Országos %-a 2024
légi	0	0	0	2	1	0	0	0	0	0	0	0		0,00%
ukrán	4	0	-4	48	3	16	2	4	5	6	1	-5	-83%	0,31%
román	213	129	-84	103	91	105	498	338	172	280	247	-33	-12%	76,23%
szerb	18	11	-7	378	35	12	13	32	27	33	26	-7	-21%	8,02%
horvát				5	42	12	27	75	8					
mélység	22	40	18	115	76	8	73	207	53	56	50	-6	-11%	15,43%
Mindösszesen	257	180	-77	651	248	153	613	656	265	375	324	-51	-14%	100%

[Tartalomjegyzék](#)

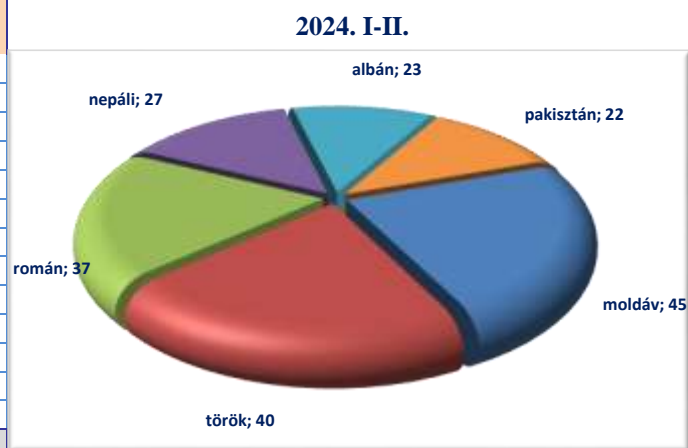
## Tiltott határátlépés és kísérlete szabálysértés viszonylati bontásban



[Tartalomjegyzék](#)

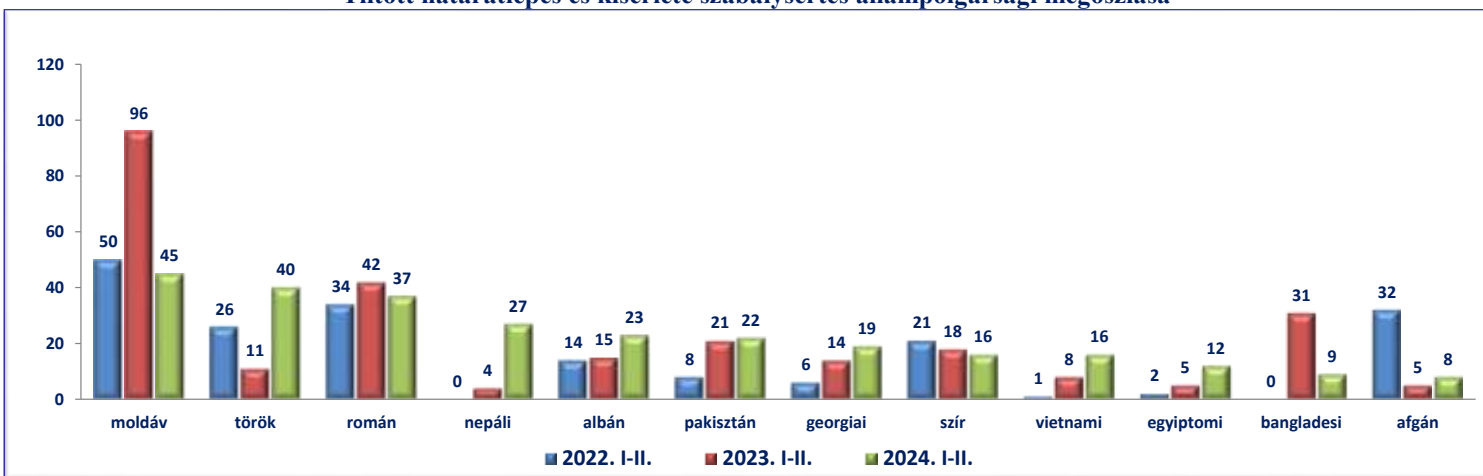
### Tiltott határátlépés és kísérlete szabálysértés állampolgársági megoszlása

	2022. I-II.	2023. I-II.	2024. I-II.	Változás Eset	Dinamika %-ban	Országos %-a 2024
moldáv	50	96	45	-51	-53%	13,80%
török	26	11	40	29	264%	12,27%
román	34	42	37	-5	-12%	11,35%
nepáli	0	4	27	23	575%	8,28%
albán	14	15	23	8	53%	7,06%
pakisztán	8	21	22	1	5%	6,75%
georgiai	6	14	19	5	36%	5,83%
szír	21	18	16	-2	-11%	4,91%
vietnami	1	8	16	8	100%	4,91%
egyiptomi	2	5	12	7	140%	3,68%
bangladesi	0	31	9	-22	-71%	2,76%
afgán	32	5	8	3	60%	2,45%
Egyéb	71	105	52	-53	-50%	15,95%
<b>Mindösszesen</b>	<b>265</b>	<b>375</b>	<b>326</b>	<b>-49</b>	<b>-13%</b>	<b>100%</b>



[Tartalomjegyzék](#)

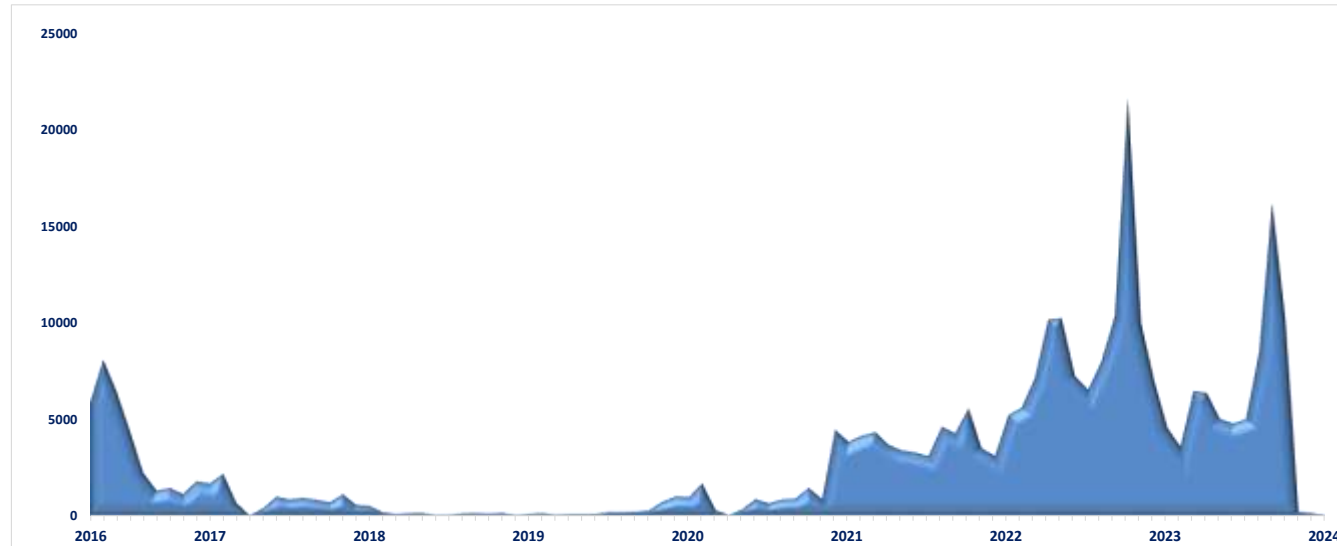
### Tiltott határátlépés és kísérlete szabálysértés állampolgársági megoszlása



[Tartalomjegyzék](#)

### III./ 7. Megakadályozások és átkísérések

#### Megakadályozások száma



#### Befelé irányuló illegális belépési kísérletek megakadályozása

	2023. II.	2024. II.	Változás Eset	2010. I-II.	2018. I-II.	2019. I-II.	2020. I-II.	2021. I-II.	2022. I-II.	2023. I-II.	2024. I-II.	Változás Eset	Dinamika %-ban	Országos %-a 2024	
Szerb határszakasz	3 605	143	-3 462	*	659	229	1 681	8 029	10 877	8 183	186	-7 997	-98%	100%	
Horvát határszakasz					29	0	0	0	0						
<b>Mindösszesen</b>	<b>3605</b>	<b>143</b>	<b>-3462</b>		<b>688</b>	<b>229</b>	<b>1 681</b>	<b>8 029</b>	<b>10 877</b>	<b>8 183</b>	<b>186</b>	<b>-7 997</b>	<b>-98%</b>	<b>100%</b>	

\*Ebben az évben az adott kategória még nem létezett.

[Tartalomjegyzék](#)

8 km-es sávban és az ország mélységében feltartóztatott és átkísért személyek

	2023. II.	2024. II.	Változás Eset	2010. I-II.	2018. I-II.	2019. I-II.	2020. I-II.	2021. I-II.	2022. I-II.	2023. I-II.	2024. I-II.	Változás Eset	Dinamika %-ban	Országos %-a 2024
<b>Mindösszesen</b>	2 934	120	-2 814		629	1 341	4 758	7 203	13 295	8 020	209	-7 811	-97%	100%
<b>8 km-es sávból</b>	2 622	109	-2 513		581	1 223	4 140	6 061	11 520	6 847	177	-6 670	-97%	100%
KR	12	0	-12		0	0	0	23	0	12	0	-12	-100%	
Jász-Nagykun-Szolnok VMRFK	0	0	0		0	0	0	0	0	0	0	0		
Budapesti RFK	0	0	0		0	0	0	0	0	2	0	-2	-100%	
Bács-Kiskun VMRFK	50	41	-9		341	850	2 962	3 054	2 876	291	52	-239	-82%	29,38%
Csongrád-Csanád VMRFK	2 560	68	-2 492		240	373	1 178	2 984	8 644	6 541	125	-6 416	-98%	70,62%
Szabolcs-Szatmár-Bereg VMRFK	0	0	0		0	0	0	0	0	1	0	-1	-100%	
<b>mélység (8 km-en túlról)</b>	312	11	-301		48	118	618	1 142	1 775	1 173	32	-1 141	-98%	15%
Budapesti RFK	21	0	-21		1	5	2	30	19	64	15	45	-77%	46,88%
Baranya VMRFK	2	0	-2		0	1	19	24	17	3	0	-14	-100%	
Bács-Kiskun VMRFK	32	0	-32		5	52	24	167	407	222	5	-185	-98%	15,63%
Békés VMRFK	2	0	-2		0	0	0	19	6	2	0	-4	-100%	
Borsod-Abaúj-Zemplén VMRFK	6	7	1		0	0	0	0	0	6	7	6	17%	21,88%
Csongrád-Csanád VMRFK	0	0	0		0	8	348	30	2	6	0	4	-100%	
Fejér VMRFK	0	0	0	*	3	0	1	66	103	26	0	-77	-100%	
Győr-Moson-Sopron VMRFK	92	0	-92		1	33	89	130	244	285	1	41	-100%	3,13%
Hajdú-Bihar VMRFK	1	0	-1		0	0	3	4	0	3	0	3	-100%	
Heves VMRFK	1	0	-1		0	0	0	0	1	1	0	0	-100%	
Komárom-Esztergom VMRFK	32	0	-32		6	1	59	218	193	92	0	-101	-100%	
Nógrád VMRFK	21	0	-21		0	0	0	0	4	76	0	72	-100%	
Pest VMRFK	48	4	-44		19	8	22	115	428	144	4	-284	-97%	12,50%
Somogy VMRFK	0	0	0		0	1	11	29	1	2	0	1	-100%	
Szabolcs-Szatmár-Bereg VMRFK	0	0	0		1	0	1	16	2	0	0	-2		
Jász-Nagykun-Szolnok VMRFK	0	0	0		0	0	5	28	3	0	0	-3		
Tolna VMRFK	0	0	0		0	0	27	72	24	6	0	-18	-100%	
Vas VMRFK	7	0	-7		4	4	0	56	128	66	0	-62	-100%	
Veszprém VMRFK	12	0	-12		0	1	0	66	54	29	0	-25	-100%	
Zala VMRFK	0	0	0		0	0	0	9	18	10	0	-8	-100%	
KR	35	0	-35		8	1	5	63	119	130	0	11	-100%	
RRI	0	0	0		0	3	2	0	2	0	0	-2		

Tartalomegyezék

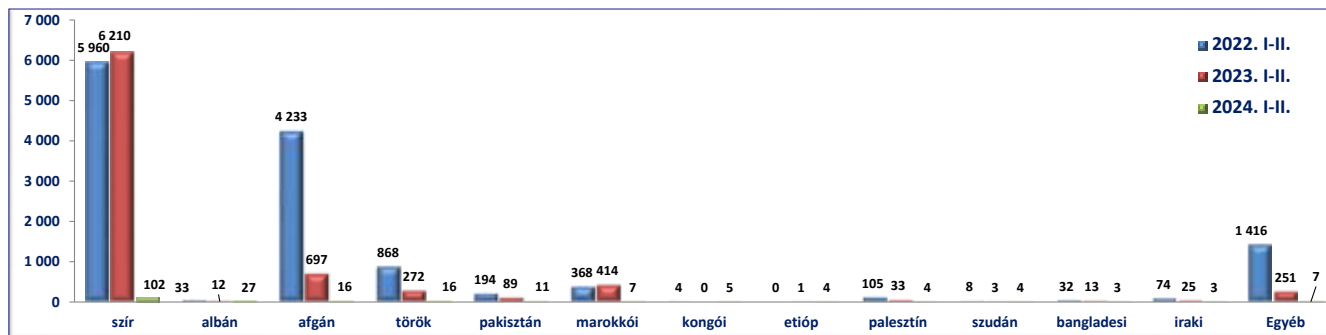
\*Ebben az évben az adott kategória még nem létezett.



Feltartóztatott és átkísért személyek állampolgársági bontásban (az érintettek nyilatkozata alapján)

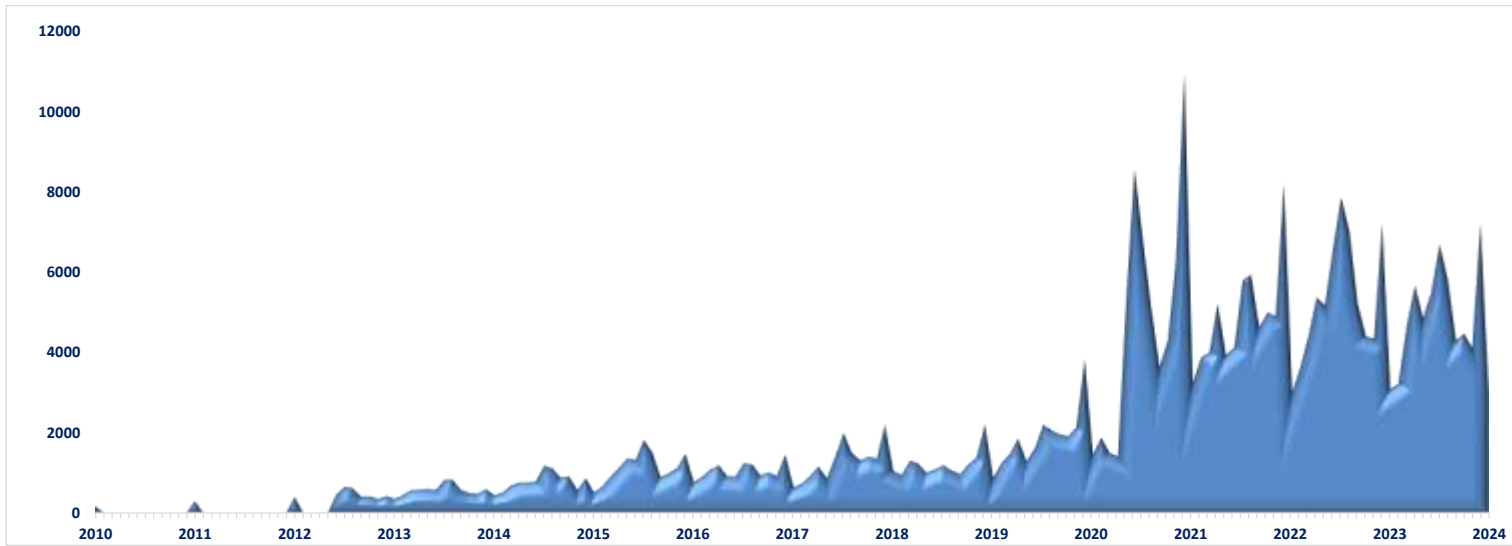
	2022. I-II.	2023. I-II.	2024. I-II.	Dinamika %-ban	Országos %-a 2024
szír	5 960	6 210	102	-98%	48,80%
albán	33	12	27	125%	12,92%
afgán	4 233	697	16	-98%	7,66%
török	868	272	16	-94%	7,66%
pakisztán	194	89	11	-88%	5,26%
marokkói	368	414	7	-98%	3,35%
kongói	4	0	5		2,39%
etióp	0	1	4	300%	1,91%
palesztín	105	33	4	-88%	1,91%
szudán	8	3	4	33%	1,91%
bangladesi	32	13	3	-77%	1,44%
iraki	74	25	3	-88%	1,44%
Egyéb	1 416	251	7	-97%	3,35%
<b>Mindösszesen</b>	<b>13 295</b>	<b>8 020</b>	<b>209</b>	<b>-97%</b>	<b>100%</b>

2024. I-II.

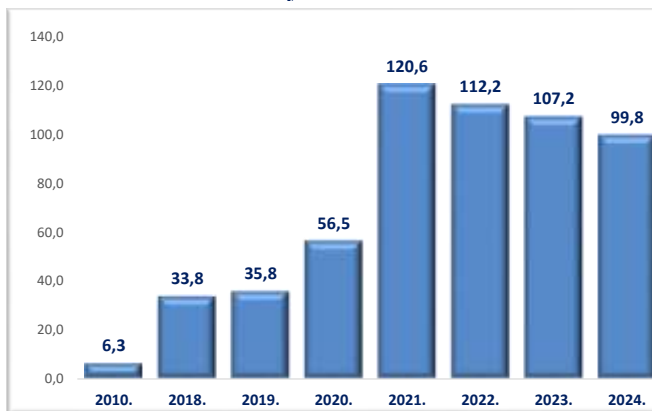


[Tartalomjegyzék](#)

### III./ 8. Külföldiek rendészetével kapcsolatos szabálysértések



Egy napra jutó külföldiek rendészetével kapcsolatos szabálysértések száma



Külföldiek rendészetével kapcsolatos szabálysértések 2024. I-II.



## Külföldiek rendszetével kapcsolatos szabálysértések számának megoszlása területi besorolású szervenkénti bontásban

	2023. II.	2024. II.	Változás Eset	2010. I-II.	2018. I-II.	2019. I-II.	2020. I-II.	2021. I-II.	2022. I-II.	2023. I-II.	2024. I-II.	Változás Eset	Dinamika %-ban	Országos %-a 2024
Budapesti RFK	0	0	0	0	8	7	6	9	6	0	5	5		0,08%
Baranya VMRFK	5	4	-1	3	36	50	38	45	39	7	5	-2	-29%	0,08%
Bács-Kiskun VMRFK	133	114	-19	9	113	126	94	112	145	232	210	-22	-9%	3,57%
Békés VMRFK	16	16	0	29	14	16	10	12	39	21	23	2	10%	0,39%
Borsod-Abaúj-Zemplén VMRFK	4	0	-4	0	19	7	23	2	1	15	0	-15	-100%	0,00%
Csongrád-Csanád VMRFK	1 386	883	-503	118	929	668	842	1 904	2 248	2 561	1 851	-710	-28%	31,45%
Fejér VMRFK	9	0	-9	0	2	1	1	3	10	9	3	-6	-67%	0,05%
Győr-Moson-Sopron VMRFK	4	3	-1	8	14	6	7	38	16	7	5	-2	-29%	0,08%
Hajdú-Bihar VMRFK	641	794	153	5	169	116	117	1 192	2 288	1 282	1 610	328	26%	27,35%
Heves VMRFK	0	0	0	0	8	0	2	7	1	0	0	0		0,00%
Komárom-Esztergom VMRFK	0	0	0	26	20	10	9	2	7	0	0	0		0,00%
Nógrád VMRFK	3	1	-2	0	15	6	2	2	5	3	1	-2	-67%	0,02%
Pest VMRFK	15	6	-9	0	22	14	10	25	12	25	26	1	4%	0,44%
Somogy VMRFK	0	1	1	1	2	3	3	0	0	22	14	-8	-36%	0,24%
Szabolcs-Szatmár-Bereg VMRFK	915	920	5	147	568	1 011	2 095	3 497	1 606	1 938	1 825	-113	-6%	31,01%
Jász-Nagykun-Szolnok VMRFK	0	0	0	0	0	0	0	0	1	0	0	0		0,00%
Tolna VMRFK	1	0	-1	0	0	0	0	0	2	1	0	-1	-100%	0,00%
Vas VMRFK	0	0	0	0	0	0	0	0	3	0	0	0		0,00%
Veszprém VMRFK	2	0	-2	0	0	1	0	3	5	4	0	-4	-100%	0,00%
Zala VMRFK	12	32	20	4	41	26	26	79	72	36	84	48	133%	1,43%
KR	75	88	13	2	4	12	37	185	108	149	202	53	36%	3,43%
RRI	10	5	-5	18	9	30	9	0	4	15	22	7	47%	0,37%
<b>Mindösszesen</b>	<b>3 231</b>	<b>2 867</b>	<b>-364</b>	<b>370</b>	<b>1 993</b>	<b>2 110</b>	<b>3 331</b>	<b>7 117</b>	<b>6 618</b>	<b>6 327</b>	<b>5 886</b>	<b>-441</b>	<b>-7%</b>	<b>100%</b>



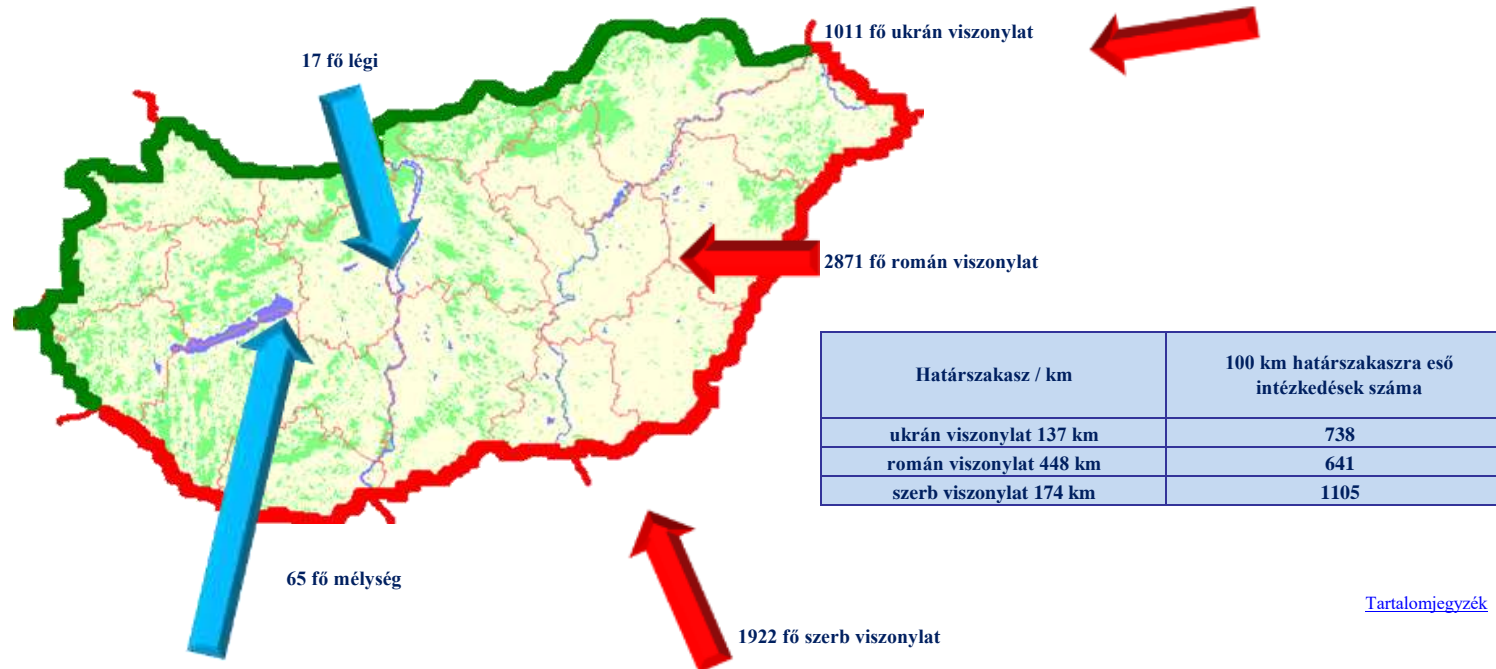
[Tartalomjegyzék](#)

## Külföldiek rendszetével kapcsolatos szabálysértések viszonylati bontásban

	2023. II.	2024. II.	Változás Eset	2010. I-II.	2018. I-II.	2019. I-II.	2020. I-II.	2021. I-II.	2022. I-II.	2023. I-II.	2023. I-II.	Változás Eset	Dinamika %-ban	Országos %-a 2024
légi	10	5	-5	18	12	31	14	0	8	15	17	2	13%	0,29%
ukrán	393	497	104	147	405	559	924	2 643	643	894	1 011	117	13%	17,18%
román	1 384	1 449	65	80	445	692	1 392	2 159	3 462	2 729	2 871	142	5%	48,78%
szerb	1 393	892	-501	81	934	688	865	2 071	2 320	2 596	1 922	-674	-26%	32,65%
horvát				8	57	65	56	60	76					
mélység	51	24	-27	36	140	75	80	184	109	93	65	-28	-30%	1,10%
Mindösszesen	3 231	2 867	-364	370	1 993	2 110	3 331	7 117	6 618	6 327	5 886	-441	-7%	100%

[Tartalomjegyzék](#)

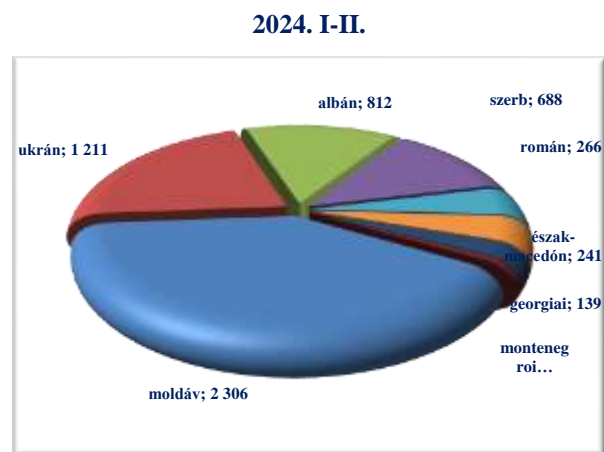
## Külföldiek rendszetével kapcsolatos szabálysértések viszonylati bontásban



[Tartalomjegyzék](#)

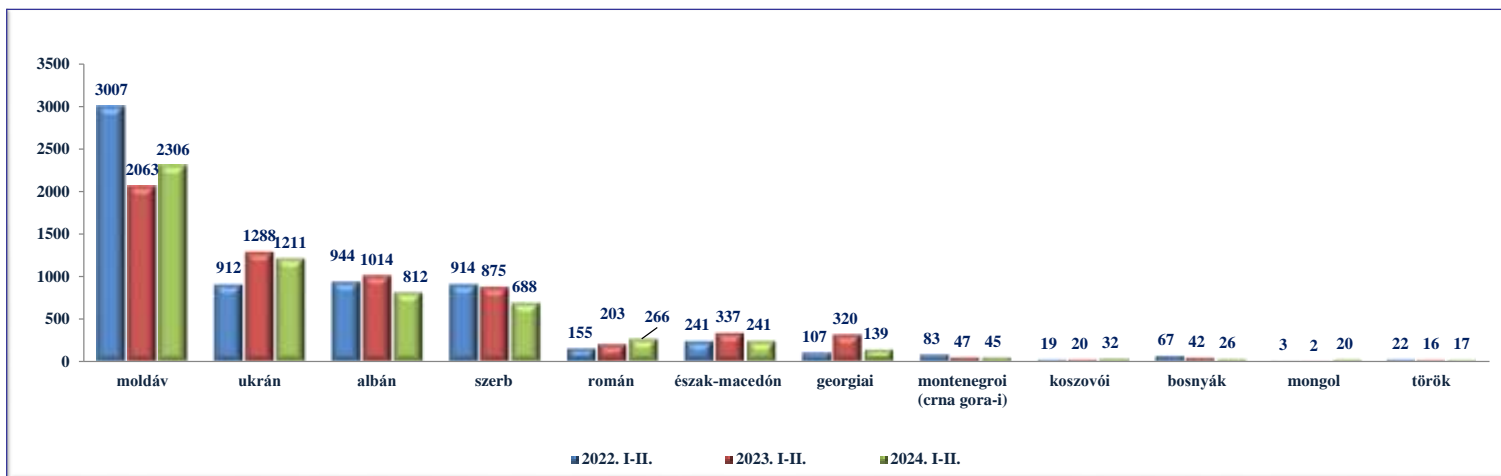
### Külföldiek rendszetével kapcsolatos szabálysértések számának megoszlása főbb állampolgársági kategóriák szerint

	2022. I-II.	2023. I-II.	2024. I-II.	Változás Eset	Dinamika %-ban	Országos %-a 2024
moldáv	3 007	2 063	2 306	243	12%	39,18%
ukrán	912	1 288	1 211	-77	-6%	20,57%
albán	944	1 014	812	-202	-20%	13,80%
szerb	914	875	688	-187	-21%	11,69%
román	155	203	266	63	31%	4,52%
észak-macedón	241	337	241	-96	-28%	4,09%
georgiai	107	320	139	-181	-57%	2,36%
montenegroi (crna gora-i)	83	47	45	-2	-4%	0,76%
koszovói	19	20	32	12	60%	0,54%
bosnyák	67	42	26	-16	-38%	0,44%
mongol	3	2	20	18	900%	0,34%
török	22	16	17	1	6%	0,29%
Egyéb	144	100	83	-17	-17%	1,41%
<b>Mindösszesen</b>	<b>6 618</b>	<b>6 327</b>	<b>5 886</b>	<b>-441</b>	<b>-7%</b>	<b>100%</b>



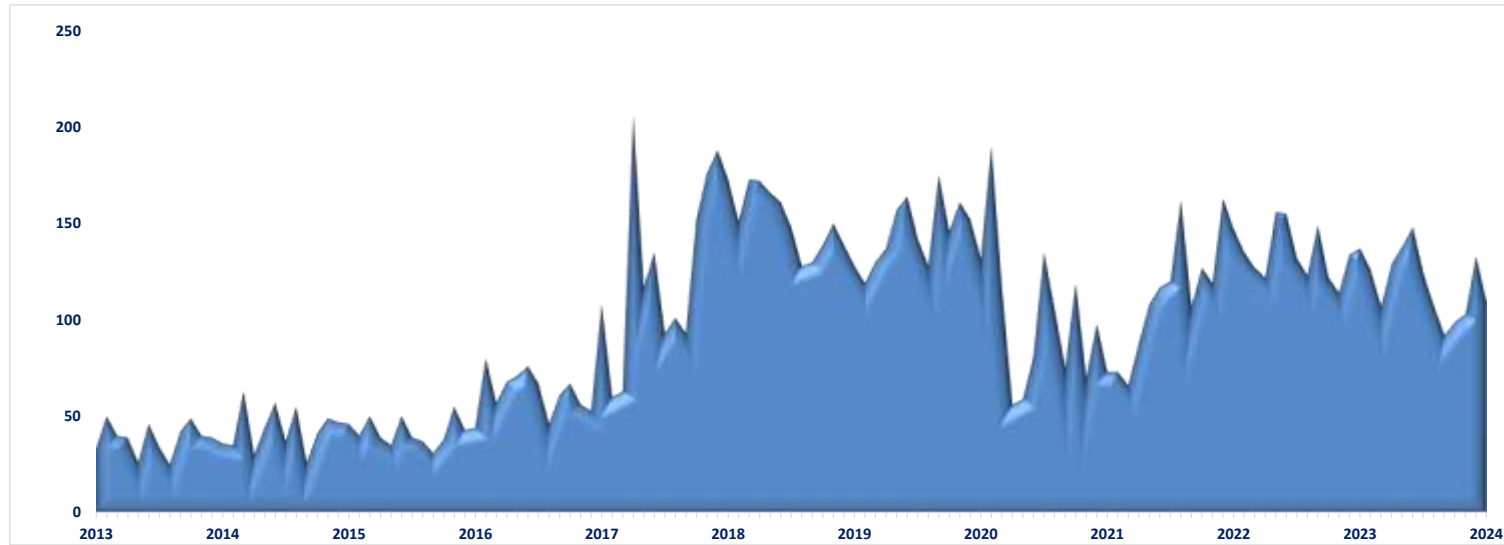
[Tartalomjegyzék](#)

### Külföldiek rendszetével kapcsolatos szabálysértések számának megoszlása főbb állampolgársági kategóriák szerint

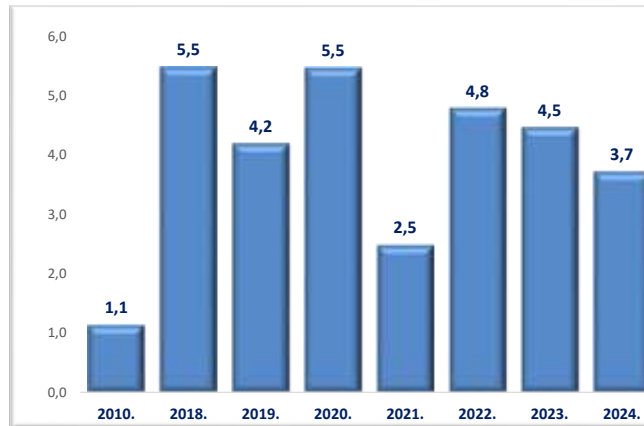


[Tartalomjegyzék](#)

### III./10. Körözések számának megoszlása,



Egy napra jutó körözés találatok száma



Nemzeti körözések 2024. I-II.



## Körözések számának megoszlása területi besorolású szervenkénti bontásban

	2023. II.	2024. II.	Változás Eset	2010. I-II.	2018. I-II.	2019. I-II.	2020. I-II.	2021. I-II.	2022. I-II.	2023. I-II.	2024. I-II.	Változás Eset	Dinamika %-ban	Országos %-a 2024
Budapesti RFK	0	0	0	0	0	0	1	1	0	0	0	0		0,00%
Baranya VMRFK	0	0	0	0	2	2	0	0	0	0	0	0		0,00%
Bács-Kiskun VMRFK	4	5	1	7	10	6	7	6	7	11	9	-2	-18%	4,11%
Békés VMRFK	3	3	0	1	8	11	6	8	3	6	5	-1	-17%	2,28%
Borsod-Abaúj-Zemplén VMRFK	0	0	0	0	1	0	0	0	0	0	0	0		0,00%
Csongrád-Csanád VMRFK	45	11	-34	15	74	35	49	26	65	92	26	-66	-72%	11,87%
Fejér VMRFK	0	0	0	0	0	0	0	0	0	0	0	0		0,00%
Győr-Moson-Sopron VMRFK	0	0	0	0	0	0	0	0	0	0	0	0		0,00%
Hajdú-Bihar VMRFK	16	12	-4	8	26	8	20	8	19	28	22	-6	-21%	10,05%
Heves VMRFK	0	0	0	0	0	0	0	0	0	0	0	0		0,00%
Komárom-Esztergom VMRFK	0	0	0	0	0	0	0	0	0	0	0	0		0,00%
Nógrád VMRFK	0	0	0	0	0	0	0	0	0	0	0	0		0,00%
Pest VMRFK	0	0	0	0	0	0	0	0	0	0	0	0		0,00%
Somogy VMRFK	0	0	0	1	0	0	5	1	1	0	0	0		0,00%
Szabolcs-Szatmár-Bereg VMRFK	26	34	8	17	67	73	158	72	133	63	60	-3	-5%	27,40%
Jász-Nagykun-Szolnok VMRFK	0	0	0	0	0	0	0	0	0	0	0	0		0,00%
Tolna VMRFK	0	0	0	0	0	0	0	0	0	0	0	0		0,00%
Vas VMRFK	2	0	-2	0	10	4	4	4	2	2	0	-2	-100%	0,00%
Veszprém VMRFK	0	0	0	0	0	0	0	0	0	0	0	0		0,00%
Zala VMRFK	0	0	0	2	0	0	1	0	3	0	0	0		0,00%
KR	0	0	0	0	0	0	0	0	1	0	0	0		0,00%
RRI	30	45	15	16	125	108	71	20	48	61	97	36	59%	44,29%
<b>Mindösszesen</b>	<b>126</b>	<b>110</b>	<b>-16</b>	<b>67</b>	<b>323</b>	<b>247</b>	<b>322</b>	<b>146</b>	<b>282</b>	<b>263</b>	<b>219</b>	<b>-44</b>	<b>-17%</b>	<b>100%</b>



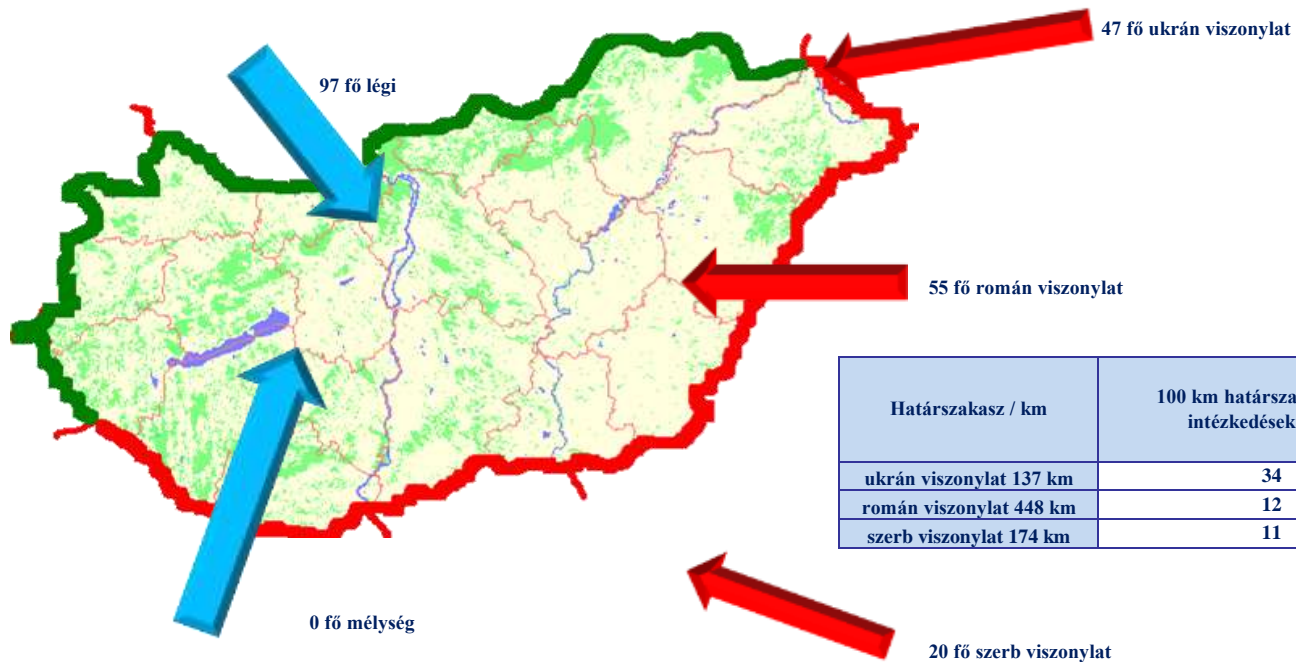
[Tartalomjegyzék](#)

## Körözések számának megoszlása viszonylatonként

	2023. II.	2024. II.	Változás Eset	2010. I-II.	2018. I-II.	2019. I-II.	2020. I-II.	2021. I-II.	2022. I-II.	2023. I-II.	2024. I-II.	Változás Eset	Dinamika %-ban	Országos %-a 2024
légi	30	45	15	16	127	107	71	20	48	61	97	36	59%	44,29%
ukrán	18	25	7	9	59	59	150	65	118	42	47	5	12%	21,46%
román	52	31	-21	21	69	50	56	36	79	114	55	-59	-52%	25,11%
szerb	24	9	-15	18	55	24	34	19	31	44	20	-24	-55%	9,13%
horvát				3	2	2	2	1	3					
mélység	2	0	-2	0	11	5	9	5	3	2	0	-2	-100%	0,00%
Mindösszesen	126	110	-16	67	323	247	322	146	282	263	219	-44	-17%	100%

[Tartalomjegyzék](#)

## Körözések viszonylati megoszlása



[Tartalomjegyzék](#)

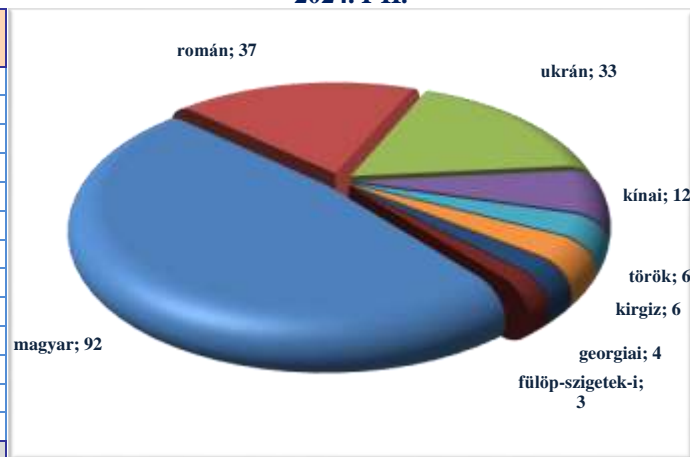


### Körözések állampolgársági megoszlása

	2022. I-II.	2023. I-II.	2024. I-II.	Változás Eset	Dinamika %-ban	Országos %-a 2024
magyar	93	124	92	-32	-26%	42,01%
román	55	68	37	-31	-46%	16,89%
ukrán	107	36	33	-3	-8%	15,07%
kínai	0	1	12	11	1100%	5,48%
kirgiz	0	0	6	6		2,74%
török	0	2	6	4	200%	2,74%
georgiai	0	4	4	0	0%	1,83%
fülöp-szigetek-i	0	0	3	3		1,37%
osztrák	0	1	2	1	100%	0,91%
azerbajdzsán	0	0	2	2		0,91%
dél-koreai	1	1	2	1	100%	0,91%
moldáv	0	0	2	2		0,91%
Egyéb	26	26	18	-8	-31%	8,22%
<b>Mindösszesen</b>	<b>282</b>	<b>263</b>	<b>219</b>	<b>-44</b>	<b>-17%</b>	<b>100%</b>

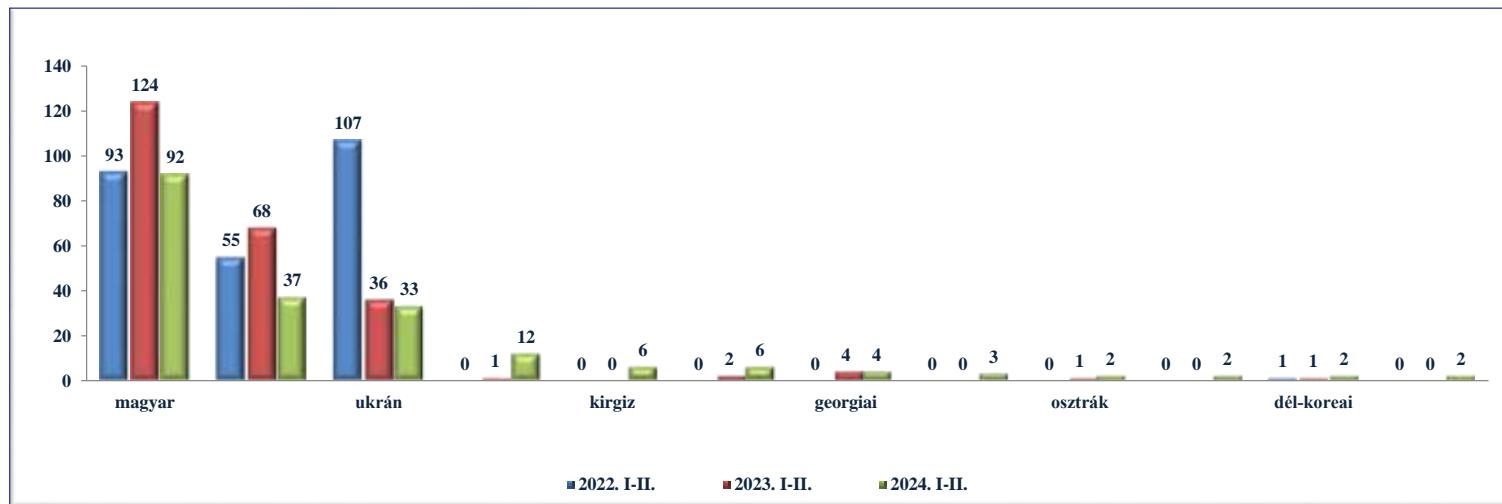
### Körözések állampolgársági megoszlása

2024. I-II.

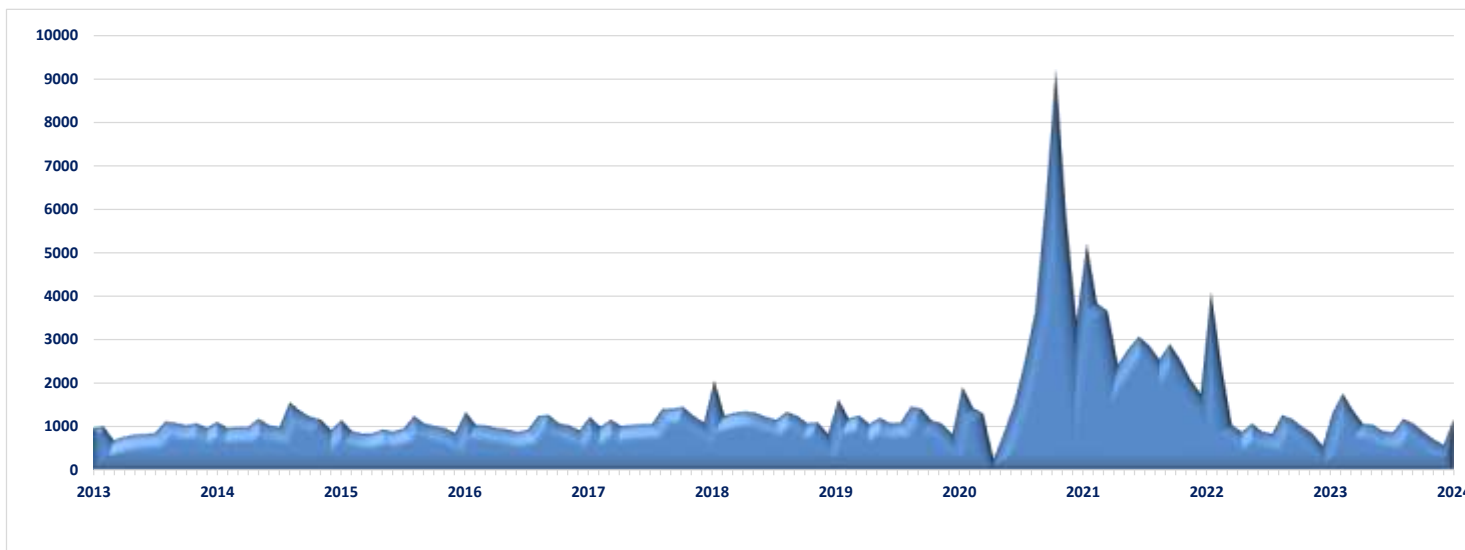


[Tartalomjegyzék](#)

### Körözések állampolgársági megoszlása



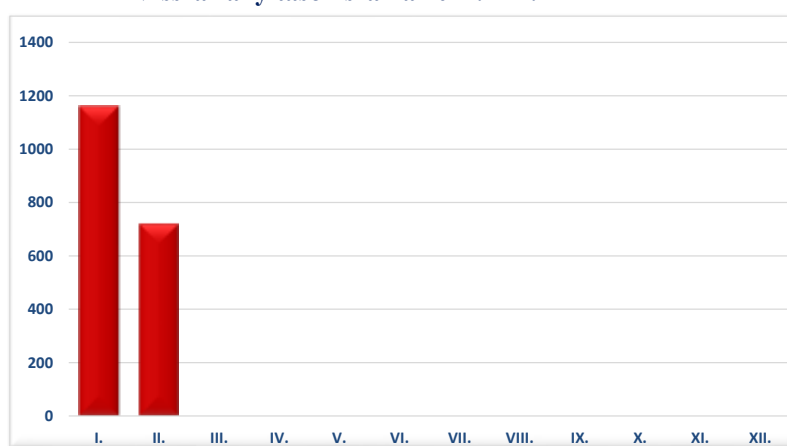
### III./ 9. Visszairányítások száma



Egy napra jutó visszairányítások száma



Visszairányítások száma 2024. I-II.



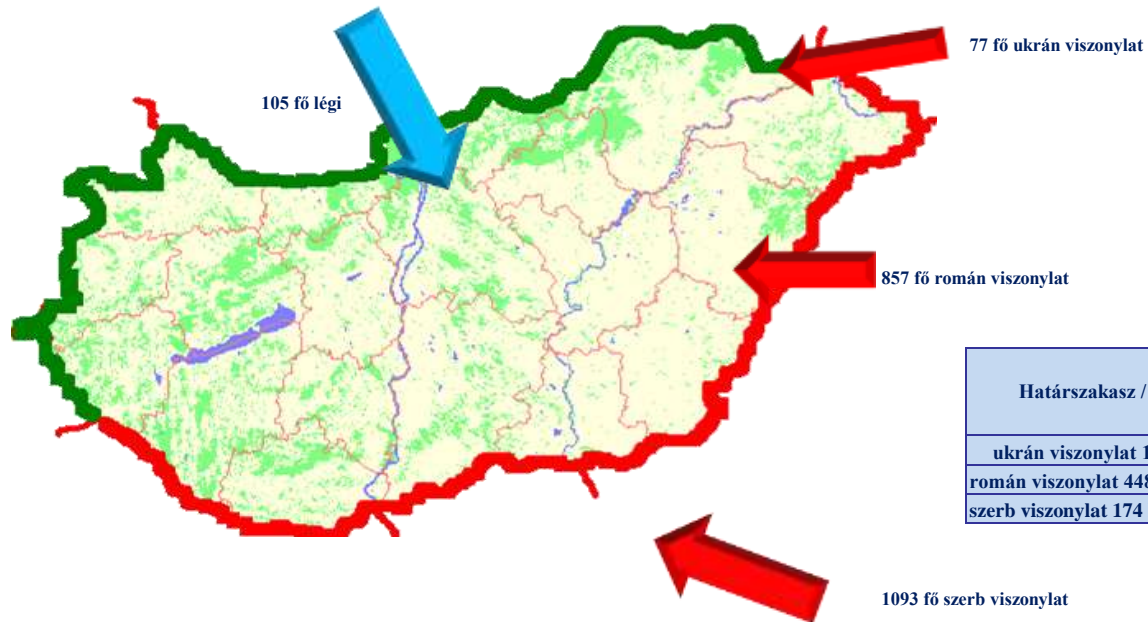
[Tartalomjegyzék](#)

## Visszairányítások számának megoszlása viszonylatonként

	2023. II.	2024. II.	Változás Eset	2010. I-II.	2018. I-II.	2019. I-II.	2020. I-II.	2021. I-II.	2022. I-II.	2023. I-II.	2024. I-II.	Változás Eset	Dinamika %-ban	Országos %-a 2024
légi	44	60	16	34	63	93	91	10	34	71	105	34	48%	4,92%
horvát				147	111	119	116	151	93					
román	762	426	-336	118	454	367	723	1 076	1 226	1 042	857	-185	-18%	40,20%
szerb	529	224	-305	666	1 920	1 518	1 519	1 800	1 958	1 446	1 093	-353	-24%	51,27%
ukrán	417	11	-406	1 388	747	697	882	5 975	3 158	502	77	-425	-85%	3,61%
Mindösszesen	1 752	721	-1 031	2 353	3 295	2 794	3 331	9 012	6 469	3 061	2 132	-929	-30%	100%

[Tartalomjegyzék](#)

## Visszairányítások számának megoszlása viszonylatonként

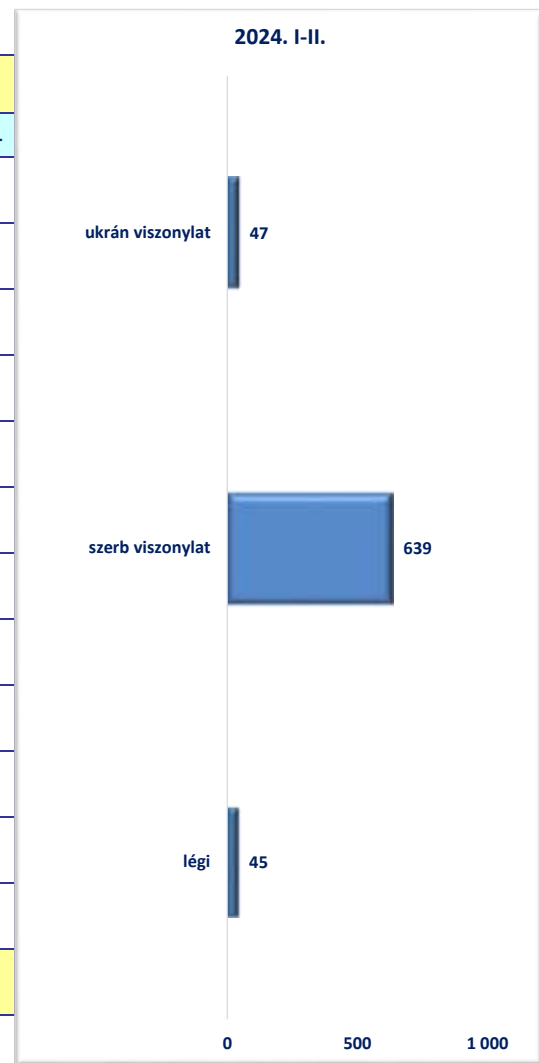


Határszakasz / km	100 km határszakaszra eső intézkedések száma
ukrán viszonylat 137 km	56
román viszonylat 448 km	191
szerb viszonylat 174 km	628

[Tartalomjegyzék](#)

## Visszairányítások főbb okai viszonylati bontásban

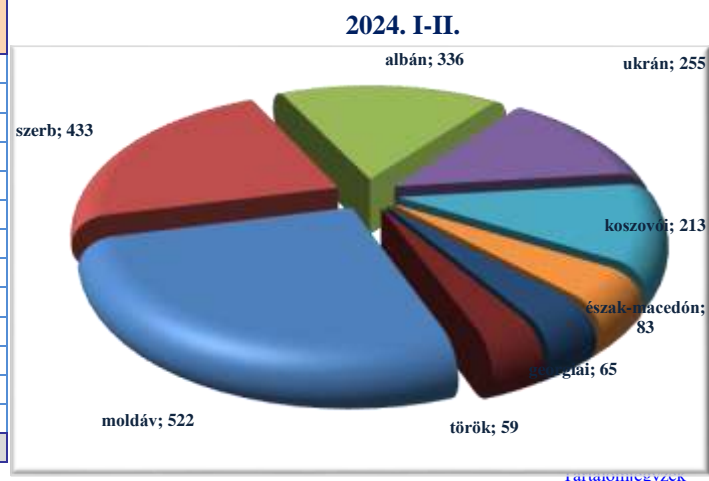
	légi		román viszonylat		szerb viszonylat		ukrán viszonylat	
	2024. I-II.	2023. I-II.	2024. I-II.	2023. I-II.	2024. I-II.	2023. I-II.	2024. I-II.	2023. I-II.
A) Érvényes úti-okmány hiánya	0	0	7	5	5	11	0	0
A1) Érvényes úti-okmány hiánya szállító vállalat	0	0	0	0	1	0	0	0
B) Hamis úti-okmány	0	0	3	0	17	28	0	1
C) Érvényes vízum hiánya	10	3	44	20	4	23	33	84
C1) Érvényes vízum hiánya szállító vállalat	6	5	0	0	0	5	0	0
D) Hamis vízum	1	1	0	0	2	1	0	0
E) Támogató dokumentum hiánya	0	0	15	15	56	53	0	0
F) Túltartózkodás	5	1	256	130	223	518	1	0
G) Anyagi fedezet hiánya	0	0	3	0	5	4	0	0
H) Szerepel a nemzeti nyilvántartásban	0	1	83	93	20	32	3	0
H) Szerepel a SIS-ben	23	16	19	10	306	242	10	0
I) Fenyegétést jelent	0	0	1	7	0	0	0	0
<b>Mindösszesen</b>	<b>45</b>	<b>27</b>	<b>431</b>	<b>280</b>	<b>639</b>	<b>917</b>	<b>47</b>	<b>85</b>



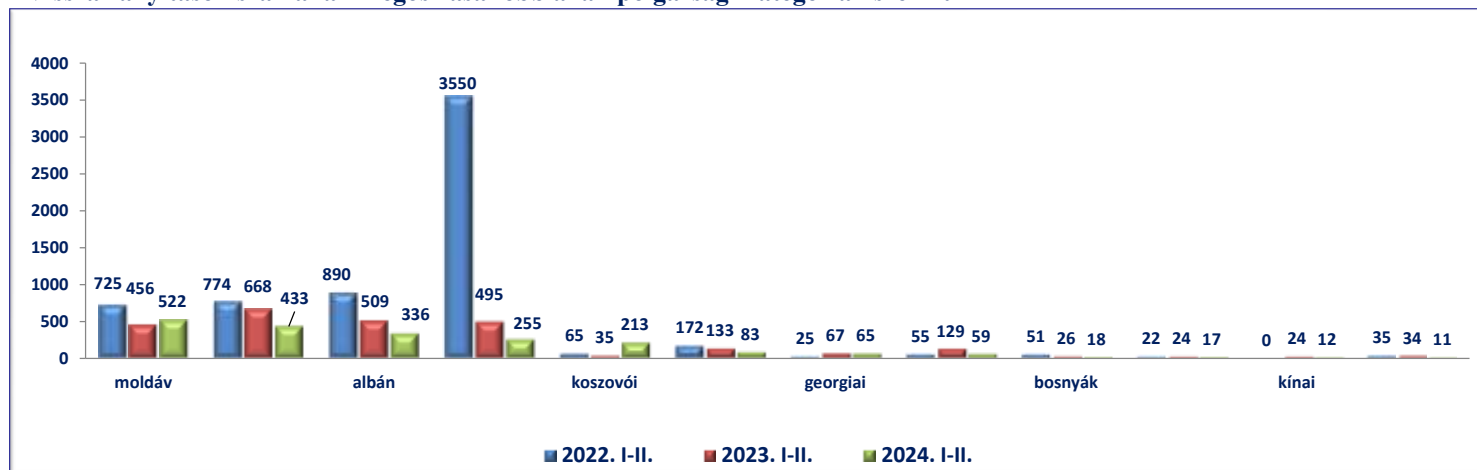
[Tartalomjegyzék](#)

## Visszairányítások számának megoszlása főbb állampolgársági kategóriák szerint

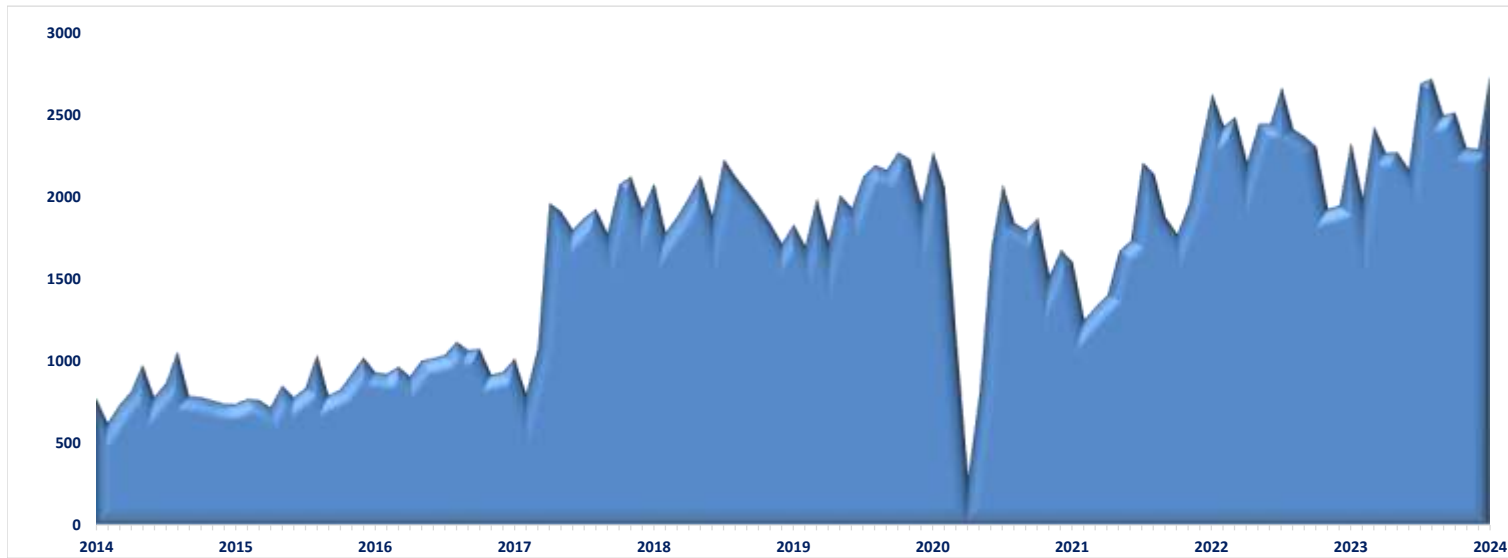
	2022. I-II.	2023. I-II.	2024. I-II.	Változás Eset	Dinamika %-ban	Országos %-a 2024
moldáv	725	456	522	66	14%	24,48%
szerb	774	668	433	-235	-35%	20,31%
albán	890	509	336	-173	-34%	15,76%
ukrán	3 550	495	255	-240	-48%	11,96%
koszovói	65	35	213	178	509%	9,99%
észak-macedón	172	133	83	-50	-38%	3,89%
georgiai	25	67	65	-2	-3%	3,05%
török	55	129	59	-70	-54%	2,77%
bosnyák	51	26	18	-8	-31%	0,84%
orosz	22	24	17	-7	-29%	0,80%
kínai	0	24	12	-12	-50%	0,56%
montenegroi (crna gora-i)	35	34	11	-23	-68%	0,52%
Egyéb	105	461	108	-353	-77%	5,07%
<b>Mindösszesen</b>	<b>6 469</b>	<b>3 061</b>	<b>2 132</b>	<b>-929</b>	<b>-30%</b>	<b>100%</b>



## Visszairányítások számának megoszlása főbb állampolgársági kategóriák szerint



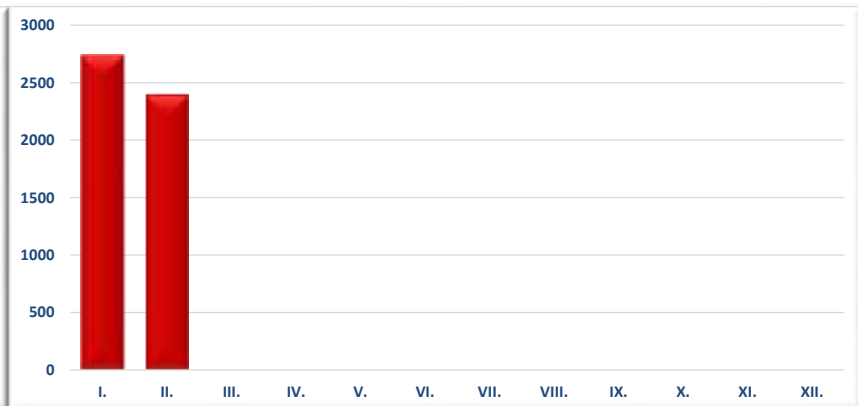
### III./11. SIS találatok számának megoszlása



#### Egy napra jutó SIS találatok száma



#### SIS találatok 2024. I-II.



## Felfedett SIS találatok területi besorolású szervenkénti bontásban

	2023. II.	2024. II.	Változás Eset	2010. I-II.	2018. I-II.	2019. I-II.	2020. I-II.	2021. I-II.	2022. I-II.	2023. I-II.	2024. I-II.	Változás Eset	Dinamika %-ban	Országos %-a 2024
Budapesti RFK	0	0	0	0	0	0	1	1	0	0	1	1		0,02%
Baranya VMRFK	4	0	-4	18	47	47	42	21	26	6	0	-6	-100%	0,00%
Bács-Kiskun VMRFK	143	163	20	229	223	183	230	163	348	328	372	44	13%	7,25%
Békés VMRFK	55	76	21	80	146	83	126	67	276	129	161	32	25%	3,14%
Borsod-Abaúj-Zemplén VMRFK	0	0	0	0	0	0	0	0	0	0	0	0		0,00%
Csongrád-Csanád VMRFK	1 230	1 439	209	720	2 143	1 983	2 372	1 695	2 994	2 675	3 067	392	15%	59,76%
Fejér VMRFK	0	0	0	0	0	0	0	0	0	0	0	0		0,00%
Győr-Moson-Sopron VMRFK	0	0	0	0	0	0	0	0	0	0	0	0		0,00%
Hajdú-Bihar VMRFK	143	250	107	65	393	137	253	289	335	300	577	277	92%	11,24%
Heves VMRFK	0	0	0	0	0	0	0	0	0	0	0	0		0,00%
Komárom-Esztergom VMRFK	0	0	0	0	0	0	0	0	1	0	0	0		0,00%
Nógrád VMRFK	0	0	0	0	0	0	0	0	0	0	0	0		0,00%
Pest VMRFK	0	0	0	0	0	0	0	0	0	0	0	0		0,00%
Somogy VMRFK	6	6	0	23	17	9	59	10	23	17	14	-3	-18%	0,27%
Szabolcs-Szatmár-Bereg VMRFK	290	214	-76	117	602	735	906	533	863	631	473	-158	-25%	9,22%
Jász-Nagykun-Szolnok VMRFK	0	0	0	0	0	0	0	0	0	0	0	0		0,00%
Tolna VMRFK	0	0	0	0	0	0	0	0	0	0	0	0		0,00%
Vas VMRFK	5	1	-4	0	1	6	1	1	3	8	3	-5	-63%	0,06%
Veszprém VMRFK	0	0	0	0	0	0	2	0	0	0	0	0		0,00%
Zala VMRFK	1	7	6	25	51	46	46	36	50	2	11	9	450%	0,21%
KR	0	0	0	0	5	0	3	0	0	0	0	0		0,00%
RRI	115	239	124	44	230	300	291	34	139	228	453	225	99%	8,83%
<b>Mindösszesen</b>	<b>1 992</b>	<b>2 395</b>	<b>403</b>	<b>1 321</b>	<b>3 858</b>	<b>3 529</b>	<b>4 332</b>	<b>2 850</b>	<b>5 058</b>	<b>4 324</b>	<b>5 132</b>	<b>808</b>	<b>19%</b>	<b>100%</b>



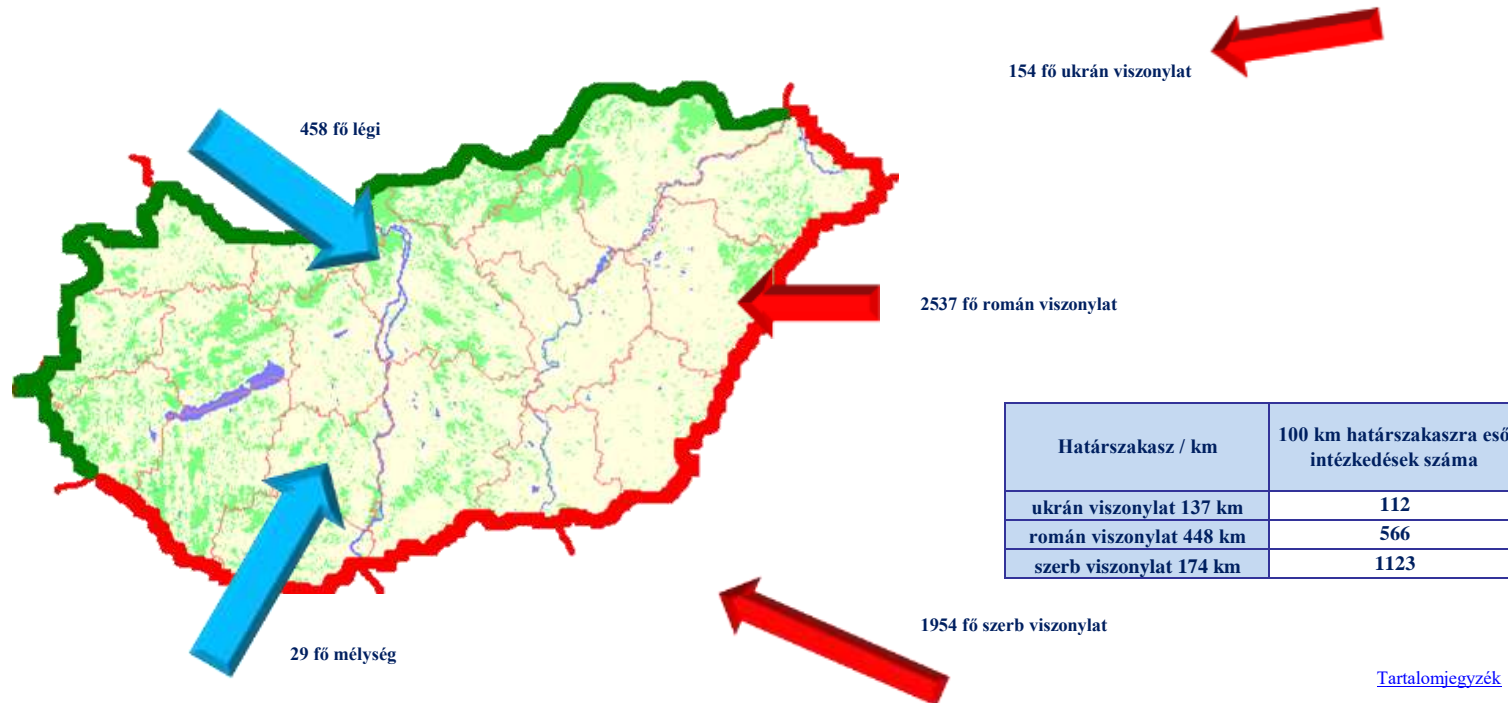
[Tartalomjegyzék](#)

## Felfedett SIS találatok viszonylati megoszlása

	2023. II.	2024. II.	Változás Eset	2010. I-II.	2018. I-II.	2019. I-II.	2020. I-II.	2021. I-II.	2022. I-II.	2023. I-II.	2024. I-II.	Változás Eset	Dinamika %-ban	Országos %-a 2024
légi	114	240	126	44	241	309	300	35	139	227	458	231	102%	8,92%
ukrán	144	72	-72	102	276	483	620	343	503	292	154	-138	-47%	3,00%
román	1 131	1 195	64	301	2 081	1 569	2 032	1 617	2 782	2 409	2 537	128	5%	49,43%
szerb	580	874	294	809	1 141	1 058	1 221	785	1 528	1 353	1 954	601	44%	38,07%
horvát				65	94	92	103	38	71					
mélység	23	14	-9	0	25	18	56	32	35	43	29	-14	-33%	0,57%
<b>Mindösszesen</b>	<b>1 992</b>	<b>2 395</b>	<b>403</b>	<b>1 321</b>	<b>3 858</b>	<b>3 529</b>	<b>4 332</b>	<b>2 850</b>	<b>5 058</b>	<b>4 324</b>	<b>5 132</b>	<b>808</b>	<b>19%</b>	<b>100%</b>

[Tartalomjegyzék](#)

## Felfedett SIS találatok viszonylati megoszlása



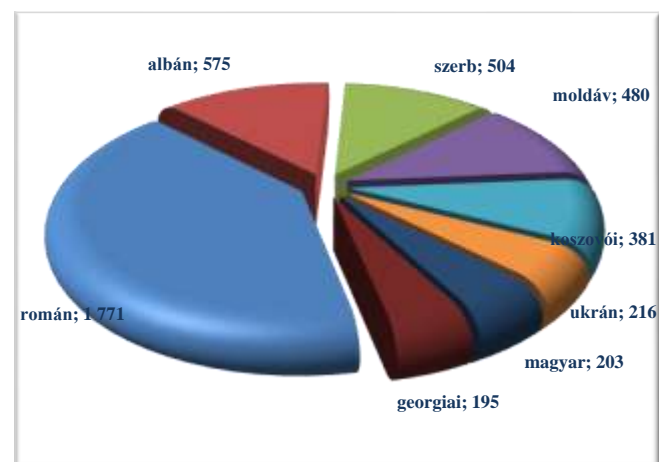
[Tartalomjegyzék](#)



### Felfedett SIS találatok állampolgársági megoszlása

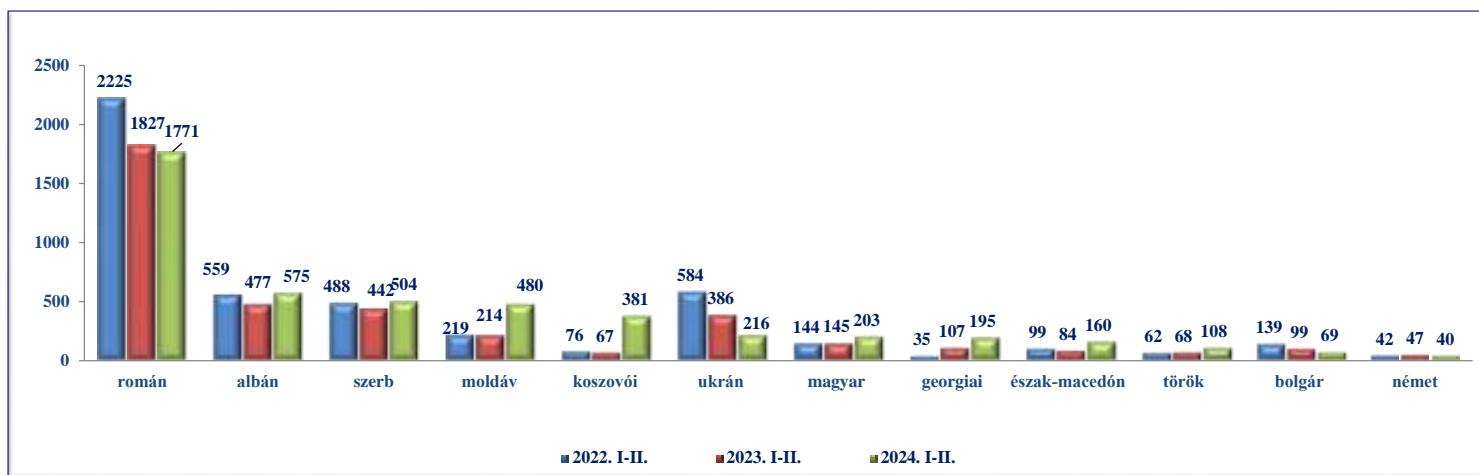
	2022. I-II.	2023. I-II.	2024. I-II.	Változás Eset	Dinamika %-ban	Országos %-a 2024
román	2 225	1 827	1 771	-56	-3%	34,51%
albán	559	477	575	98	21%	11,20%
szerb	488	442	504	62	14%	9,82%
moldáv	219	214	480	266	124%	9,35%
koszovói	76	67	381	314	469%	7,42%
ukrán	584	386	216	-170	-44%	4,21%
magyar	144	145	203	58	40%	3,96%
georgiai	35	107	195	88	82%	3,80%
észak-macedón	99	84	160	76	90%	3,12%
török	62	68	108	40	59%	2,10%
bolgár	139	99	69	-30	-30%	1,34%
német	42	47	40	-7	-15%	0,78%
Egyéb	386	361	430	69	19%	8,38%
<b>Mindösszesen</b>	<b>5 058</b>	<b>4 324</b>	<b>5 132</b>	<b>808</b>	<b>19%</b>	<b>100%</b>

### Felfedett SIS találatok állampolgársági megoszlása 2024. I-II.



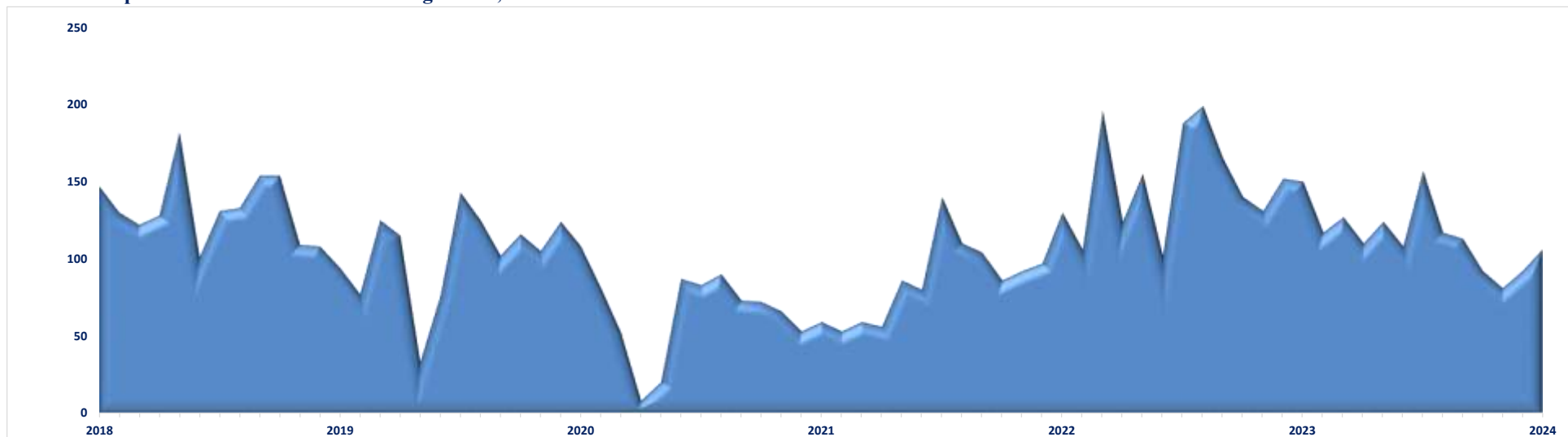
[Tartalomjegyzék](#)

### Felfedett SIS találatok állampolgársági megoszlása

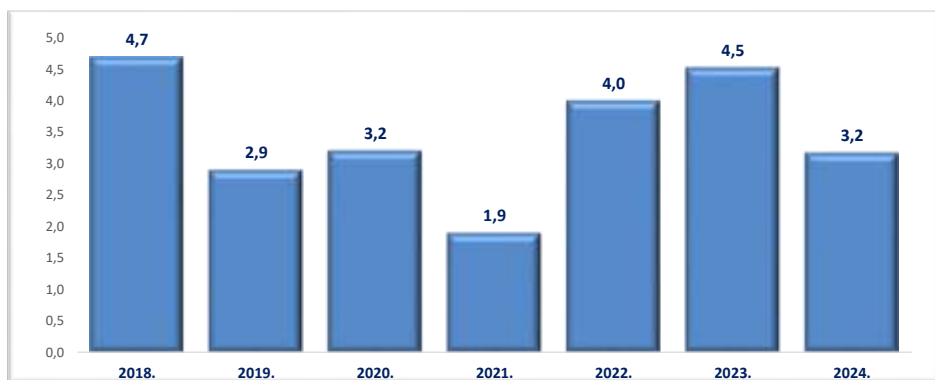


[Tartalomjegyzék](#)

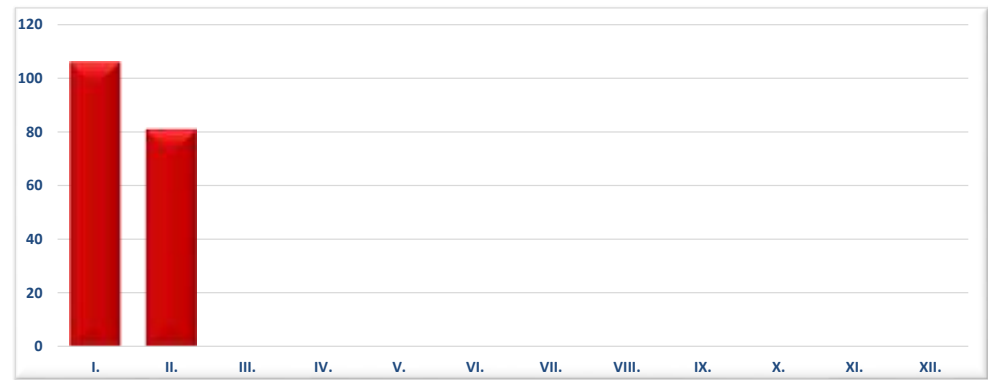
### III./12. Interpol FIND találatok számának megoszlása,



Egy napra jutó Interpol FIND találatok száma



Interpol FIND találatok 2024. I-II.

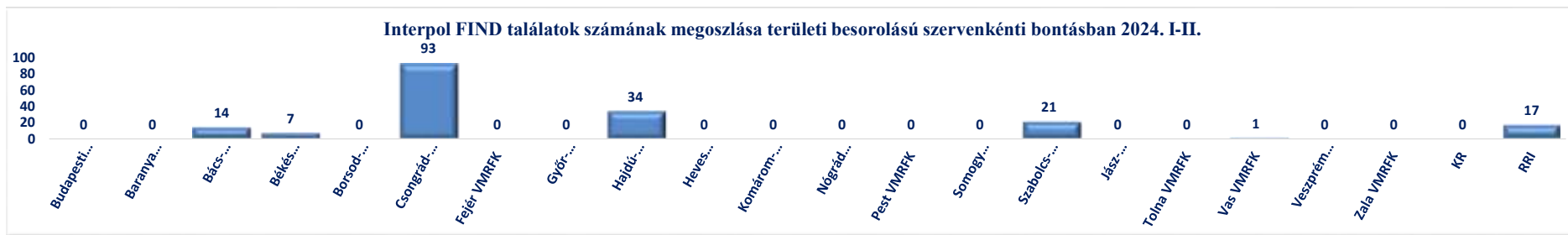


[Tartalomjegyzék](#)

## Interpol FIND találatok számának megoszlása területi besorolású szervenkénti bontásban

	2023. II.	2024. I-II.	Változás Eset	2010. I-II.	2018. I-II.	2019. I-II.	2020. I-II.	2021. I-II.	2022. I-II.	2023. I-II.	2024. I-II.	Változás Eset	Dinamika %-ban	Országos %-a 2024
Budapesti RFK	0	0	0		0	0	0	0	0	0	0	0		0,00%
Baranya VMRFK	0	0	0		4	1	6	1	3	0	0	0		0,00%
Bács-Kiskun VMRFK	4	3	-1		22	10	8	3	14	13	14	1	8%	7,49%
Békés VMRFK	3	4	1		8	4	5	1	6	8	7	-1	-13%	3,74%
Borsod-Abaúj-Zemplén VMRFK	0	0	0		0	0	0	0	0	0	0	0		0,00%
Csongrád-Csanád VMRFK	68	43	-25		109	68	77	49	135	144	93	-51	-35%	49,73%
Fejér VMRFK	0	0	0		0	0	0	0	0	0	0	0		0,00%
Győr-Moson-Sopron VMRFK	0	0	0		0	0	0	0	0	0	0	0		0,00%
Hajdú-Bihar VMRFK	12	13	1		58	21	31	30	28	31	34	3	10%	18,18%
Heves VMRFK	0	0	0		0	0	0	0	0	0	0	0		0,00%
Komárom-Esztergom VMRFK	0	0	0		0	0	0	0	1	0	0	0		0,00%
Nógrád VMRFK	0	0	0	*	0	0	0	0	0	0	0	0		0,00%
Pest VMRFK	0	0	0		0	0	0	0	0	0	0	0		0,00%
Somogy VMRFK	0	0	0		1	0	0	1	0	0	0	0		0,00%
Szabolcs-Szatmár-Bereg VMRFK	21	10	-11		37	42	41	22	40	50	21	-29	-58%	11,23%
Jász-Nagykun-Szolnok VMRFK	0	0	0		0	0	0	0	0	0	0	0		0,00%
Tolna VMRFK	0	0	0		0	0	0	0	0	0	0	0		0,00%
Vas VMRFK	0	1	1		0	0	0	0	0	0	1	1		0,53%
Veszprém VMRFK	0	0	0		0	0	0	0	0	0	0	0		0,00%
Zala VMRFK	0	0	0		3	2	1	2	2	0	0	0		0,00%
KR	0	0	0		0	0	0	0	0	0	0	0		0,00%
RRI	9	7	-2		35	23	20	3	7	21	17	-4	-19%	9,09%
<b>Mindösszesen</b>	<b>117</b>	<b>81</b>	<b>-36</b>		<b>277</b>	<b>171</b>	<b>189</b>	<b>112</b>	<b>236</b>	<b>267</b>	<b>187</b>	<b>-80</b>	<b>-30%</b>	<b>100%</b>

\*Ebben az évben az adott kategória még nem létezett.



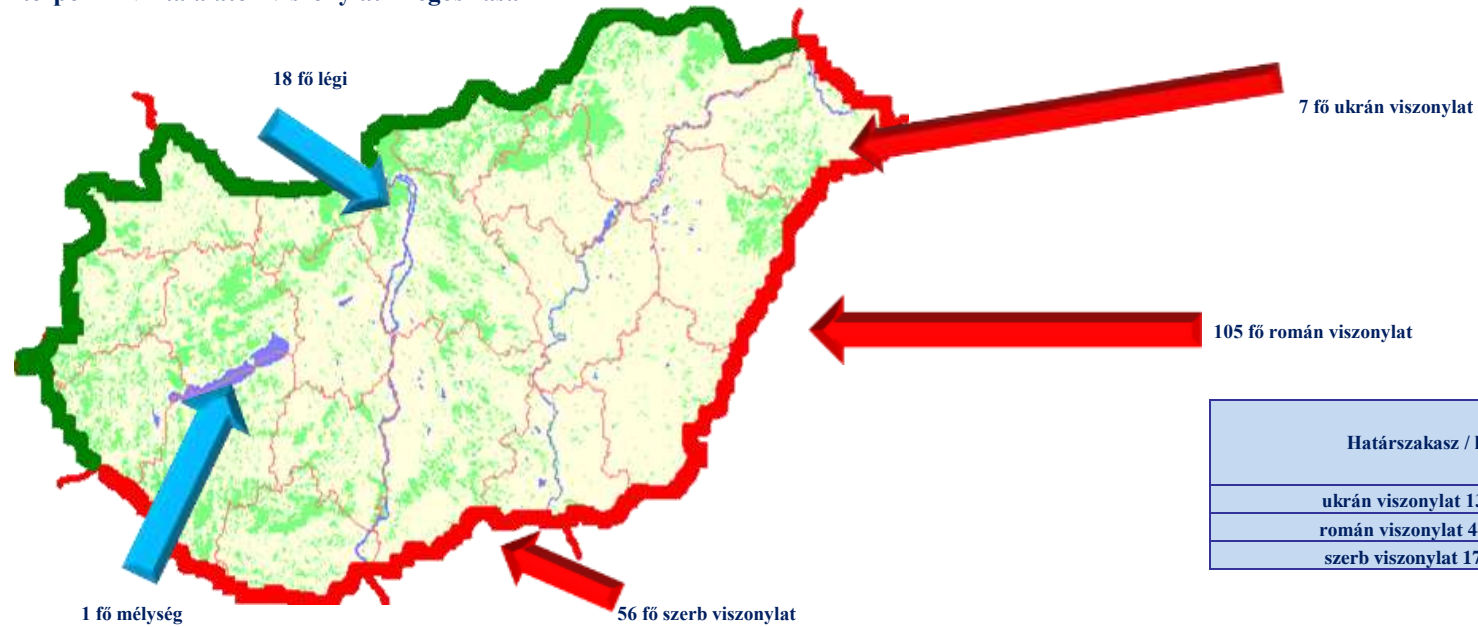
## Interpol FIND találatok számának megoszlása viszonylatonként

	2023. II.	2024. II.	Változás Eset	2010. I-II.	2018. I-II.	2019. I-II.	2020. I-II.	2021. I-II.	2022. I-II.	2023. I-II.	2024. I-II.	Változás Eset	Dinamika %-ban	Országos %-a 2024
légi	11	7	-4	*	35	28	24	3	7	23	18	-5	-22%	9,63%
ukrán	8	6	-2		9	24	22	8	17	15	7	-8	-53%	3,74%
román	68	45	-23		136	67	87	62	153	165	105	-60	-36%	56,15%
szerb	30	22	-8		89	49	49	35	53	62	56	-6	-10%	29,95%
horvát					8	3	7	2	5					
mélység	0	1	1		0	0	0	2	1	2	1	-1	-50%	0,53%
Mindösszesen	117	81	-36		277	171	189	112	236	267	187	-80	-30%	100%

\*Ebben az évben az adott kategória még nem létezett.

[Tartalomjegyzék](#)

## Interpol FIND találatok viszonylati megoszlása



Határszakasz / km	100 km határszakaszra eső intézkedések száma
ukrán viszonylat 137 km	5
román viszonylat 448 km	23
szerb viszonylat 174 km	32

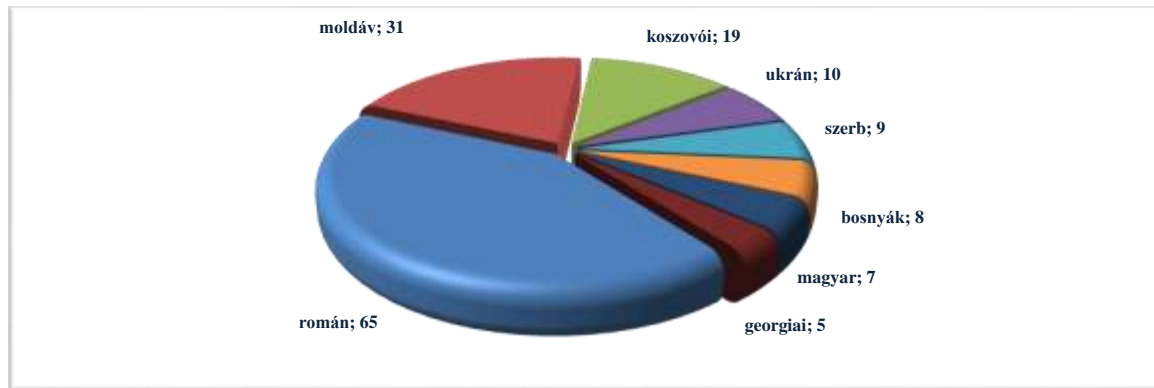
[Tartalomjegyzék](#)

### Interpol FIND találatok állampolgársági megoszlása

	2022. I-II.	2023. I-II.	2024. I-II.	Változás Eset	Dinamika %-ban	Országos %-a 2024
román	111	106	65	-41	-39%	34,76%
moldáv	26	47	31	-16	-34%	16,58%
koszovói	7	8	19	11	138%	10,16%
ukrán	23	15	10	-5	-33%	5,35%
szerb	25	12	9	-3	-25%	4,81%
bosnyák	2	6	8	2	33%	4,28%
magyar	1	7	7	0	0%	3,74%
georgiai	4	21	5	-16	-76%	2,67%
bolgár	2	5	4	-1	-20%	2,14%
lengyel	0	0	3	3		1,60%
szlovák	1	1	3	2	200%	1,60%
albán	9	4	3	-1	-25%	1,60%
Egyéb	25	35	20	-15	-43%	10,70%
<b>Mindösszesen</b>	<b>236</b>	<b>267</b>	<b>187</b>	<b>-80</b>	<b>-30%</b>	<b>100%</b>

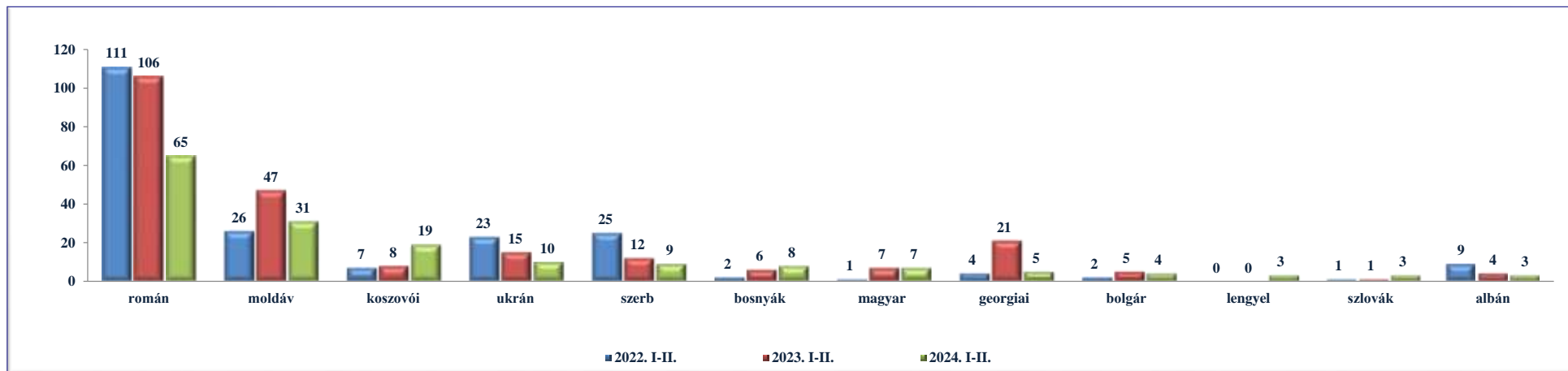
### Interpol FIND találatok állampolgársági megoszlása

2024. I-II.



[Tartalomjegyzék](#)

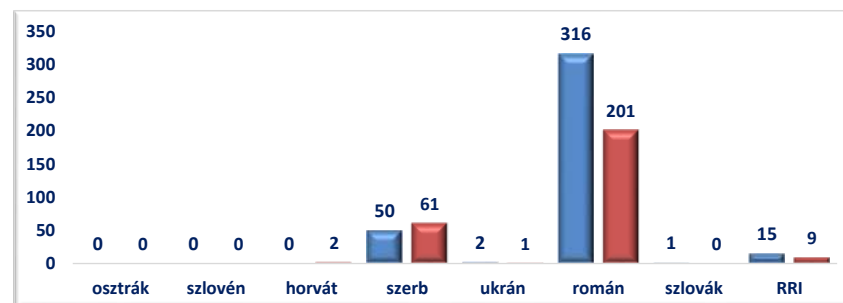
### Interpol FIND találatok állampolgársági megoszlása



[Tartalomjegyzék](#)

### # III./ 13. Visszafogadási egyezmények szerinti átadások

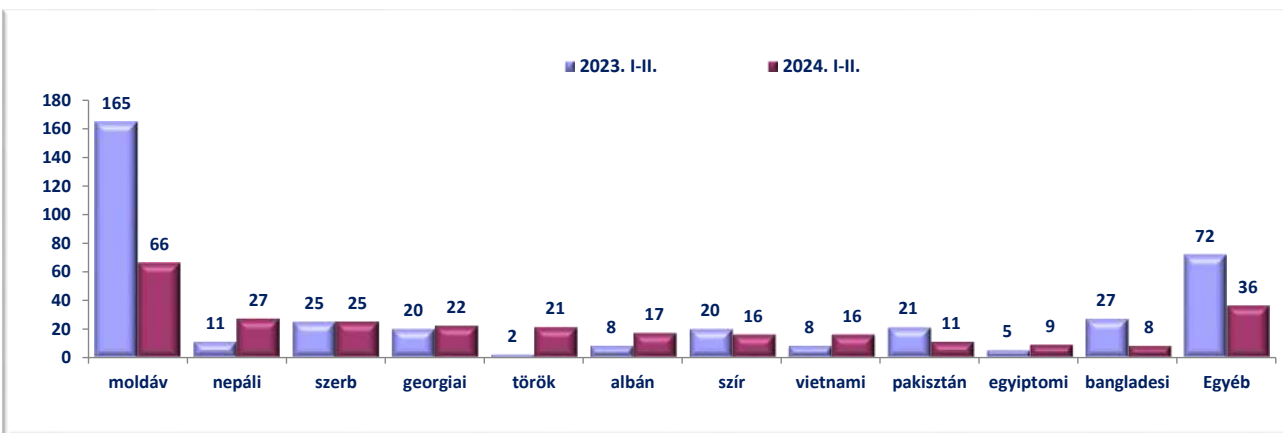
	2023. II.	2024. II.	Változás Eset	Dinamika %-ban	Országos %-a 2024	2023. I-II.	2024. I-II.	Változás Eset	Dinamika %-ban	Országos %-a 2024
osztrák	0	0	0		0%	0	0	0		0%
szlovén	0	0	0		0%	0	0	0		0%
horvát	0	2	2		1%	0	2	2		1%
szerb	27	27	0	0%	19%	50	61	11	22%	22%
ukrán	2	0	-2	-100%	0%	2	1	-1	-50%	0%
román	248	108	-140	-56%	76%	316	201	-115	-36%	73%
szlovák	1	0	-1	-100%	0%	1	0	-1	-100%	0%
RRI	5	5	0	0%	4%	15	9	-6	-40%	3%
<b>Mindösszesen</b>	<b>283</b>	<b>142</b>	<b>-141</b>	<b>-50%</b>	<b>100%</b>	<b>384</b>	<b>274</b>	<b>-110</b>	<b>-29%</b>	<b>100%</b>



[Tartalomjegyzék](#)

### Visszafogadási egyezmények szerinti átadások állampolgársági megoszlása

	2023. I-II.	2024. I-II.	Változás Eset	Dinamika %-ban	Országos %-a 2024
moldáv	165	66	-99	-60%	24%
nepáli	11	27	16	145%	10%
szerb	25	25	0	0%	9%
georgiai	20	22	2	10%	8%
török	2	21	19	950%	8%
albán	8	17	9	113%	6%
szír	20	16	-4	-20%	6%
vietnami	8	16	8	100%	6%
pakisztán	21	11	-10	-48%	4%
egyiptomi	5	9	4	80%	3%
bangladesi	27	8	-19	-70%	3%
Egyéb	72	36	-36	-50%	13%
<b>Mindösszesen</b>	<b>384</b>	<b>274</b>	<b>-110</b>	<b>-29%</b>	<b>100%</b>



[Tartalomjegyzék](#)

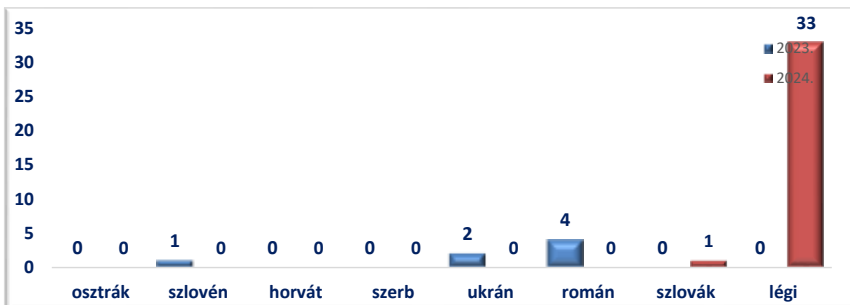
### Visszafogadási egyezmények szerinti átadások meghiúsulása

	2023. II.	2024. II.	Változás Eset	Dinamika %-ban	2023. I-II.	2024. I-II.	Változás Eset	Dinamika %-ban
Átadások meghiúsulása	15	9	-6	-40%	25	12	-13	-52%

[Tartalomjegyzék](#)

### III./ 14. Visszafogadási egyezmények szerinti átvételek

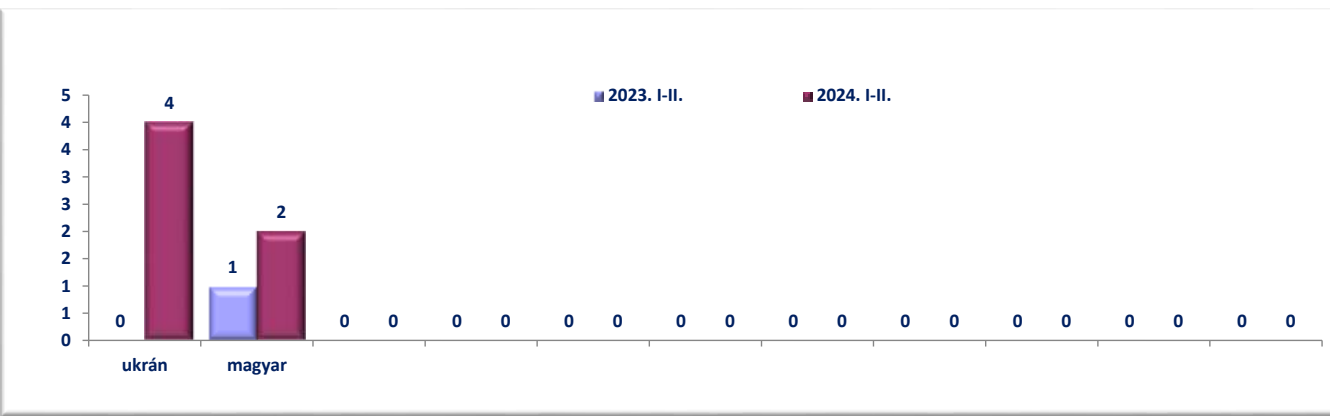
	2023. II.	2024. II.	Változás Eset	Dinamika %-ban	Országos %-a 2024	2023. I-II.	2024. I-II.	Változás Eset	Dinamika %-ban	Országos %-a 2024
osztrák	0	0	0		0%	0	0	0		0%
szlovén	1	0	-1	-100%	0%	1	0	-1	-100%	0%
horvát	0	0	0		0%	0	0	0		0%
szerb	0	0	0		0%	0	0	0		0%
ukrán	0	0	0		0%	2	0	-2	-100%	0%
román	1	0	-1	-100%	0%	4	0	-4	-100%	0%
szlovák	0	0	0		0%	0	1	1		3%
légi	0	4	4		100%	0	33	33		97%
<b>Mindösszesen</b>	<b>2</b>	<b>4</b>	<b>2</b>	<b>100%</b>	<b>100%</b>	<b>7</b>	<b>34</b>	<b>27</b>	<b>386%</b>	<b>100%</b>



[Tartalomjegyzék](#)

### Visszafogadási egyezmények szerinti átvételek állampolgársági megoszlása

	2023. I-II.	2024. I-II.	Változás Eset	Dinamika %-ban	Országos %-a 2024
ukrán	0	4	4		12%
magyar	1	2	1	100%	6%
	0	0	0		0%
	0	0	0		0%
	0	0	0		0%
	0	0	0		0%
	0	0	0		0%
	0	0	0		0%
	0	0	0		0%
	0	0	0		0%
Egyéb	6	28	22	367%	82%
<b>Mindösszesen</b>	<b>7</b>	<b>34</b>	<b>27</b>	<b>386%</b>	<b>100%</b>



[Tartalomjegyzék](#)

### Visszafogadási egyezmények szerinti átvételek megíúsulása

	2023. II.	2024. II.	Változás Eset	Dinamika %-ban	2023. I-II.	2024. I-II.	Változás Eset	Dinamika %-ban
Átvételek megíúsulása	2	34	32	1600%	4	50	46	1150%

[Tartalomjegyzék](#)

### III./ 15. Átszállítások viszonylati megoszlása

	2023. II.	2024. II.	Változás Eset	Dinamika %-ban	Országos %-a 2024	2023. I-II.	2024. I-II.	Változás Eset	Dinamika %-ban	Országos %-a 2024
osztrák	43	34	-9	-21%	71%	87	64	-23	-26%	80%
szlovén	0	0	0		0%	0	0	0		0%
horvát	0	0	0		0%	0	0	0		0%
szerb	0	0	0		0%	0	0	0		0%
ukrán	0	0	0		0%	0	0	0		0%
román	0	0	0		0%	0	0	0		0%
szlovák	5	14	9	180%	29%	6	16	10	167%	20%
légi	0	0	0		0%	0	0	0		0%
<b>Mindösszesen</b>	<b>48</b>	<b>48</b>	<b>0</b>	<b>0%</b>	<b>100%</b>	<b>93</b>	<b>80</b>	<b>-13</b>	<b>-14%</b>	<b>100%</b>

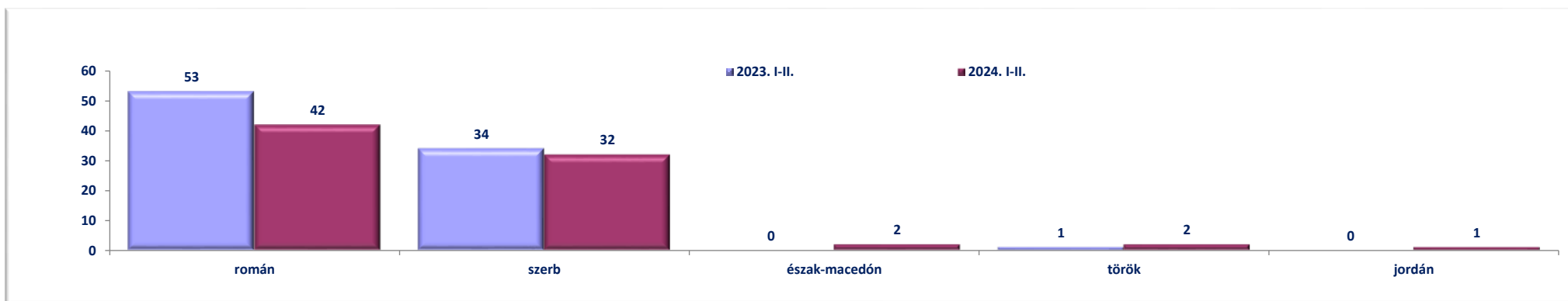


[Tartalomjegyzék](#)

### Átszállítások állampolgársági megoszlása

	2023. I-II.	2024. I-II.	Változás Eset	Dinamika %-ban	Országos %-a 2024
román	53	42	-11	-21%	53%
szerb	34	32	-2	-6%	40%
észak-macedón	0	2	2		3%
török	1	2	1	100%	3%
jordán	0	1	1		1%
pakisztán	0	1	1		1%
Egyéb	5	0	-5	-100%	0%
<b>Mindösszesen</b>	<b>93</b>	<b>80</b>	<b>-13</b>	<b>-14%</b>	<b>100%</b>

[Tartalomjegyzék](#)

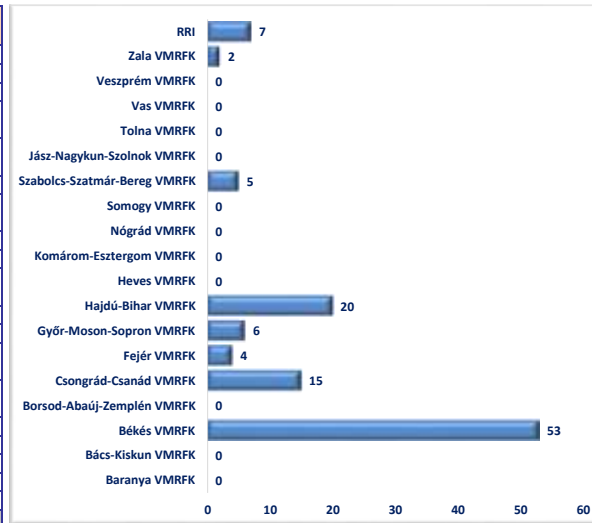


[Tartalomjegyzék](#)



### III./ 16. Visszaadás elrendelése (Harmtv. 45/B. alapján)

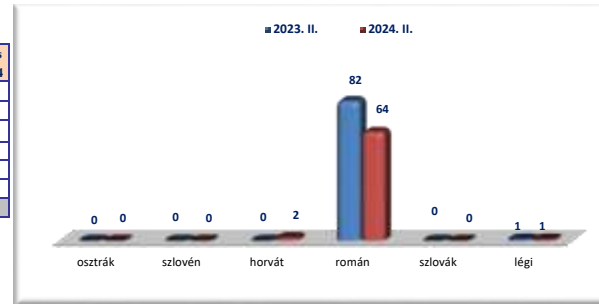
	2023. II.	2024. II.	Változás Eset	Dinamika %-ban	Országos %-a 2024	2023. I-II.	2024. I-II.	Változás Eset	Dinamika %-ban	Országos %-a 2024
Baranya VMRFK	0	0	0			0	0	0		
Bács-Kiskun VMRFK	8	0	-8	-100%		23	0	-23	-100%	
Békés VMRFK	51	28	-23	-45%	42%	79	53	-26	-33%	47%
Borsod-Abaúj-Zemplén VMRFK	0	0	0			0	0	0		
Csongrád-Csanád VMRFK	14	9	-5	-36%	13%	25	15	-10	-40%	13%
Fejér VMRFK	0	4	4		6%	0	4	4		4%
Győr-Moson-Sopron VMRFK	0	5	5		7%	0	6	6		5%
Hajdú-Bihar VMRFK	0	9	9		13%	0	20	20		18%
Heves VMRFK	0	0	0			0	0	0		
Komárom-Esztergom VMRFK	0	0	0			0	0	0		
Nógrád VMRFK	0	0	0			0	0	0		
Somogy VMRFK	5	0	-5	-100%		5	0	-5	-100%	
Szabolcs-Szatmár-Bereg VMRFK	0	5	5		7%	0	5	5		4%
Jász-Nagykun-Szolnok VMRFK	0	0	0			0	0	0		
Tolna VMRFK	0	0	0			0	0	0		
Vas VMRFK	0	0	0			0	0	0		
Veszprém VMRFK	0	0	0			0	0	0		
Zala VMRFK	5	0	-5	-100%		5	2	-3	-60%	2%
RRI	0	7	7		10%	0	7	7		6%
<b>Mindösszesen</b>	<b>83</b>	<b>67</b>	<b>-16</b>	<b>-19%</b>	<b>100%</b>	<b>137</b>	<b>112</b>	<b>-25</b>	<b>-18%</b>	<b>100%</b>



[Tartalomjegyzék](#)

### Visszaadás elrendelése viszonylatonként

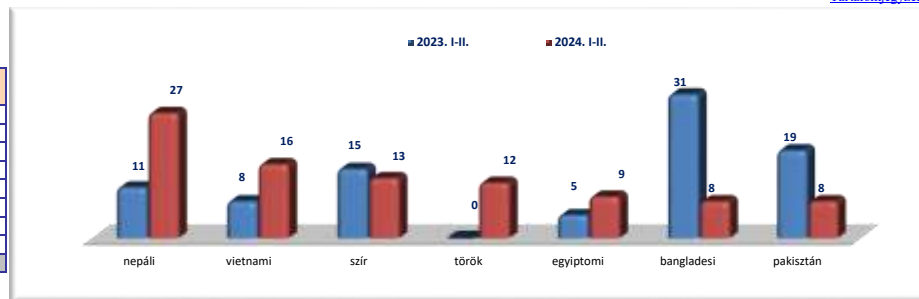
	2023. II.	2024. II.	Változás Eset	Dinamika %-ban	Országos %-a 2024	2023. I-II.	2024. I-II.	Változás Eset	Dinamika %-ban	Országos %-a 2024
osztrák	0	0	0			0	0	0		
szlovén	0	0	0			0	0	0		
horvát	0	2	2		3%	0	2	2		2%
román	82	64	-18	-22%	96%	135	109	-26	-19%	97%
szlovák	0	0	0			0	0	0		
légi	1	1	0	0%	1%	2	1	-1	-50%	1%
<b>Mindösszesen</b>	<b>83</b>	<b>67</b>	<b>-16</b>	<b>-19%</b>	<b>100%</b>	<b>137</b>	<b>112</b>	<b>-25</b>	<b>-18%</b>	<b>100%</b>



[Tartalomjegyzék](#)

### Elrendelt visszaadás állampolgársági megoszlása

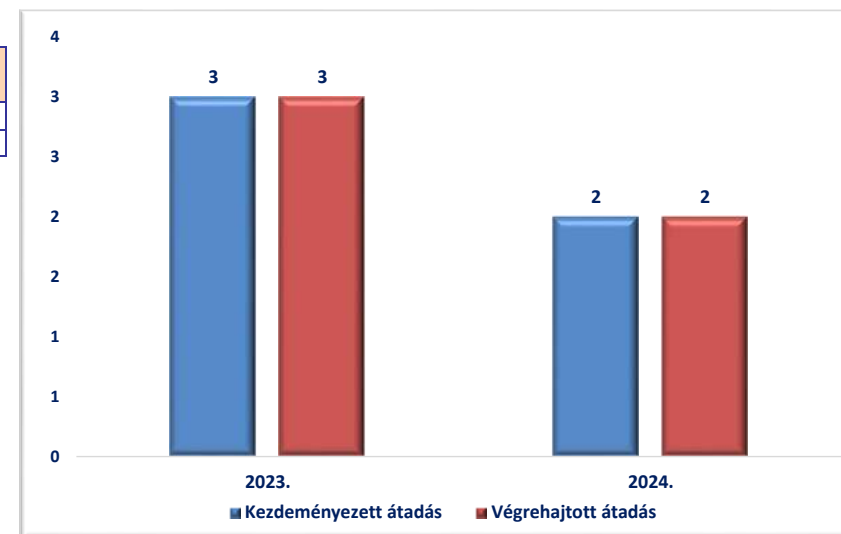
	2023. I-II.	2024. I-II.	Változás Eset	Dinamika %-ban	Országos %-a 2024
nepáli	11	27	16	145%	24%
vietnami	8	16	8	100%	14%
szír	15	13	-2	-13%	12%
török	0	12	12		11%
egyiptomi	5	9	4	80%	8%
bangladesi	31	8	-23	-74%	7%
pakisztáni	19	8	-11	-58%	7%
Egyéb	48	19	-29	-60%	17%
<b>Mindösszesen</b>	<b>137</b>	<b>112</b>	<b>-25</b>	<b>-18%</b>	<b>100%</b>



[Tartalomjegyzék](#)

### III./ 17. Dublini eljárás keretében kezdeményezett és végrehajtott átadások száma

	2023. II.	2024. II.	Változás Eset	Dinamika %-ban	2023. I-II.	2024. I-II.	Változás Eset	Dinamika %-ban
Kezdeményezett átadás	1	2	1	100%	3	2	-1	-33%
Végrehajtott átadás	1	2	1	100%	3	2	-1	-33%



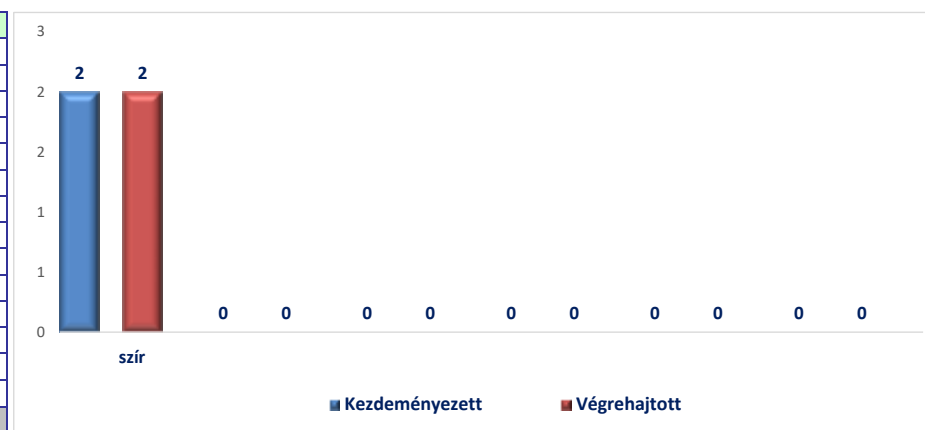
### Dublini Eljárás keretében kezdeményezett és végrehajtott átadások viszonylatonként 2024-ben

	Kezdeményezett	Végrehajtott	Eredményesség
osztrák	0	0	
szlovén	0	0	
román	0	0	
szlovák	0	0	
Budapest	2	2	100%
horvát	0	0	
<b>Mindösszesen</b>	<b>2</b>	<b>2</b>	<b>100%</b>

[Tartalomjegyzék](#)

### Atadások főbb állampolgársági megoszlása 2024. évben

	Kezdeményezett	Végrehajtott	Eredményesség
szír	2	2	100%
	0	0	
Egyéb	0	0	
<b>Összesen</b>	<b>2</b>	<b>2</b>	<b>100%</b>



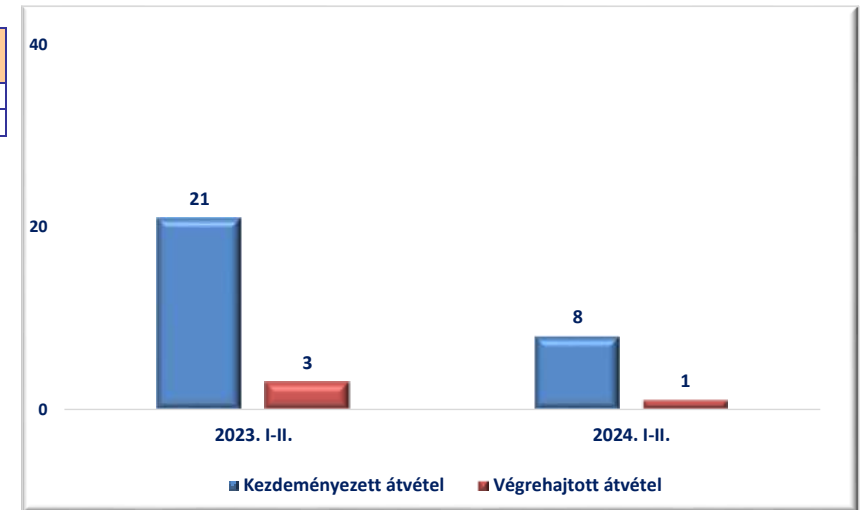
[Tartalomjegyzék](#)

### III./ 18. Dublini eljárás keretében kezdeményezett és végrehajtott átvételek száma

	2023. II.	2024. II.	Változás Eset	Dinamika %-ban	2023. I-II.	2024. I-II.	Változás Eset	Dinamika %-ban
Kezdeményezett átvétel	13	2	-11	-85%	21	8	-13	-62%
Végrehajtott átvétel	1	1	0	0%	3	1	-2	-67%

### Dublini Eljárás keretében kezdeményezett és végrehajtott átvételek viszonylatonként 2024. évben

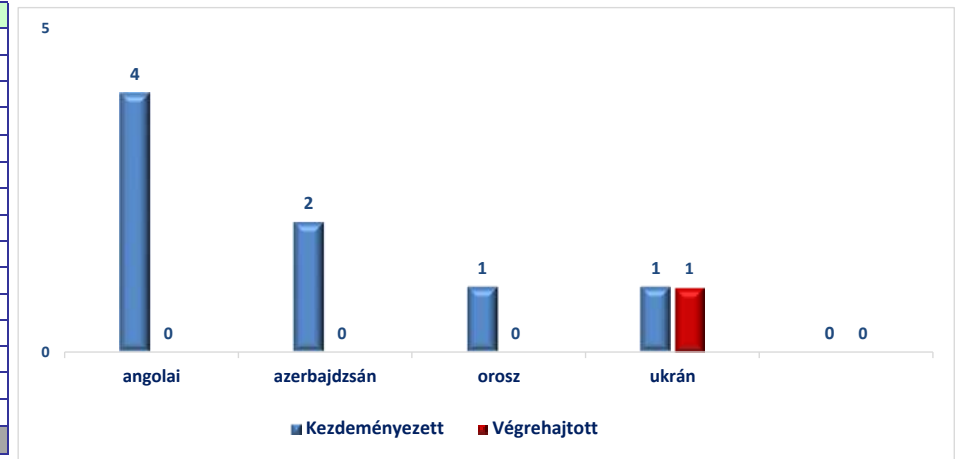
	Kezdeményezett	Végrehajtott	Eredményesség
osztrák	0	0	
szlovén	0	0	
román	0	0	
szlovák	0	0	
Budapest	8	1	13%
horvát	0	0	
<b>Mindösszesen</b>	<b>8</b>	<b>1</b>	<b>13%</b>



[Tartalomjegyzék](#)

### Átvételek főbb állampolgársági megoszlása 2024. évben

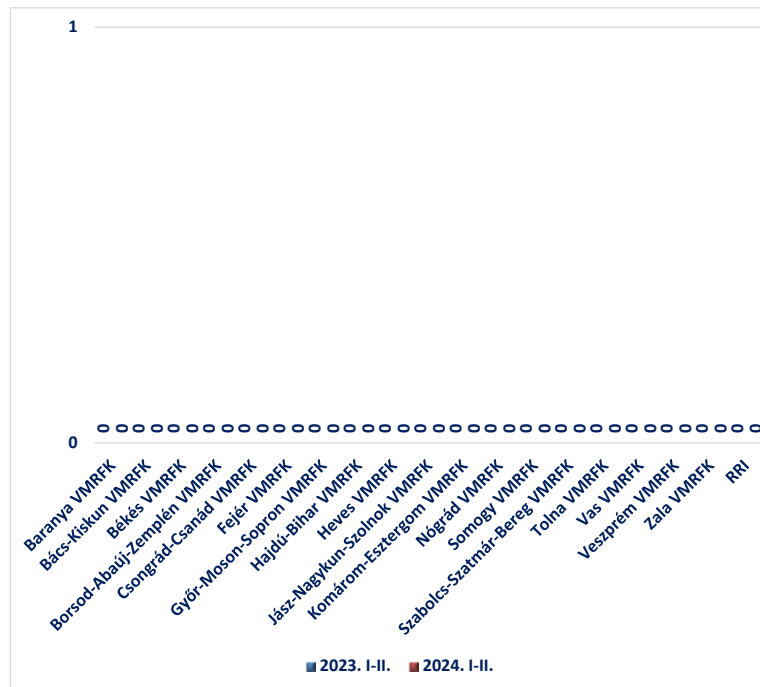
	Kezdeményezett	Végrehajtott	Eredményesség
angolai	4	0	0%
azerbajdzsán	2	0	0%
orosz	1	0	0%
ukrán	1	1	100%
<b>Mindösszesen</b>	<b>8</b>	<b>1</b>	<b>13%</b>



[Tartalomjegyzék](#)

### III./ 19. Menekültkérelmek

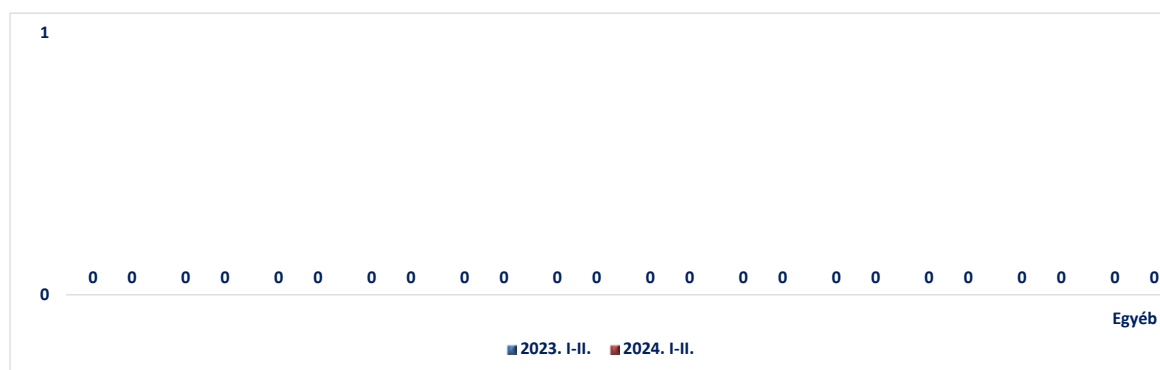
	2023. II.	2024. II.	Változás Eset	Dinamika %-ban	Országos %-a 2024	2023. I-II.	2024. I-II.	Változás Eset	Dinamika %-ban	Országos %-a 2024
Baranya VMRFK	0	0	0			0	0	0		
Bács-Kiskun VMRFK	0	0	0			0	0	0		
Békés VMRFK	0	0	0			0	0	0		
Borsod-Abaúj-Zemplén VMRFK	0	0	0			0	0	0		
Csongrád-Csanád VMRFK	0	0	0			0	0	0		
Fejér VMRFK	0	0	0			0	0	0		
Győr-Moson-Sopron VMRFK	0	0	0			0	0	0		
Hajdú-Bihar VMRFK	0	0	0			0	0	0		
Heves VMRFK	0	0	0			0	0	0		
Jász-Nagykun-Szolnok VMRFK	0	0	0			0	0	0		
Komárom-Esztergom VMRFK	0	0	0			0	0	0		
Nógrád VMRFK	0	0	0			0	0	0		
Somogy VMRFK	0	0	0			0	0	0		
Szabolcs-Szatmár-Bereg VMRFK	0	0	0			0	0	0		
Tolna VMRFK	0	0	0			0	0	0		
Vas VMRFK	0	0	0			0	0	0		
Veszprém VMRFK	0	0	0			0	0	0		
Zala VMRFK	0	0	0			0	0	0		
RRI	0	0	0			0	0	0		
<b>Mindösszesen</b>	<b>0</b>	<b>0</b>	<b>0</b>			<b>0</b>	<b>0</b>	<b>0</b>		



[Tartalomsjegyzék](#)

### Menekültkérelmek főbb állampolgársági megoszlása

	2023. I-II.	2024. I-II.	Változás Eset	Dinamika %-ban	Országos %-a 2024
	0	0	0		
	0	0	0		
	0	0	0		
	0	0	0		
	0	0	0		
	0	0	0		
	0	0	0		
	0	0	0		
	0	0	0		
	0	0	0		
	0	0	0		
	0	0	0		
	0	0	0		
	0	0	0		
	0	0	0		
Egyéb	0	0	0		
<b>Mindösszesen</b>	<b>0</b>	<b>0</b>	<b>0</b>		



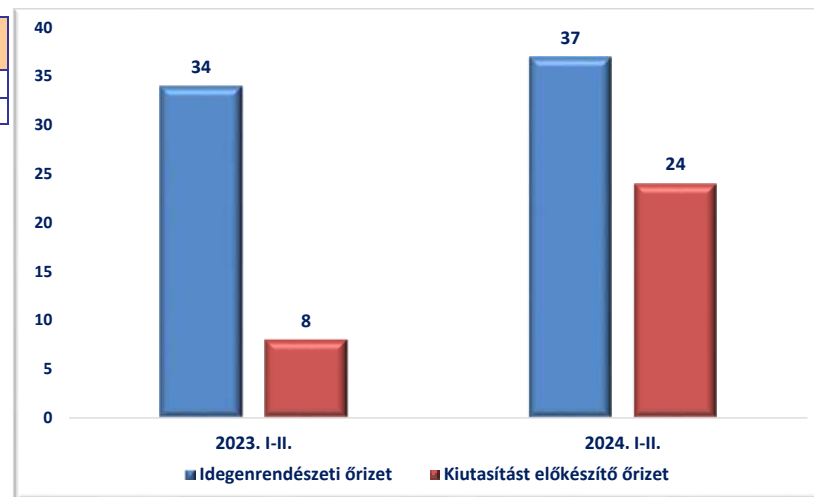
[Tartalomsjegyzék](#)

### III./ 20. Rendőrségi őrzött szálláson végrehajtott őrizetek száma

	2023. II.	2024. II.	Változás Eset	Dinamika %-ban	2023. I-II.	2024. I-II.	Változás Eset	Dinamika %-ban
Idegenrendészeti őrizet	19	17	-2	-11%	34	37	3	9%
Kiutasítást előkészítő őrizet	5	21	16	320%	8	24	16	200%

### Rendőrségi őrzött szálláson végrehajtott őrizetek szállásonkénti megoszlása

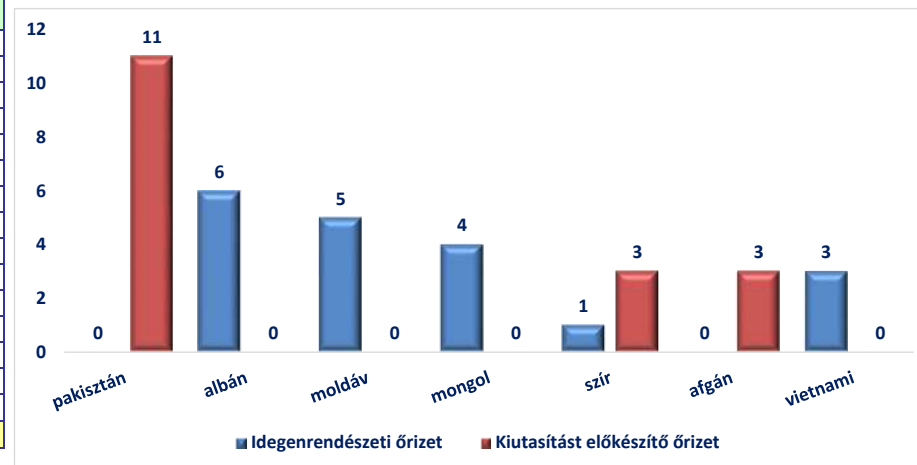
	Idegenrendészeti őrizet	Kiutasítást előkészítő őrizet	Mindösszesen
Bács-Kiskun VMRFK	0	0	0
Szabolcs-Szatmár-Bereg VMRFK	37	20	57
Győr-Moson-Sopron VMRFK	0	0	0
Budapesti RFK	0	4	4
<b>Mindösszesen</b>	<b>37</b>	<b>24</b>	<b>61</b>



[Tartalomjegyzék](#)

### Rendőrségi őrzött szálláson végrehajtott őrizetek főbb állampolgársági megoszlása 2024. évben

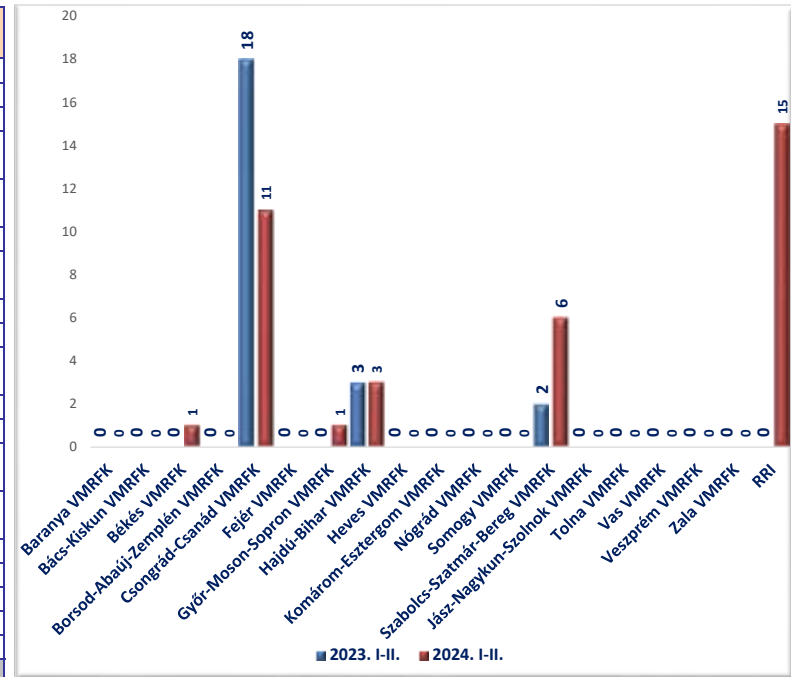
	Idegenrendészeti őrizet	Kiutasítást előkészítő őrizet	Mindösszesen
pakisztán	0	11	11
albán	6	0	6
moldáv	5	0	5
mongol	4	0	4
szír	1	3	4
afgán	0	3	3
vietnami	3	0	3
nigériai	2	0	2
georgiai	2	0	2
kínai	2	0	2
török	2	0	2
palesztín	1	1	2
libanoni	1	1	2
brazil	1	0	1
Egyéb	7	5	12
<b>Mindösszesen</b>	<b>37</b>	<b>24</b>	<b>61</b>



[Tartalomjegyzék](#)

### III./ 21. Rendőrség által elrendelt őrizetek száma

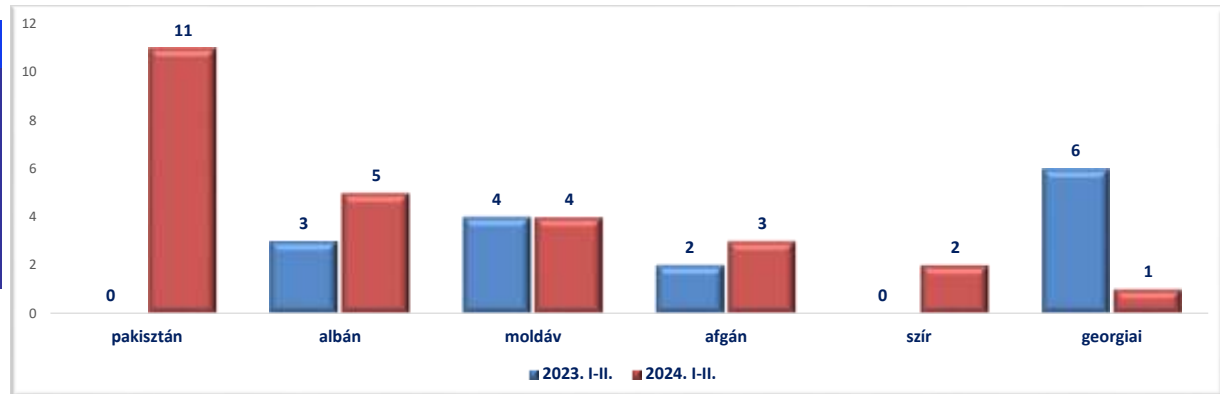
	2023. II.	2024. II.	Változás Eset	Dinamika %-ban	Országos %-a 2024	2023. I-II.	2024. I-II.	Változás Eset	Dinamika %-ban	Országos %-a 2024
Baranya VMRFK	0	0	0			0	0	0		
Bács-Kiskun VMRFK	0	0	0			0	0	0		
Békés VMRFK	0	1	1		4%	0	1	1		3%
Borsod-Abaúj-Zemplén VMRFK	0	0	0			0	0	0		
Csongrád-Csanád VMRFK	14	5	-9	-64%	19%	18	11	-7	-39%	30%
Fejér VMRFK	0	0	0			0	0	0		
Győr-Moson-Sopron VMRFK	0	1	1		4%	0	1	1		3%
Hajdú-Bihar VMRFK	2	2	0	0%	8%	3	3	0	0%	8%
Heves VMRFK	0	0	0			0	0	0		
Komárom-Esztergom VMRFK	0	0	0			0	0	0		
Nógrád VMRFK	0	0	0			0	0	0		
Somogy VMRFK	0	0	0			0	0	0		
Szabolcs-Szatmár-Bereg VMRFK	2	3	1	50%	12%	2	6	4	200%	16%
Jász-Nagykun-Szolnok VMRFK	0	0	0			0	0	0		
Tolna VMRFK	0	0	0			0	0	0		
Vas VMRFK	0	0	0			0	0	0		
Veszprém VMRFK	0	0	0			0	0	0		
Zala VMRFK	0	0	0			0	0	0		
RRI	0	14	14		54%	0	15	15		41%
<b>Mindösszesen</b>	<b>18</b>	<b>26</b>	<b>8</b>	<b>44%</b>	<b>100%</b>	<b>23</b>	<b>37</b>	<b>14</b>	<b>61%</b>	<b>100%</b>



Tartalomjegyzék

### Rendőrség által elrendelt őrizetekesek főbb állampolgársági megoszlása

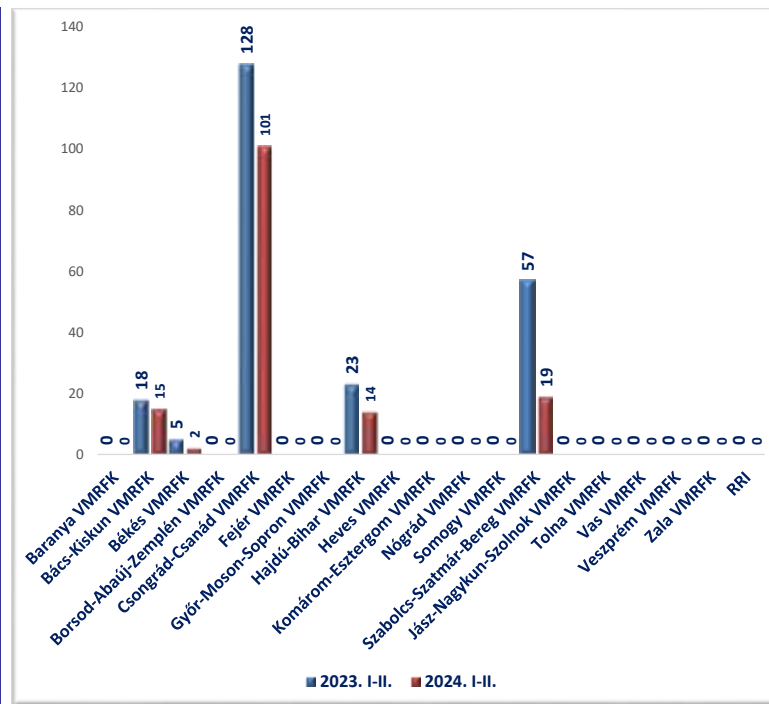
	2023. I-II.	2024. I-II.	Változás Eset	Dinamika %-ban	Országos %-a 2024
pakisztán	0	11	11		30%
albán	3	5	2	67%	14%
moldáv	4	4	0	0%	11%
afgán	2	3	1	50%	8%
szír	0	2	2		5%
georgiai	6	1	-5	-83%	3%
észak-macedón	1	1	0	0%	3%
Egyéb	7	10	3	43%	27%
<b>Mindösszesen</b>	<b>23</b>	<b>37</b>	<b>14</b>	<b>61%</b>	<b>100%</b>



Tartalomjegyzék

### III./ 22. Kiutasítottak száma

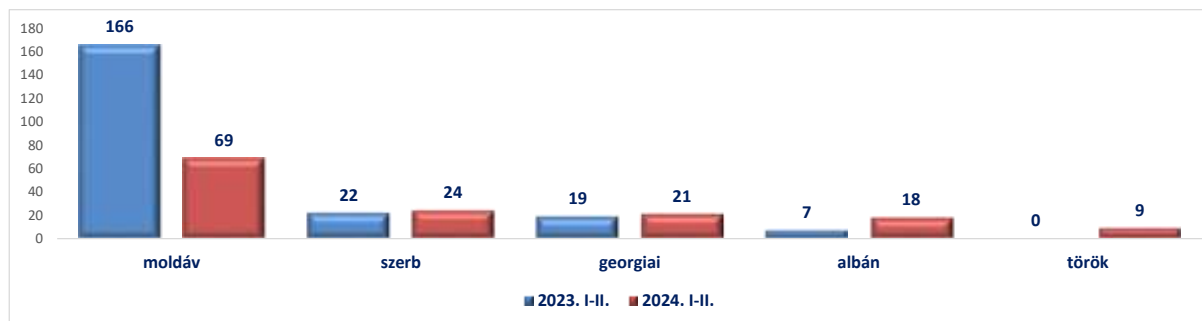
	2023. II.	2024. II.	Változás Eset	Dinamika %-ban	Országos %-a 2024	2023. I-II.	2024. I-II.	Változás Eset	Dinamika %-ban	Országos %-a 2024
Baranya VMRFK	0	0	0			0	0	0		
Bács-Kiskun VMRFK	11	7	-4	-36%	10%	18	15	-3	-17%	10%
Békés VMRFK	3	2	-1	-33%	3%	5	2	-3	-60%	1%
Borsod-Abaúj-Zemplén VMRFK	0	0	0			0	0	0		
Csongrád-Csanád VMRFK	114	39	-75	-66%	58%	128	101	-27	-21%	67%
Fejér VMRFK	0	0	0			0	0	0		
Győr-Moson-Sopron VMRFK	0	0	0			0	0	0		
Hajdú-Bihar VMRFK	21	10	-11	-52%	15%	23	14	-9	-39%	9%
Heves VMRFK	0	0	0			0	0	0		
Komárom-Esztergom VMRFK	0	0	0			0	0	0		
Nógrád VMRFK	0	0	0			0	0	0		
Somogy VMRFK	0	0	0			0	0	0		
Szabolcs-Szatmár-Bereg VMRFK	49	9	-40	-82%	13%	57	19	-38	-67%	13%
Jász-Nagykun-Szolnok VMRFK	0	0	0			0	0	0		
Tolna VMRFK	0	0	0			0	0	0		
Vas VMRFK	0	0	0			0	0	0		
Veszprém VMRFK	0	0	0			0	0	0		
Zala VMRFK	0	0	0			0	0	0		
RRI	0	0	0			0	0	0		
<b>Mindösszesen</b>	<b>198</b>	<b>67</b>	<b>-131</b>	<b>-66%</b>	<b>100%</b>	<b>231</b>	<b>151</b>	<b>-80</b>	<b>-35%</b>	<b>100%</b>



[Tartalomjegyzék](#)

### A kiutasított személyek főbb állampolgársági megoszlása

	2023. I-II.	2024. I-II.	Változás Eset	Dinamika %-ban	Országos %-a 2024
moldáv	166	69	-97	-58%	46%
szerb	22	24	2	9%	16%
georgiai	19	21	2	11%	14%
albán	7	18	11	157%	12%
török	0	9	9		6%
koszovói	4	3	-1	-25%	2%
azerbajdzsán	0	3	3		2%
Egyéb	13	4	-9	-69%	3%
<b>Mindösszesen</b>	<b>231</b>	<b>151</b>	<b>-80</b>	<b>-35%</b>	<b>100%</b>



[Tartalomjegyzék](#)

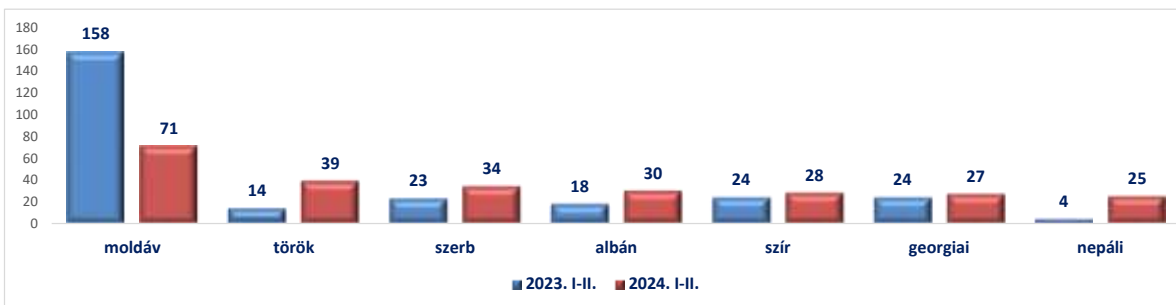
### III./ 23. Határrendészet által előállított személyek száma

	2023. II.	2024. II.	Változás Eset	Dinamika %-ban	Országos %-a 2024	2023. I-II.	2024. I-II.	Változás Eset	Dinamika %-ban	Országos %-a 2024
Baranya VMRFK	4	0	-4	-100%		4	1	-3	-75%	0%
Bács-Kiskun VMRFK	26	11	-15	-58%	5%	36	26	-10	-28%	6%
Békés VMRFK	53	29	-24	-45%	14%	84	58	-26	-31%	14%
Borsod-Abaúj-Zemplén VMRFK	0	0	0			0	0	0		
Csongrád-Csanád VMRFK	150	87	-63	-42%	41%	190	180	-10	-5%	45%
Fejér VMRFK	3	4	1	33%	2%	3	4	1	33%	1%
Győr-Moson-Sopron VMRFK	5	12	7	140%	6%	15	16	1	7%	4%
Hajdú-Bihar VMRFK	14	17	3	21%	8%	18	28	10	56%	7%
Heves VMRFK	0	0	0			0	0	0		
Komárom-Esztergom VMRFK	0	0	0			0	0	0		
Nógrád VMRFK	0	0	0			0	0	0		
Somogy VMRFK	5	0	-5	-100%		6	0	-6	-100%	
Szabolcs-Szatmár-Bereg VMRFK	52	13	-39	-75%	6%	68	28	-40	-59%	7%
Jász-Nagykun-Szolnok VMRFK	0	0	0			0	0	0		
Tolna VMRFK	0	0	0			0	0	0		
Vas VMRFK	0	0	0			0	0	0		
Veszprém VMRFK	1	0	-1	-100%		2	0	-2	-100%	
Zala VMRFK	0	5	5		2%	0	6	6		1%
RRI	18	32	14	78%	15%	41	56	15	37%	14%
<b>Mindösszesen</b>	<b>331</b>	<b>210</b>	<b>-121</b>	<b>-37%</b>	<b>100%</b>	<b>467</b>	<b>403</b>	<b>-64</b>	<b>-14%</b>	<b>100%</b>

[Tartalomjegyzék](#)

### Határrendészet által előállított személyek főbb állampolgársági megoszlása

	2023. I-II.	2024. I-II.	Változás Eset	Dinamika %-ban	Országos %-a 2024
moldáv	158	71	-87	-55%	18%
török	14	39	25	179%	10%
szerb	23	34	11	48%	8%
albán	18	30	12	67%	7%
szír	24	28	4	17%	7%
georgiai	24	27	3	13%	7%
nepáli	4	25		525%	6%
Egyéb	202	149	-53	-26%	37%
<b>Mindösszesen</b>	<b>467</b>	<b>403</b>	<b>-64</b>	<b>-14%</b>	<b>100%</b>



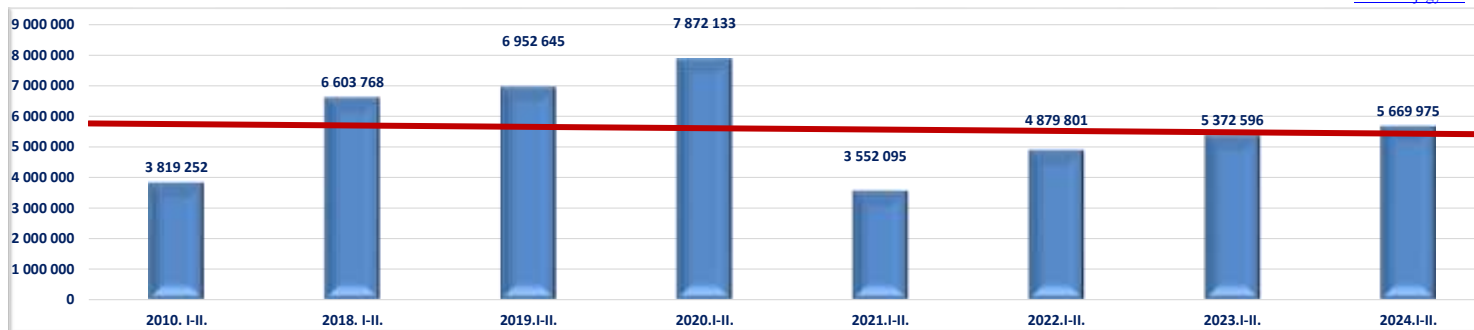
[Tartalomjegyzék](#)



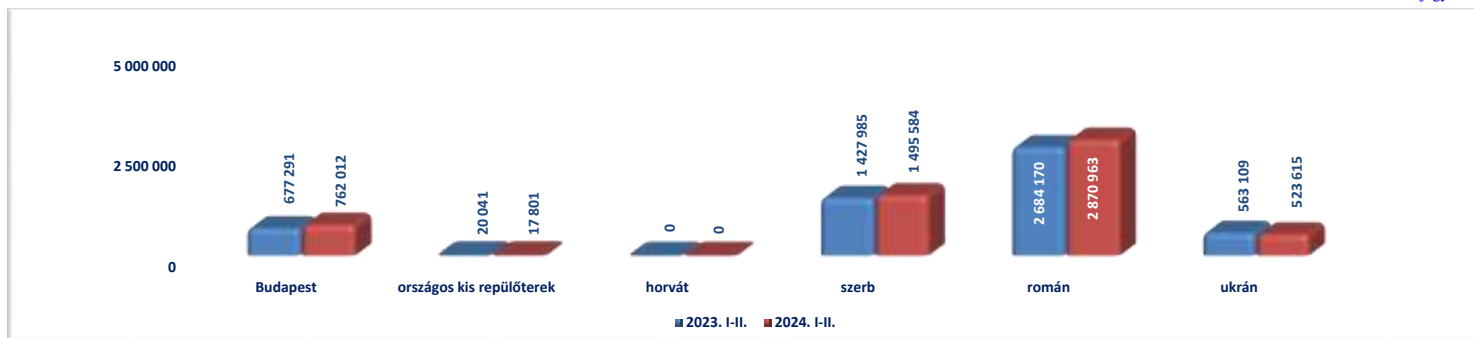
### III./ 24. Személyforgalmi adatok viszonylati bontásban

	2023. II.	2024. II.	Változás Eset	2010. I-II.	2018. I-II.	2019. I-II.	2020. I-II.	2021. I-II.	2022. I-II.	2023. I-II.	2024. I-II.	Változás Eset	Dinamika %-ban	Országos %-a 2024
Budapest	335 671	378 036	42 365	215 005	704 419	755 921	922 169	54 990	429 964	677 291	762 012	84 721	13%	13,44%
országos kis repülőterek	10 217	6 589	-3 628	727	29 436	37 419	40 517	1 883	13 533	20 041	17 801	-2 240	-11%	0,37%
horvát				290 897	420 720	448 479	528 880	145 500	326 055					
szerb	616 040	671 149	55 109	699 881	1 416 870	1 495 945	1 602 814	735 902	1 264 111	1 427 985	1 495 584	67 599	5%	26,58%
román	1 088 854	1 328 003	239 149	2 004 703	3 016 731	3 191 906	3 697 809	2 196 725	2 221 648	2 684 170	2 870 963	186 793	7%	49,96%
ukrán	258 237	250 829	-7 408	608 039	1 015 592	1 022 975	1 079 944	417 095	624 490	563 109	523 615	-39 494	-7%	10,48%
<b>Mindösszesen</b>	<b>2 309 019</b>	<b>2 634 606</b>	<b>325 587</b>	<b>3 819 252</b>	<b>6 603 768</b>	<b>6 952 645</b>	<b>7 872 133</b>	<b>3 552 095</b>	<b>4 879 801</b>	<b>5 372 596</b>	<b>5 669 975</b>	<b>297 379</b>	<b>6%</b>	<b>100%</b>

[Tartalomjegyzék](#)



[Tartalomjegyzék](#)

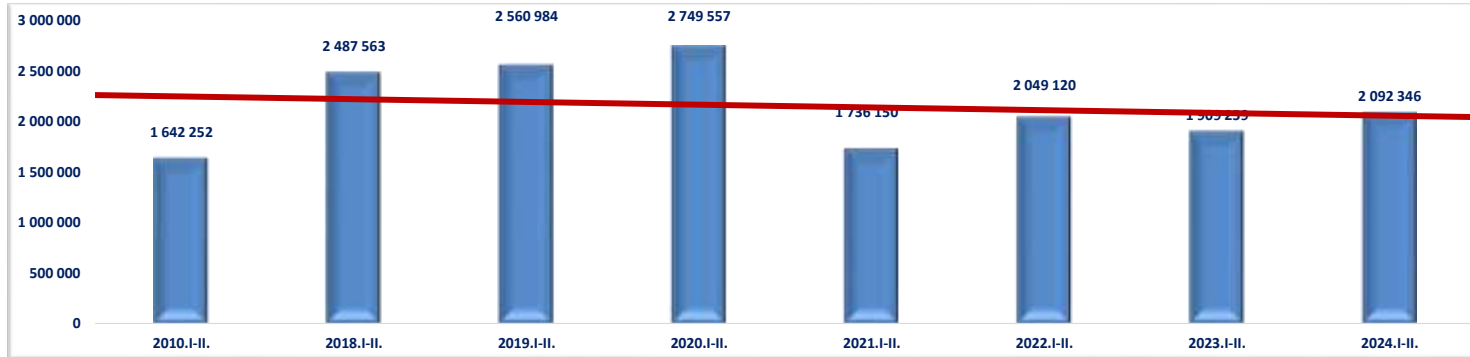


[Tartalomjegyzék](#)

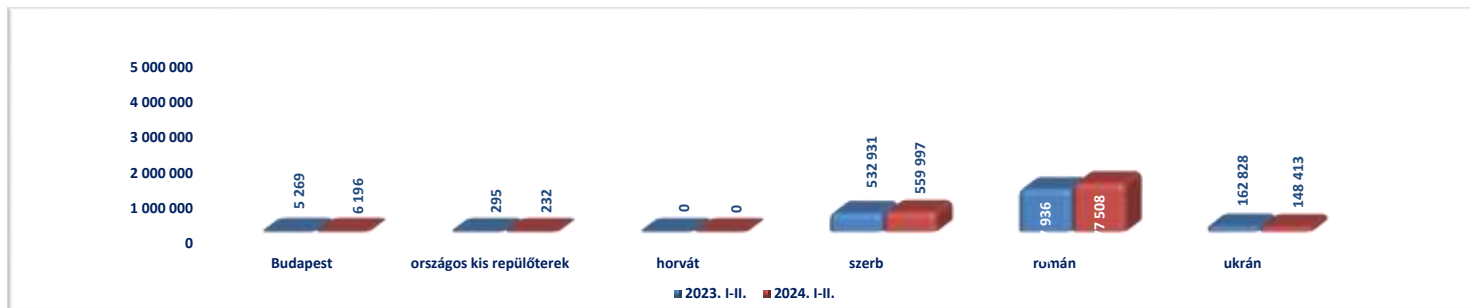
## Járműforgalmi adatok viszonylati bontásban

	2023. II.	2024. II.	Változás Eset	2010. I-II.	2018. I-II.	2019. I-II.	2020. I-II.	2021. I-II.	2022. I-II.	2023. I-II.	2024. I-II.	Változás Eset	Dinamika %-ban	Országos %-a 2024	
Budapest	2 514	3 017	503	8 781	5 602	5 828	6 856	1 374	4 320	5 269	6 196	927	18%	0,30%	
országos kis repülőterek	153	94	-59	111	260	319	347	117	203	295	232	-63	-21%	0,01%	
horvát				147 461	223 699	242 754	278 673	139 829	218 473						
szerb	248 166	268 481	20 315	295 195	537 830	527 672	548 485	316 636	520 802	532 931	559 997	27 066	5%	26,76%	
román	538 613	679 150	140 537	869 812	1 395 466	1 482 771	1 641 285	1 149 446	1 122 864	1 207 936	1 377 508	169 572	14%	65,84%	
ukrán	78 818	74 687	-4 131	320 892	324 706	301 640	273 911	128 748	182 458	162 828	148 413	-14 415	-9%	7,09%	
<b>Mindösszesen</b>	<b>868 264</b>	<b>1 025 429</b>	<b>157 165</b>	<b>1 642 252</b>	<b>2 487 563</b>	<b>2 560 984</b>	<b>2 749 557</b>	<b>1 736 150</b>	<b>2 049 120</b>	<b>1 909 259</b>	<b>2 092 346</b>	<b>183 087</b>	<b>10%</b>	<b>100%</b>	

[Tartalomjegyzék](#)



[Tartalomjegyzék](#)

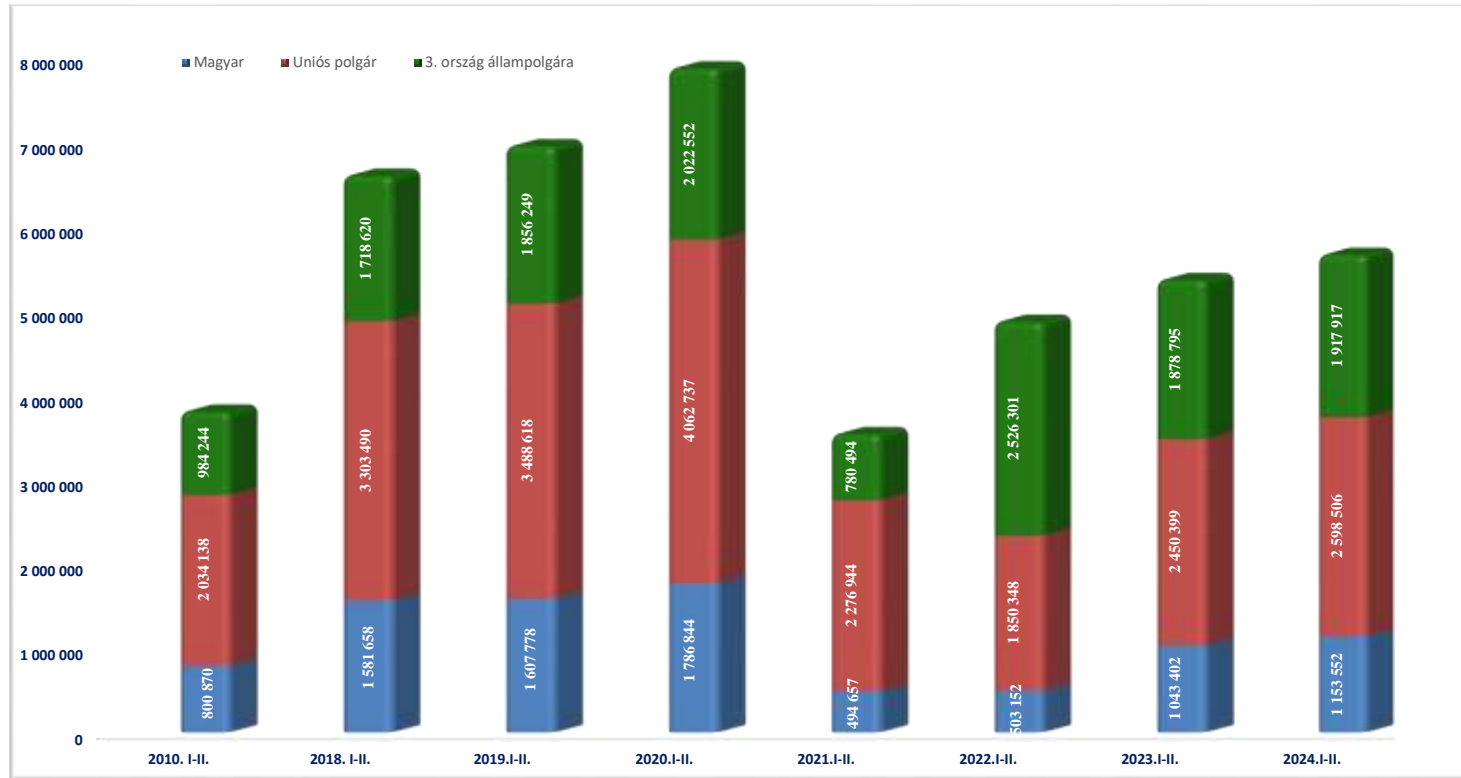


[Tartalomjegyzék](#)

## Személyforgalom összetétele

	2023. II.	2024. II.	Változás Eset	2010. I-II.	2018. I-II.	2019. I-II.	2020. I-II.	2021. I-II.	2022. I-II.	2023. I-II.	2024. I-II.	Változás Eset	Dinamika %-ban	Országos %-a 2024
Magyar	506 530	585 658	79 128	800 870	1 581 658	1 607 778	1 786 844	494 657	503 152	1 043 402	1 153 552	110 150	11%	20,34%
Uniós polgár	960 348	1 168 858	208 510	2 034 138	3 303 490	3 488 618	4 062 737	2 276 944	1 850 348	2 450 399	2 598 506	148 107	6%	45,83%
3. ország állampolgára	842 141	880 090	37 949	984 244	1 718 620	1 856 249	2 022 552	780 494	2 526 301	1 878 795	1 917 917	39 122	2%	33,83%
<b>Mindösszesen</b>	<b>2 309 019</b>	<b>2 634 606</b>	<b>325 587</b>	<b>3 819 252</b>	<b>6 603 768</b>	<b>6 952 645</b>	<b>7 872 133</b>	<b>3 552 095</b>	<b>4 879 801</b>	<b>5 372 596</b>	<b>5 669 975</b>	<b>297 379</b>	<b>6%</b>	<b>100%</b>

[Tartalomjegyzék](#)



[Tartalomjegyzék](#)