



Országos Rendőr-főkapitányság

Határrendészeti Statisztikai Kimutatás



2024. I-III.

Magyar

- III./ 1. [Határrendészeti szakterület intézkedéseinek összetétele](#)
- III./ 2. [Illegális migrációhoz kapcsolódó jogellenes cselekmények](#)
- III./ 3. [Embercsempész. és jogellenes tartózkodás elősegítése bűncselekmények](#)
- III./ 4. [Illegális migrációhoz kapcsolódó közokirat-hamisítás bűncselekmények](#)
- III./ 5. [Határozással kapcsolatos bűncselekmények az elfogott személyek száma szerint](#)
- III./ 6. [Tiltott határátlépés és kísérlete szabálysértés](#)
- III./ 7. [Megakadályozások és átkísérések](#)
- III./ 8. [Külföldiek rendészetével kapcsolatos szabálysértések](#)
- III./ 9. [Visszairányítások száma](#)
- III./ 10. [Körözések számának megoszlása.](#)
- III./ 11. [SIS találatok számának megoszlása](#)
- III./ 12. [Interpol FIND találatok számának megoszlása,](#)
- III./ 13. [Visszafogadási egyezmények szerinti átadások](#)
- III./ 14. [Visszafogadási egyezmények szerinti átvételek](#)
- III./ 15. [Átszállítások száma](#)
- III./ 16. [Visszaadás elrendelése \(Harmtv. 45/B. alapján\)](#)
- III./ 17. [Dublini eljárás keretében kezdeményezett és végrehajtott átadások száma](#)
- III./ 18. [Dublini eljárás keretében kezdeményezett és végrehajtott átvételek száma](#)
- III./ 19. [Menekültkérelmek](#)
- III./ 20. [Rendőrségi őrzött szálláson végrehajtott őrizetek száma](#)
- III./ 21. [Rendőrség által elrendelt őrizetek száma](#)
- III./ 22. [Kiutasítottak száma](#)
- III./ 23. [Határrendészet által előállított személyek száma](#)
- III./ 24. [Személy és járműforgalmi adatok](#)

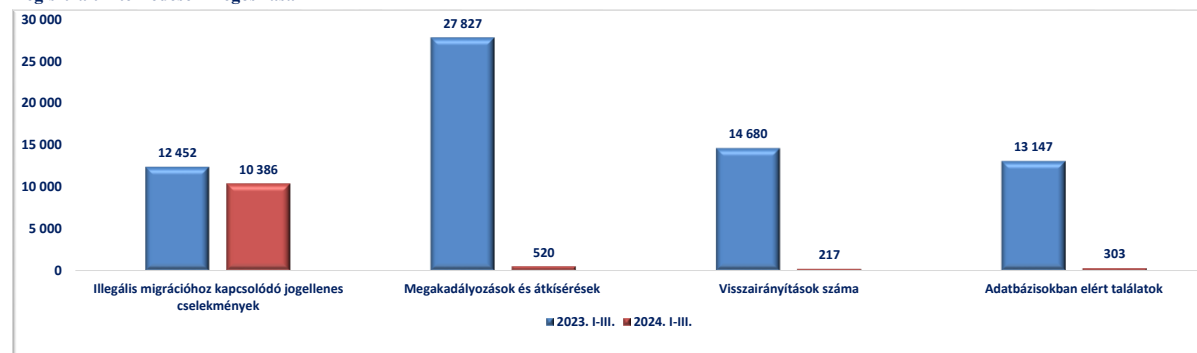


III. /1. Határrendészeti szakterület intézkedéseinek összetétele

| | 2023. III. | 2024. III. | Változás Eset | 2010. I-III. | 2018. I-III. | 2019. I-III. | 2020. I-III. | 2021. I-III. | 2022. I-III. | 2023. I-III. | 2024. I-III. | Változás Eset | Dinamika %-ban | Országos %-a 2024 |
|--|---------------|---------------|------------------|-----------------|-----------------|-----------------|-----------------|-----------------|-----------------|-----------------|-----------------|------------------|-------------------|----------------------|
| Illegális migrációhoz kapcsolódó jogellenes cselekmények | 5 329 | 3 952 | -1 377 | 2 243 | 4 051 | 4 125 | 6 103 | 12 705 | 12 172 | 12 452 | 10 386 | -2 066 | -17% | 46,97% |
| Megakadályozások és átkísérések | 11 624 | 125 | -11 499 | | 1 704 | 2 603 | 8 261 | 22 431 | 38 842 | 27 827 | 520 | -27 307 | -98% | 2,35% |
| Megakadályozások | 6 497 | 31 | -6 466 | | 791 | 286 | 1 983 | 12 388 | 18 037 | 14 680 | 217 | -14 463 | -99% | 0,98% |
| Átkísérések | 5 127 | 94 | -5 033 | | 913 | 2 317 | 6 278 | 10 043 | 20 805 | 13 147 | 303 | -12 844 | -98% | 1,37% |
| Visszairányítások száma | 1 371 | 748 | -623 | 3 377 | 4 605 | 4 040 | 4 620 | 12 670 | 7 503 | 4 432 | 2 881 | -1 551 | -35% | 13,03% |
| Adatbázisokban elért találatok | 2 663 | 2 788 | 125 | 2 121 | 6 632 | 6 190 | 6 150 | 4 562 | 8 387 | 7 517 | 8 327 | 810 | 11% | 37,65% |
| Nemzeti körzések | 107 | 90 | -17 | 132 | 495 | 377 | 439 | 212 | 409 | 370 | 309 | -61 | -16% | 1,40% |
| SIS találatok | 2 429 | 2 609 | 180 | 1 989 | 5 738 | 5 517 | 5 470 | 4 179 | 7 546 | 6 753 | 7 742 | 989 | 15% | 35,01% |
| Interpol FIND találatok | 127 | 89 | -38 | | 399 | 296 | 241 | 171 | 432 | 394 | 276 | -118 | -30% | 1,25% |
| Intézkedések összesen | 20 987 | 7 613 | -13 374 | 7 741 | 22 625 | 16 958 | 25 134 | 52 368 | 66 904 | 52 228 | 22 114 | -30 114 | -58% | |

[Tartalomjegyzék](#)

Regisztrált intézkedések megoszlása

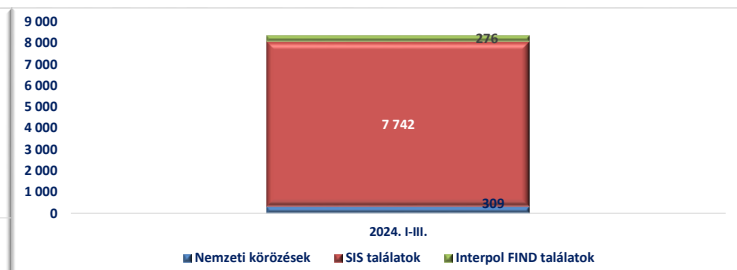


[Tartalomjegyzék](#)

Megakadályozások és átkísérések

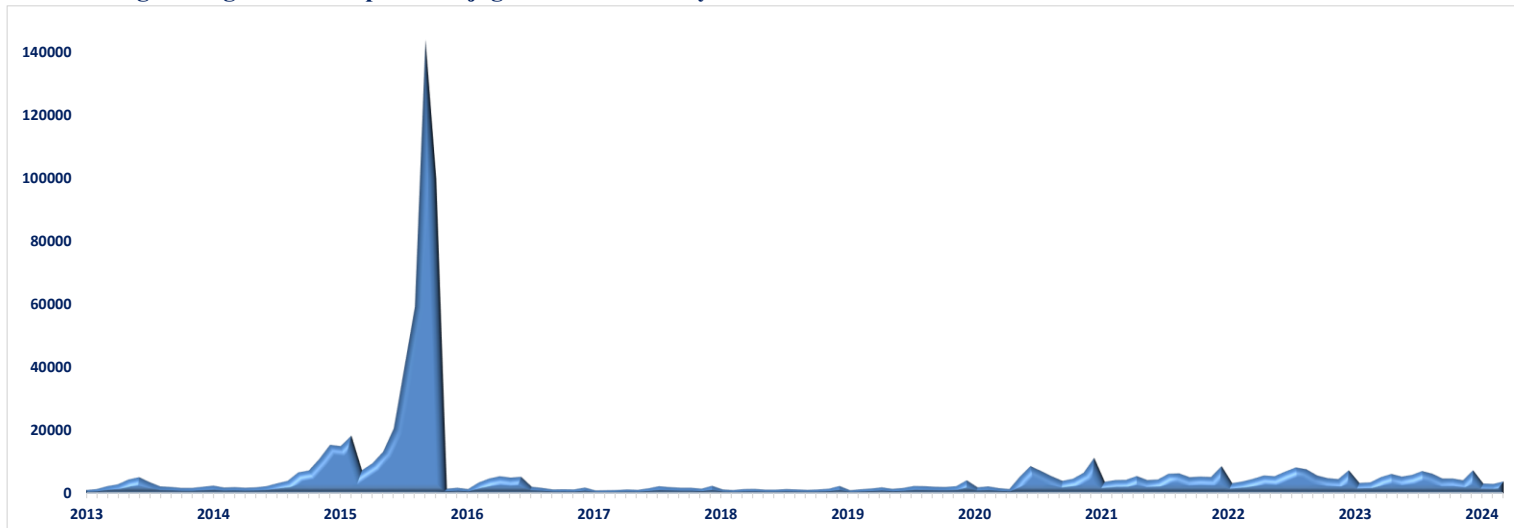


Adatbázisokban elért találatok

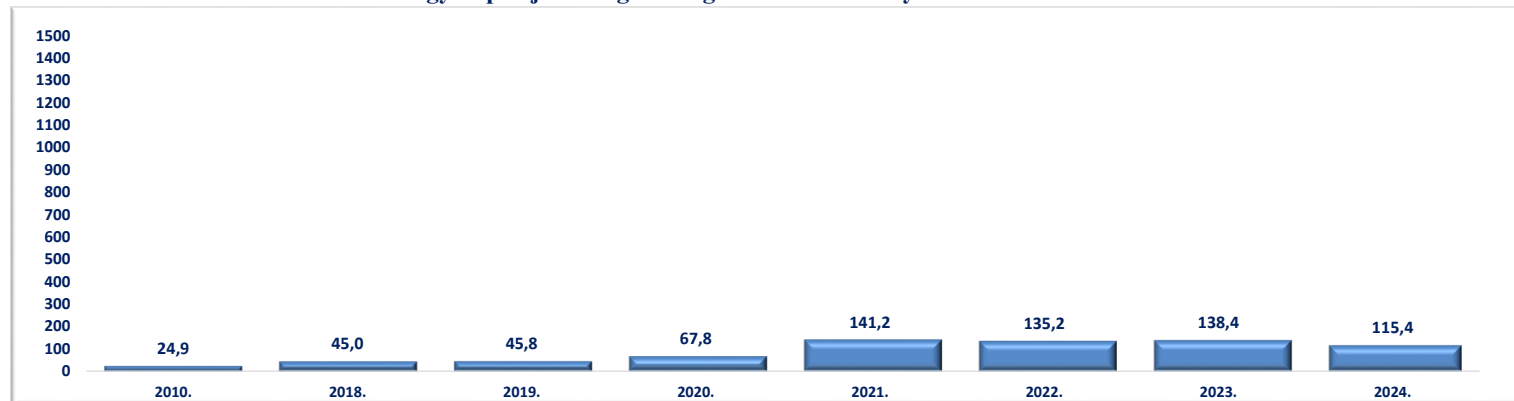


[Tartalomjegyzék](#)

III./ 2. Illegális migrációhoz kapcsolódó jogellenes cselekmények



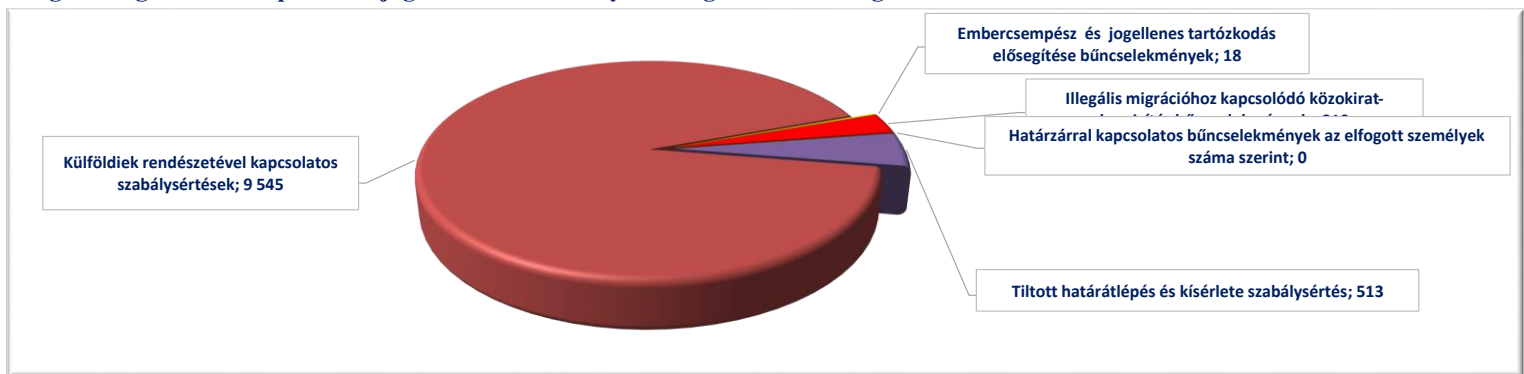
Egy napra jutó illegális migrációs cselekmények száma 2024. I-III.



Illegális migrációhoz kapcsolódó jogellenes cselekmények kategóriánkénti megoszlása

| | 2023. III. | 2024. III. | Változás Eset | 2010. I-III. | 2018. I-III. | 2019. I-III. | 2020. I-III. | 2021. I-III. | 2022. I-III. | 2023. I-III. | 2024. I-III. | Változás Eset | Dinamika %-ban | Országos %-a 2024 |
|--|---------------|---------------|------------------|-----------------|-----------------|-----------------|-----------------|-----------------|-----------------|-----------------|-----------------|------------------|-------------------|----------------------|
| Embercsempész és jogellenes tartózkodás elősegítése bűncselekmények | 69 | 7 | -62 | 46 | 20 | 25 | 109 | 220 | 333 | 241 | 18 | -223 | -93% | 0,17% |
| Beutazási és tartózkodási tilalom megsértése bcs. | | | | 227 | | | | | | | | | | |
| Illegális migrációhoz kapcsolódó közokirat-hamisítás bűncselekmények | 150 | 100 | -50 | 300 | 419 | 296 | 368 | 448 | 457 | 400 | 310 | -90 | -23% | 2,98% |
| Határárral kapcsolatos bűncselekmények az elfogott személyek száma szerint | 0 | 0 | 0 | | 0 | 0 | 21 | 0 | 3 | 0 | 0 | 0 | | 0,00% |
| Tiltott határátlépés és kísérlete szabálysértés | 436 | 187 | -249 | 1 062 | 318 | 235 | 777 | 893 | 360 | 811 | 513 | -298 | -37% | 4,94% |
| Külföldiek rendszetével kapcsolatos szabálysértések | 4 674 | 3 658 | -1 016 | 608 | 3 294 | 3 569 | 4 828 | 11 144 | 11 019 | 11 000 | 9 545 | -1 455 | -13% | 91,90% |
| Mindösszesen | 5329 | 3952 | -1 377 | 2243 | 4051 | 4125 | 6103 | 12705 | 12172 | 12452 | 10 386 | -2 066 | -17% | 100% |

Illegális migrációhoz kapcsolódó jogellenes cselekmények kategóriánkénti megoszlása 2024. I-III.

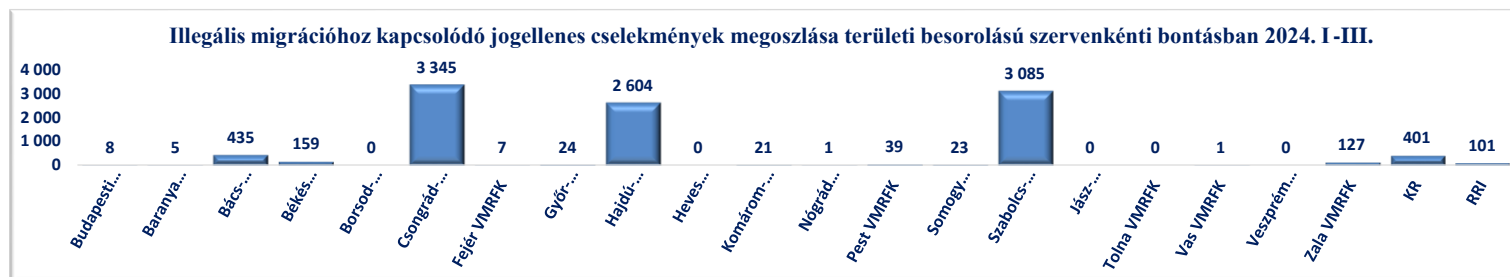


[Tartalomjegyzék](#)

Illegális migrációhoz kapcsolódó jogellenes cselekmények megoszlása területi besorolású szervenkénti bontásban

| | 2023. III. | 2024. III. | Változás Eset | 2010. I-III. | 2018. I-III. | 2019. I-III. | 2020. I-III. | 2021. I-III. | 2022. I-III. | 2023. I-III. | 2024. I-III. | Változás Eset | Dinamika %-ban | Országos %-a 2024 |
|------------------------------|---------------|---------------|------------------|-----------------|-----------------|-----------------|-----------------|-----------------|-----------------|-----------------|-----------------|------------------|-------------------|----------------------|
| Budapesti RFK | 2 | 2 | 0 | 0 | 13 | 7 | 12 | 34 | 11 | 4 | 8 | 4 | 100% | 0,08% |
| Baranya VMRFK | 10 | 0 | -10 | 13 | 105 | 94 | 122 | 179 | 71 | 17 | 5 | -12 | -71% | 0,05% |
| Bács-Kiskun VMRFK | 203 | 186 | -17 | 378 | 318 | 320 | 229 | 293 | 457 | 564 | 435 | -129 | -23% | 4,19% |
| Békés VMRFK | 187 | 47 | -140 | 172 | 81 | 96 | 428 | 223 | 204 | 337 | 159 | -178 | -53% | 1,53% |
| Borsod-Abaúj-Zemplén VMRFK | 2 | 0 | -2 | 1 | 23 | 8 | 27 | 4 | 1 | 22 | 0 | -22 | -100% | 0,00% |
| Csongrád-Csanád VMRFK | 1 852 | 1 243 | -609 | 794 | 1 729 | 1 210 | 1 501 | 3 138 | 4 099 | 4 712 | 3 345 | -1 367 | -29% | 32,21% |
| Fejér VMRFK | 1 | 0 | -1 | 0 | 2 | 1 | 2 | 35 | 27 | 11 | 7 | -4 | -36% | 0,07% |
| Győr-Moson-Sopron VMRFK | 39 | 6 | -33 | 170 | 73 | 14 | 37 | 124 | 73 | 86 | 24 | -62 | -72% | 0,23% |
| Hajdú-Bihar VMRFK | 1 353 | 953 | -400 | 90 | 321 | 223 | 324 | 2 225 | 3 809 | 2 650 | 2 604 | -46 | -2% | 25,07% |
| Heves VMRFK | 2 | 0 | -2 | 0 | 9 | 0 | 2 | 8 | 1 | 3 | 0 | -3 | -100% | 0,00% |
| Komárom-Esztergom VMRFK | 1 | 21 | 20 | 36 | 37 | 18 | 27 | 79 | 58 | 9 | 21 | 12 | 133% | 0,20% |
| Nógrád VMRFK | 6 | 0 | -6 | 0 | 29 | 7 | 6 | 8 | 7 | 14 | 1 | -13 | -93% | 0,01% |
| Pest VMRFK | 16 | 5 | -11 | 0 | 31 | 21 | 17 | 117 | 89 | 52 | 39 | -13 | -25% | 0,38% |
| Somogy VMRFK | 45 | 9 | -36 | 8 | 2 | 6 | 22 | 29 | 9 | 73 | 23 | -50 | -68% | 0,22% |
| Szabolcs-Szatmár-Bereg VMRFK | 1 386 | 1 231 | -155 | 483 | 1 149 | 1 933 | 3 209 | 5 755 | 2 868 | 3 405 | 3 085 | -320 | -9% | 29,70% |
| Jász-Nagykun-Szolnok VMRFK | 0 | 0 | 0 | 0 | 0 | 0 | 1 | 16 | 1 | 0 | 0 | 0 | | 0,00% |
| Tolna VMRFK | 1 | 0 | -1 | 0 | 0 | 0 | 4 | 19 | 12 | 2 | 0 | -2 | -100% | 0,00% |
| Vas VMRFK | 2 | 1 | -1 | 16 | 1 | 0 | 0 | 14 | 18 | 6 | 1 | -5 | -83% | 0,01% |
| Veszprém VMRFK | 3 | 0 | -3 | 0 | 0 | 0 | 2 | 26 | 12 | 9 | 0 | -9 | -100% | 0,00% |
| Zala VMRFK | 58 | 40 | -18 | 27 | 67 | 43 | 43 | 113 | 102 | 99 | 127 | 28 | 28% | 1,22% |
| KR | 121 | 182 | 61 | 12 | 31 | 16 | 48 | 260 | 190 | 294 | 401 | 107 | 36% | 3,86% |
| RRI | 39 | 26 | -13 | 43 | 30 | 108 | 40 | 6 | 53 | 83 | 101 | 18 | 22% | 0,97% |
| Mindösszesen | 5 329 | 3 952 | -1 377 | 2 243 | 4 051 | 4 125 | 6 103 | 12 705 | 12 172 | 12 452 | 10 386 | -2 066 | -17% | 100% |

[Tartalomjegyzék](#)

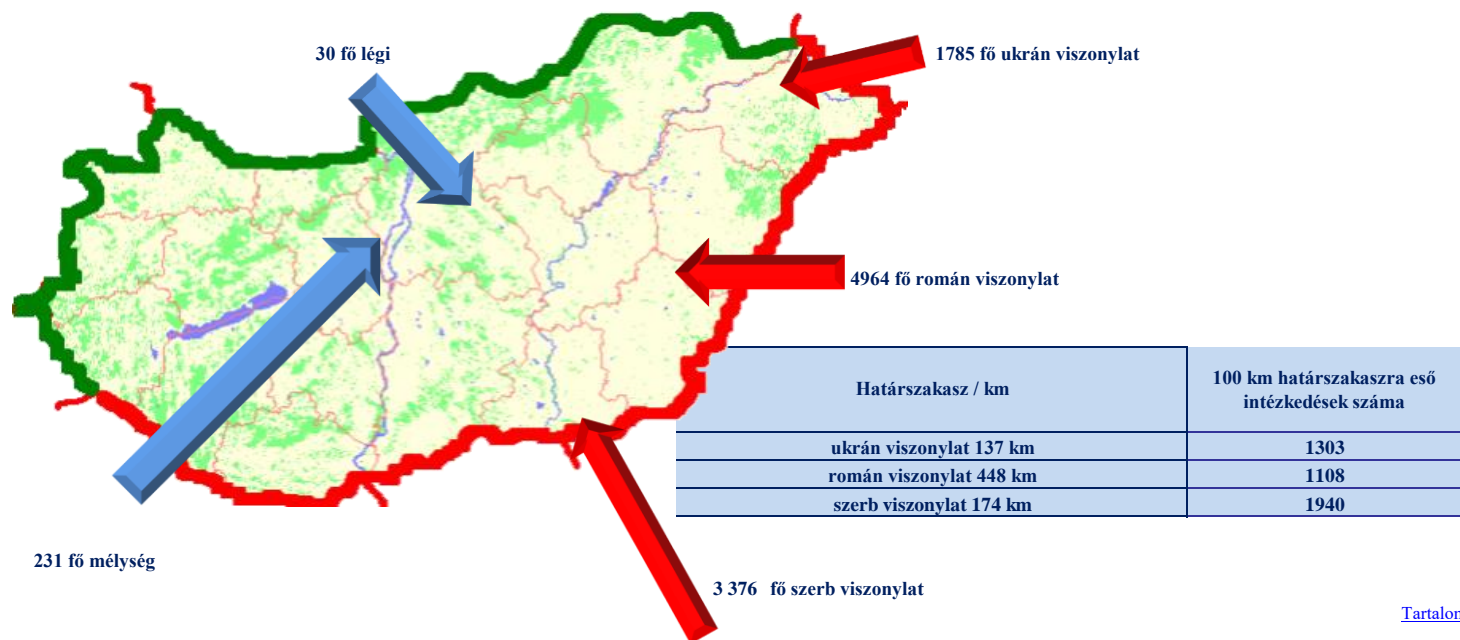


Illegális migrációhoz kapcsolódó jogellenes cselekmények megoszlása viszonylatonként

| | 2023. III. | 2024. III. | Változás Eset | 2010. I-III. | 2018. I-III. | 2019. I-III. | 2020. I-III. | 2021. I-III. | 2022. I-III. | 2023. I-III. | 2024. I-III. | Változás Eset | Dinamika %-ban | Országos %-a 2024 |
|--------------|---------------|---------------|------------------|-----------------|-----------------|-----------------|-----------------|-----------------|-----------------|-----------------|-----------------|------------------|-------------------|----------------------|
| légi | 23 | 6 | -17 | 43 | 37 | 65 | 30 | 6 | 40 | 48 | 30 | -18 | -38% | 0,29% |
| ukrán | 830 | 758 | -72 | 461 | 850 | 1 074 | 1 560 | 4 358 | 1 034 | 1 799 | 1 785 | -14 | -1% | 17,19% |
| román | 2 580 | 1 817 | -763 | 554 | 875 | 1 400 | 2 566 | 4 173 | 6 312 | 5 612 | 4 964 | -648 | -12% | 47,80% |
| szerb | 1 704 | 1 303 | -401 | 905 | 1 866 | 1 298 | 1 490 | 3 267 | 4 191 | 4 540 | 3 376 | -1 164 | -26% | 32,51% |
| horvát | | | | 34 | 141 | 127 | 164 | 215 | 131 | | | | | |
| mélység | 192 | 68 | -124 | 246 | 282 | 161 | 293 | 686 | 464 | 453 | 231 | -222 | -49% | 2,22% |
| Mindösszesen | 5 329 | 3 952 | -1 377 | 2 243 | 4 051 | 4 125 | 6 103 | 12 705 | 12 172 | 12 452 | 10 386 | -2 066 | -17% | 100% |

[Tartalomjegyzék](#)

Illegális migrációhoz kapcsolódó jogellenes cselekmények megoszlása viszonylatonként



[Tartalomjegyzék](#)

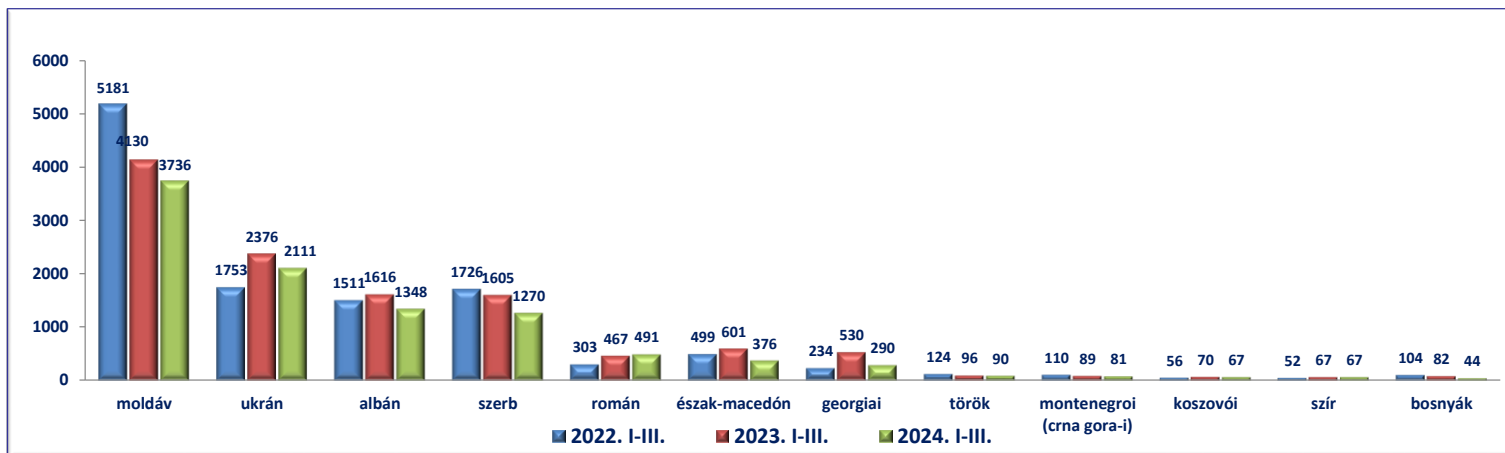
Illegális migrációhoz kapcsolódó jogellenes cselekmények állampolgársági megoszlása

| | 2022. I-III. | 2023. I-III. | 2024. I-III. | Változás Eset | Dinamika %-ban | Országos %-a 2024 |
|---------------------------|-----------------|-----------------|-----------------|------------------|-------------------|----------------------|
| moldáv | 5 181 | 4 130 | 3 736 | -394 | -10% | 35,97% |
| ukrán | 1 753 | 2 376 | 2 111 | -265 | -11% | 20,33% |
| albán | 1 511 | 1 616 | 1 348 | -268 | -17% | 12,98% |
| szerb | 1 726 | 1 605 | 1 270 | -335 | -21% | 12,23% |
| román | 303 | 467 | 491 | 24 | 5% | 4,73% |
| észak-macedón | 499 | 601 | 376 | -225 | -37% | 3,62% |
| georgiai | 234 | 530 | 290 | -240 | -45% | 2,79% |
| török | 124 | 96 | 90 | -6 | -6% | 0,87% |
| montenegroi (crna gora-i) | 110 | 89 | 81 | -8 | -9% | 0,78% |
| koszovói | 56 | 70 | 67 | -3 | -4% | 0,65% |
| szír | 52 | 67 | 67 | 0 | 0% | 0,65% |
| bosnyák | 104 | 82 | 44 | -38 | -46% | 0,42% |
| Egyéb | 519 | 723 | 415 | -308 | -43% | 4,00% |
| Mindösszesen | 12 172 | 12 452 | 10 386 | -2 066 | -17% | 100% |



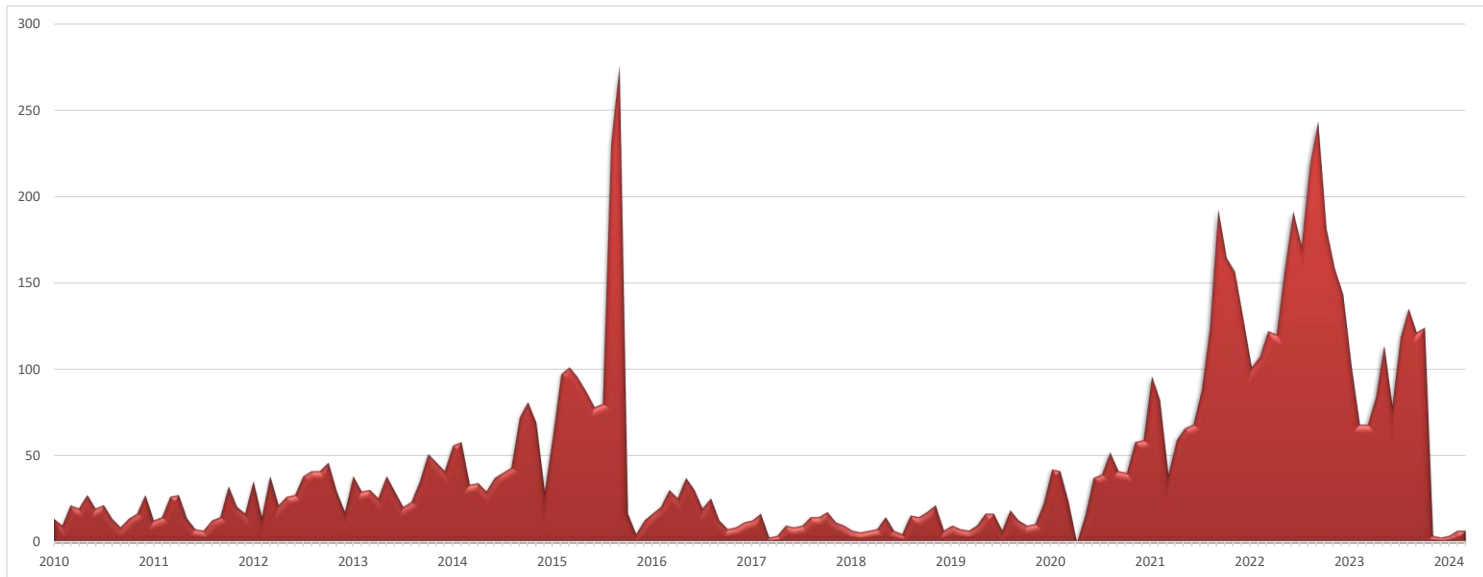
[Tartalomjegyzék](#)

Illegális migrációhoz kapcsolódó jogellenes cselekmények állampolgársági megoszlása

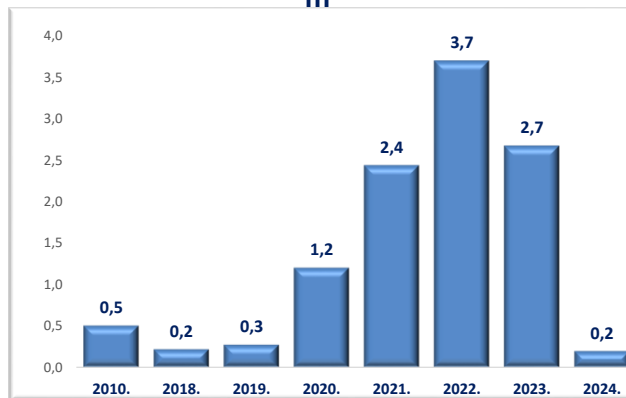


[Tartalomjegyzék](#)

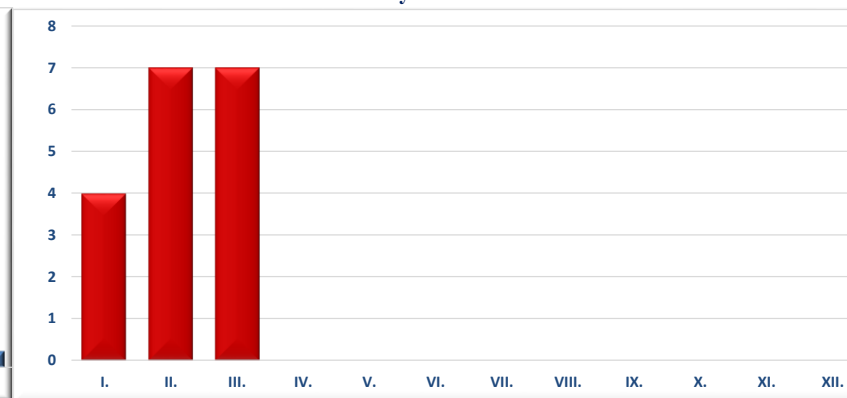
III./ 3. Embercsempész és jogellenes tartózkodás elősegítése bűncselekmények



Egy napra jutó embercsempész bűncselekmények száma 2024. I-III



Embercsempészés és jogellenes belföldi tartózkodás elősegítése bűncselekmények 2024. I-III.

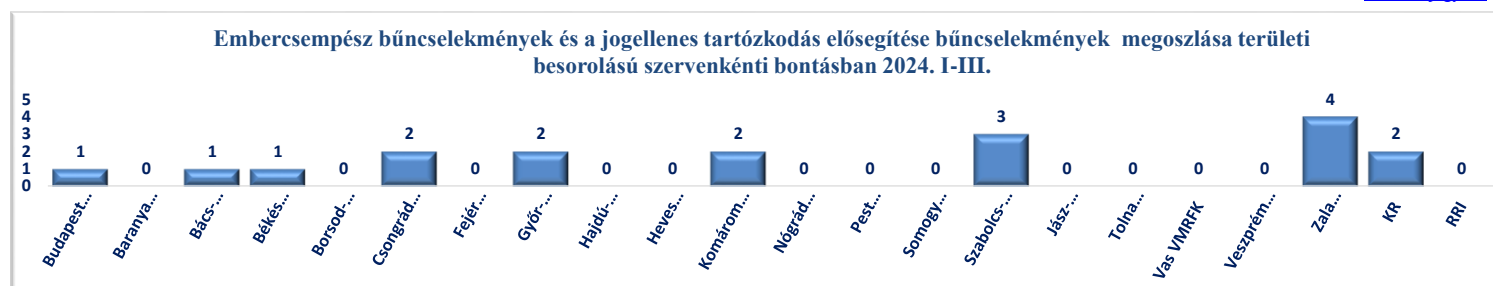


[Tartalomjegyzék](#)

Embercsempész bűncselekmények és a jogellenes tartózkodás elősegítése bűncselekmények megoszlása területi besorolású szervenkénti bontásban 2024. I-III.

| | 2023. III. | 2024. III. | Változás Eset | 2010. I-III. | 2018. I-III. | 2019. I-III. | 2020. I-III. | 2021. I-III. | 2022. I-III. | 2023. I-III. | 2024. I-III. | Változás Eset | Dinamika %-ban | Országos %-a 2024 |
|------------------------------|---------------|---------------|------------------|-----------------|-----------------|-----------------|-----------------|-----------------|-----------------|-----------------|-----------------|------------------|-------------------|----------------------|
| Budapesti RFK | 1 | 0 | -1 | 0 | 0 | 0 | 0 | 4 | 3 | 3 | 1 | -2 | -67% | 5,56% |
| Baranya VMRFK | 0 | 0 | 0 | 0 | 0 | 1 | 8 | 5 | 5 | 0 | 0 | 0 | | 0,00% |
| Bács-Kiskun VMRFK | 11 | 0 | -11 | 12 | 8 | 7 | 16 | 25 | 65 | 48 | 1 | -47 | -98% | 5,56% |
| Békés VMRFK | 6 | 0 | -6 | 12 | 1 | 2 | 8 | 4 | 2 | 13 | 1 | -12 | -92% | 5,56% |
| Borsod-Abaúj-Zemplén VMRFK | 2 | 0 | -2 | 0 | 0 | 0 | 0 | 0 | 0 | 3 | 0 | -3 | -100% | 0,00% |
| Csongrád-Csanád VMRFK | 16 | 2 | -14 | 14 | 2 | 2 | 17 | 25 | 64 | 52 | 2 | -50 | -96% | 11,11% |
| Fejér VMRFK | 1 | 0 | -1 | 0 | 0 | 0 | 1 | 12 | 17 | 3 | 0 | -3 | -100% | 0,00% |
| Győr-Moson-Sopron VMRFK | 12 | 0 | -12 | 2 | 2 | 1 | 19 | 13 | 39 | 43 | 2 | -41 | -95% | 11,11% |
| Hajdú-Bihar VMRFK | 0 | 0 | 0 | 3 | 0 | 2 | 3 | 2 | 0 | 0 | 0 | 0 | | 0,00% |
| Heves VMRFK | 2 | 0 | -2 | 0 | 0 | 0 | 0 | 0 | 0 | 3 | 0 | -3 | -100% | 0,00% |
| Komárom-Esztergom VMRFK | 0 | 2 | 2 | 0 | 1 | 1 | 16 | 48 | 42 | 8 | 2 | -6 | -75% | 11,11% |
| Nógrád VMRFK | 3 | 0 | -3 | 0 | 2 | 0 | 0 | 1 | 0 | 8 | 0 | -8 | -100% | 0,00% |
| Pest VMRFK | 3 | 0 | -3 | 0 | 0 | 0 | 2 | 11 | 47 | 14 | 0 | -14 | -100% | 0,00% |
| Somogy VMRFK | 2 | 0 | -2 | 0 | 0 | 0 | 0 | 4 | 0 | 3 | 0 | -3 | -100% | 0,00% |
| Szabolcs-Szatmár-Bereg VMRFK | 0 | 0 | 0 | 2 | 1 | 8 | 3 | 3 | 0 | 3 | 3 | 0 | 0% | 16,67% |
| Jász-Nagykun-Szolnok VMRFK | 0 | 0 | 0 | 0 | 0 | 0 | 1 | 3 | 0 | 0 | 0 | 0 | | 0,00% |
| Tolna VMRFK | 0 | 0 | 0 | 0 | 0 | 0 | 4 | 17 | 10 | 0 | 0 | 0 | | 0,00% |
| Vas VMRFK | 2 | 0 | -2 | 1 | 0 | 0 | 0 | 14 | 14 | 6 | 0 | -6 | -100% | 0,00% |
| Veszprém VMRFK | 0 | 0 | 0 | 0 | 0 | 0 | 2 | 17 | 7 | 2 | 0 | -2 | -100% | 0,00% |
| Zala VMRFK | 2 | 3 | 1 | 0 | 0 | 0 | 0 | 2 | 2 | 2 | 4 | 2 | 100% | 22,22% |
| KR | 6 | 0 | -6 | 0 | 3 | 0 | 5 | 10 | 16 | 27 | 2 | -25 | -93% | 11,11% |
| RRI | 0 | 0 | 0 | 0 | 0 | 1 | 4 | 0 | 0 | 0 | 0 | 0 | | 0,00% |
| Mindösszesen | 69 | 7 | -62 | 46 | 20 | 25 | 109 | 220 | 333 | 241 | 18 | -223 | -93% | 100% |

[Tartalomjegyzék](#)



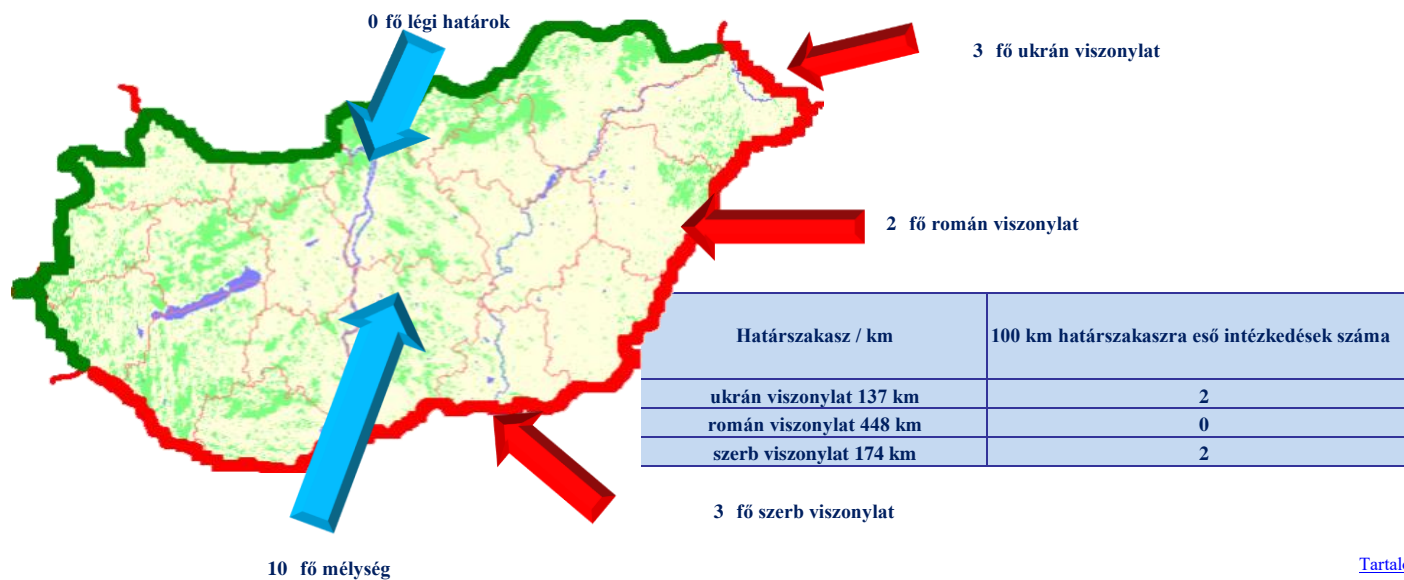
[Tartalomjegyzék](#)

Embercsempész bűncselekmények és a jogellenes tartózkodás elősegítése bűncselekmények megoszlása viszonylatonként

| | 2023. III. | 2024. III. | Változás Eset | 2010. I-III. | 2018. I-III. | 2019. I-III. | 2020. I-III. | 2021. I-III. | 2022. I-III. | 2023. I-III. | 2024. I-III. | Változás Eset | Dinamika %-ban | Országos %-a 2024 |
|--------------|---------------|---------------|------------------|-----------------|-----------------|-----------------|-----------------|-----------------|-----------------|-----------------|-----------------|------------------|-------------------|----------------------|
| légi | 0 | 0 | 0 | 0 | 0 | 1 | 0 | 0 | 0 | 0 | 0 | 0 | | 0,00% |
| ukrán | 0 | 0 | 0 | 0 | 1 | 5 | 2 | 2 | 0 | 3 | 3 | 0 | 0% | 16,67% |
| román | 7 | 2 | -5 | 23 | 1 | 6 | 13 | 19 | 3 | 17 | 2 | -15 | -88% | 11,11% |
| szerb | 17 | 0 | -17 | 20 | 10 | 9 | 19 | 29 | 86 | 77 | 3 | -74 | -96% | 16,67% |
| horvát | | | | 0 | 0 | 0 | 8 | 3 | 5 | | | | | |
| mélység | 45 | 5 | -40 | 3 | 8 | 4 | 67 | 167 | 239 | 144 | 10 | -134 | -93% | 55,56% |
| Mindösszesen | 69 | 7 | -62 | 46 | 20 | 25 | 109 | 220 | 333 | 241 | 18 | -223 | -93% | 100% |

[Tartalomjegyzék](#)

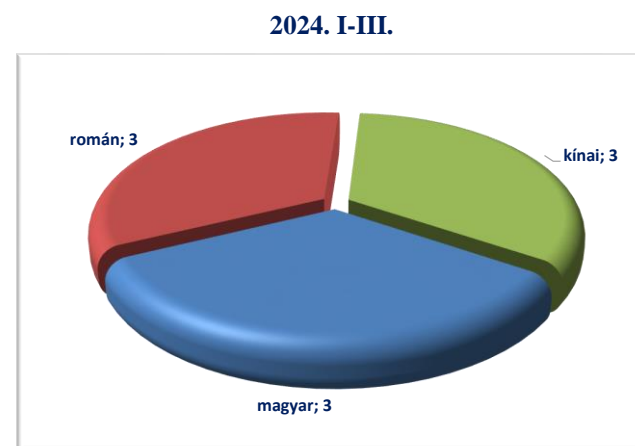
Embercsempész bűncselekmények és a jogellenes tartózkodás elősegítése bűncselekmények megoszlása viszonylatonként



[Tartalomjegyzék](#)

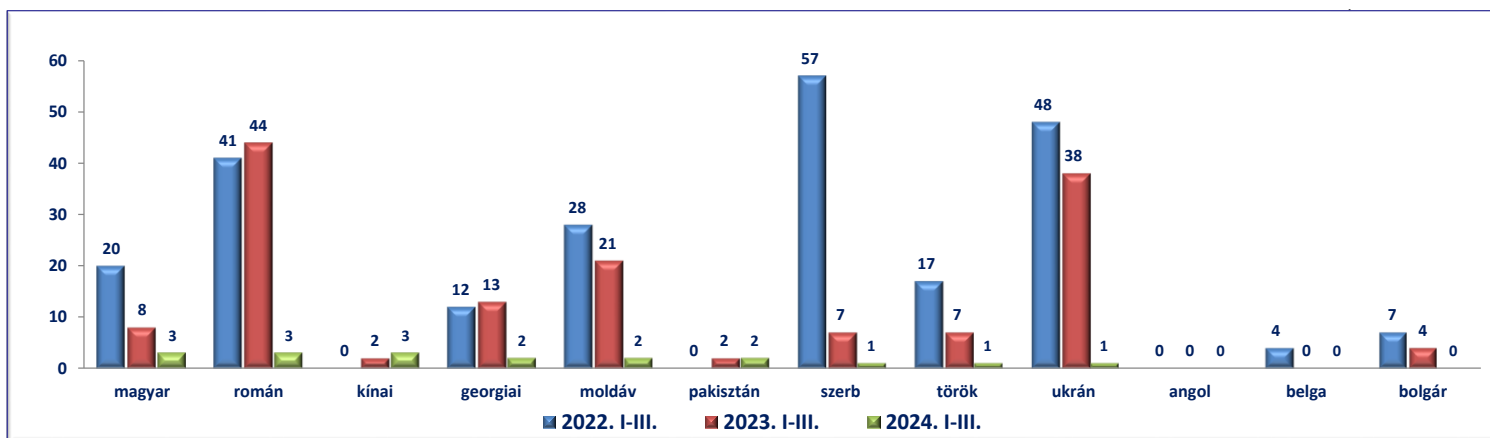
Embercsempész bűncselekmények és a jogellenes tartózkodás elősegítése bűncselekmények megoszlása állampolgársági kategóriánként

| | 2022. I-III. | 2023. I-III. | 2024. I-III. | Változás Eset | Dinamika %-ban | Országos %-a 2024 |
|---------------------|-----------------|-----------------|-----------------|------------------|-------------------|----------------------|
| magyar | 20 | 8 | 3 | -5 | -63% | 16,67% |
| román | 41 | 44 | 3 | -41 | -93% | 16,67% |
| kínai | 0 | 2 | 3 | 1 | 50% | 16,67% |
| georgiai | 12 | 13 | 2 | -11 | -85% | 11,11% |
| moldáv | 28 | 21 | 2 | -19 | -90% | 11,11% |
| pakisztán | 0 | 2 | 2 | 0 | 0% | 11,11% |
| szerb | 57 | 7 | 1 | -6 | -86% | 5,56% |
| török | 17 | 7 | 1 | -6 | -86% | 5,56% |
| ukrán | 48 | 38 | 1 | -37 | -97% | 5,56% |
| angol | 0 | 0 | 0 | 0 | | 0,00% |
| belga | 4 | 0 | 0 | 0 | | 0,00% |
| bolgár | 7 | 4 | 0 | -4 | -100% | 0,00% |
| Egyéb | 99 | 95 | 0 | -95 | -100% | 0,00% |
| Mindösszesen | 333 | 241 | 18 | -223 | -93% | 100% |



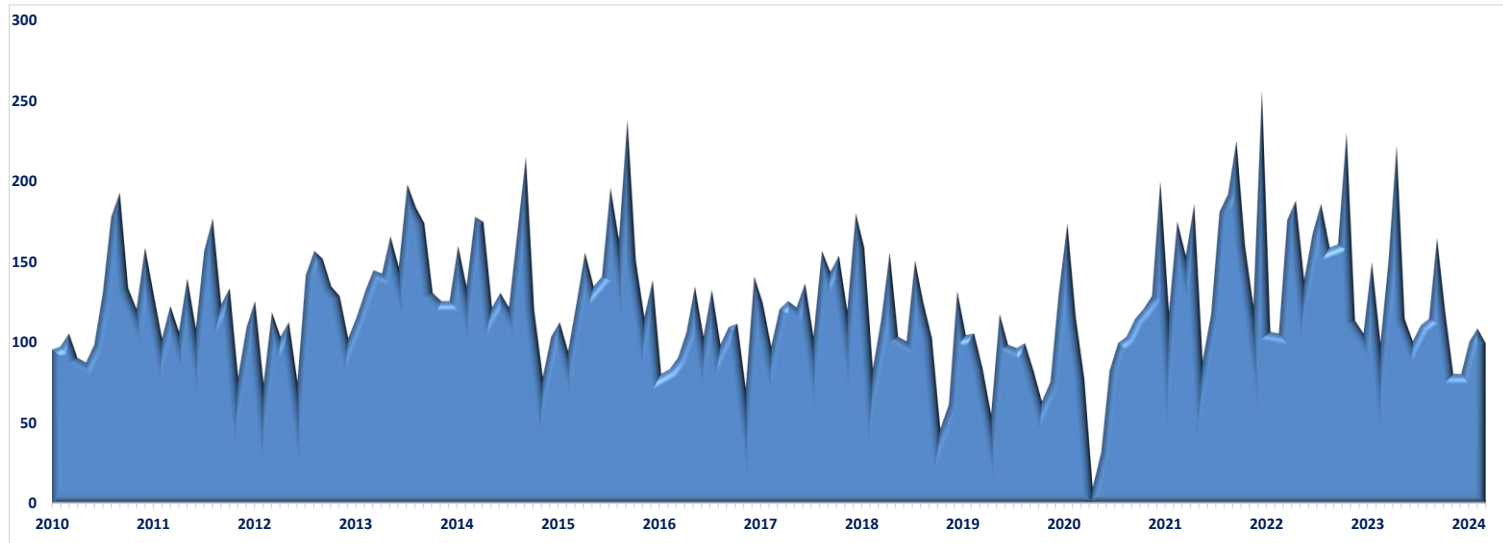
[Tartalomjegyzék](#)

Embercsempész bűncselekmények és a jogellenes tartózkodás elősegítése bűncselekmények megoszlása állampolgársági kategóriánként

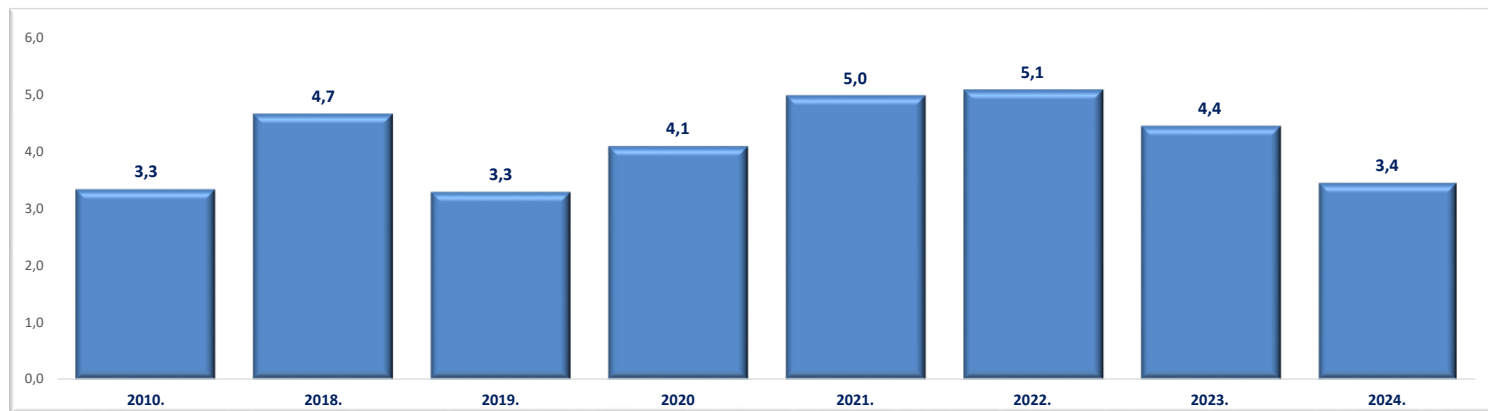


[Tartalomjegyzék](#)

III./ 4. Illegális migrációhoz kapcsolódó közokirat-hamisítás bűncselekmények



Egy napra jutó illegális migrációhoz kapcsolódó közokirat-hamisítás bűncselekmények száma



[Tartalomjegyzék](#)

Az illegális migrációhoz kapcsolódó közokirat-hamisítás bűncselekmények területi besorolású szervenkénti bontásban (esetszám)

| | 2023. III. | 2024. III. | Változás Eset | 2010. I-III. | 2018. I-III. | 2019. I-III. | 2020. I-III. | 2021. I-III. | 2022. I-III. | 2023. I-III. | 2024. I-III. | Változás Eset | Dinamika %-ban | Országos %-a 2024 |
|------------------------------|---------------|---------------|------------------|-----------------|-----------------|-----------------|-----------------|-----------------|-----------------|-----------------|-----------------|------------------|-------------------|----------------------|
| Budapesti RFK | 0 | 0 | 0 | 0 | 0 | 0 | 0 | 0 | 0 | 0 | 0 | 0 | | 0,00% |
| Baranya VMRFK | 0 | 0 | 0 | 5 | 0 | 3 | 2 | 5 | 2 | 0 | 0 | 0 | | 0,00% |
| Bács-Kiskun VMRFK | 5 | 19 | 14 | 7 | 67 | 50 | 73 | 74 | 135 | 63 | 55 | -8 | -13% | 17,74% |
| Békés VMRFK | 0 | 3 | 3 | 31 | 4 | 1 | 2 | 2 | 1 | 0 | 5 | 5 | | 1,61% |
| Borsod-Abaúj-Zemplén VMRFK | 0 | 0 | 0 | 0 | 0 | 0 | 0 | 0 | 0 | 0 | 0 | 0 | | 0,00% |
| Csongrád-Csanád VMRFK | 60 | 48 | -12 | 120 | 189 | 117 | 193 | 137 | 192 | 160 | 158 | -2 | -1% | 50,97% |
| Fejér VMRFK | 0 | 0 | 0 | 0 | 0 | 0 | 0 | 0 | 0 | 0 | 0 | 0 | | 0,00% |
| Győr-Moson-Sopron VMRFK | 0 | 0 | 0 | 7 | 1 | 2 | 1 | 0 | 0 | 0 | 0 | 0 | | 0,00% |
| Hajdú-Bihar VMRFK | 2 | 0 | -2 | 30 | 19 | 4 | 4 | 0 | 7 | 4 | 2 | -2 | -50% | 0,65% |
| Heves VMRFK | 0 | 0 | 0 | 0 | 0 | 0 | 0 | 1 | 0 | 0 | 0 | 0 | | 0,00% |
| Komárom-Esztergom VMRFK | 0 | 0 | 0 | 0 | 0 | 0 | 0 | 0 | 0 | 0 | 0 | 0 | | 0,00% |
| Nógrád VMRFK | 0 | 0 | 0 | 0 | 0 | 0 | 0 | 0 | 0 | 0 | 0 | 0 | | 0,00% |
| Pest VMRFK | 0 | 0 | 0 | 0 | 0 | 0 | 0 | 0 | 0 | 0 | 0 | 0 | | 0,00% |
| Somogy VMRFK | 0 | 0 | 0 | 1 | 0 | 0 | 0 | 0 | 0 | 0 | 0 | 0 | | 0,00% |
| Szabolcs-Szatmár-Bereg VMRFK | 57 | 12 | -45 | 84 | 120 | 66 | 65 | 223 | 81 | 123 | 26 | -97 | -79% | 8,39% |
| Jász-Nagykun-Szolnok VMRFK | 0 | 0 | 0 | 0 | 0 | 0 | 0 | 0 | 0 | 0 | 0 | 0 | | 0,00% |
| Tolna VMRFK | 0 | 0 | 0 | 0 | 0 | 0 | 0 | 0 | 0 | 0 | 0 | 0 | | 0,00% |
| Vas VMRFK | 0 | 0 | 0 | 0 | 0 | 0 | 0 | 0 | 0 | 0 | 0 | 0 | | 0,00% |
| Veszprém VMRFK | 0 | 0 | 0 | 0 | 0 | 0 | 0 | 0 | 0 | 0 | 0 | 0 | | 0,00% |
| Zala VMRFK | 0 | 0 | 0 | 3 | 4 | 0 | 3 | 1 | 0 | 0 | 0 | 0 | | 0,00% |
| KR | 0 | 0 | 0 | 0 | 0 | 0 | 0 | 0 | 0 | 0 | 0 | 0 | | 0,00% |
| RRI | 26 | 18 | -8 | 12 | 15 | 53 | 25 | 5 | 39 | 50 | 64 | 14 | 28% | 20,65% |
| Mindösszesen | 150 | 100 | -50 | 300 | 419 | 296 | 368 | 448 | 457 | 400 | 310 | -90 | -23% | 100% |

[Tartalomjegyzék](#)



[Tartalomjegyzék](#)

Az illegális migrációhoz kapcsolódó közokirat-hamisítás bűncselekmények viszonylati bontásban (esetszám)

| | 2023. III. | 2024. III. | Változás Eset | 2010. I-III. | 2018. I-III. | 2019. I-III. | 2020. I-III. | 2021. I-III. | 2022. I-III. | 2023. I-III. | 2024. I-III. | Változás Eset | Dinamika %-ban | Országos %-a 2024 |
|--------------|---------------|---------------|------------------|-----------------|-----------------|-----------------|-----------------|-----------------|-----------------|-----------------|-----------------|------------------|-------------------|----------------------|
| légi | 12 | 2 | -10 | 12 | 14 | 10 | 13 | 5 | 30 | 22 | 9 | -13 | -59% | 2,90% |
| ukrán | 57 | 11 | -46 | 80 | 114 | 60 | 64 | 216 | 65 | 123 | 23 | -100 | -81% | 7,42% |
| román | 9 | 15 | 6 | 146 | 35 | 27 | 33 | 20 | 40 | 22 | 44 | 22 | 100% | 14,19% |
| szerb | 58 | 56 | -2 | 46 | 246 | 147 | 237 | 197 | 310 | 205 | 177 | -28 | -14% | 57,10% |
| horvát | | | | 8 | 4 | 3 | 2 | 5 | 1 | | | | | |
| mélyseg | 14 | 16 | 2 | 8 | 6 | 49 | 19 | 5 | 11 | 28 | 57 | 29 | 104% | 18,39% |
| Mindösszesen | 150 | 100 | -50 | 300 | 419 | 296 | 368 | 448 | 457 | 400 | 310 | -90 | -23% | 100% |

[Tartalomjegyzék](#)

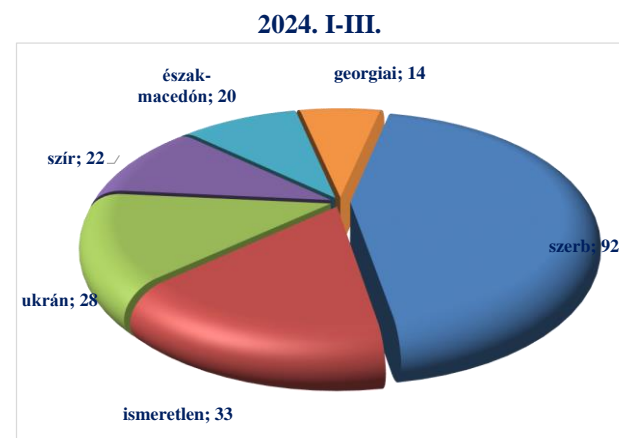
Az illegális migrációhoz kapcsolódó közokirat-hamisítás bűncselekmények viszonylati bontásban (esetszám)



[Tartalomjegyzék](#)

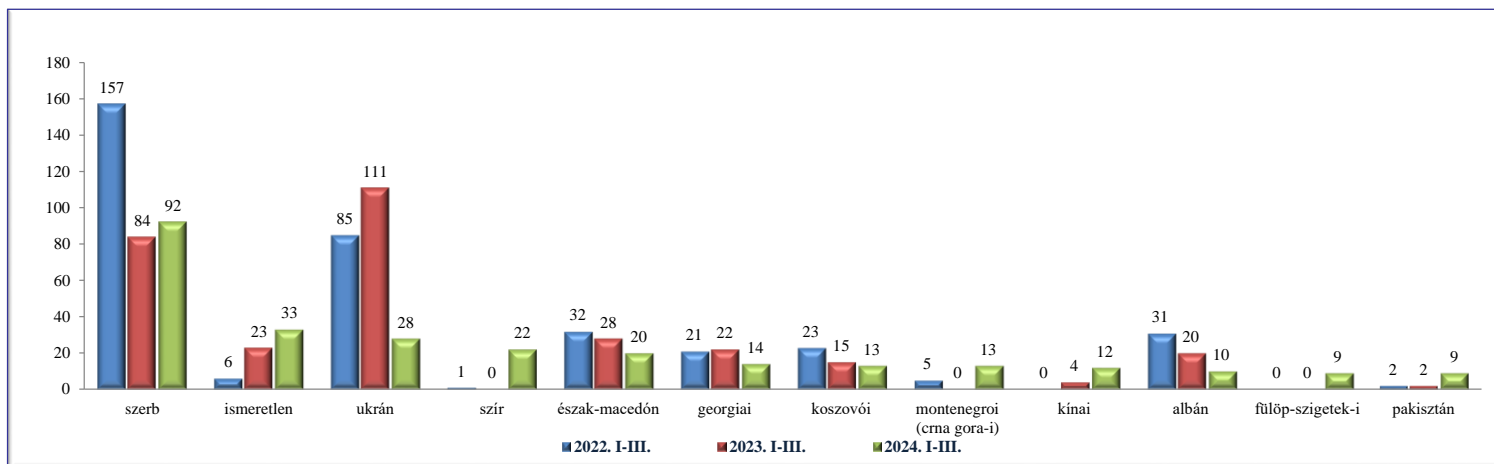
Az illegális migrációhoz kapcsolódó közokirat-hamisítás bűncselekmények főbb állampolgársági kategóriái (esetszám)

| | 2022. I-III. | 2023. I-III. | 2024. I-III. | Változás Eset | Dinamika %-ban | Országos %-a 2024 |
|---------------------------|-----------------|-----------------|-----------------|------------------|-------------------|----------------------|
| szerb | 157 | 84 | 92 | 8 | 10% | 29,68% |
| ismeretlen | 6 | 23 | 33 | 10 | 43% | 10,65% |
| ukrán | 85 | 111 | 28 | -83 | -75% | 9,03% |
| szír | 1 | 0 | 22 | 22 | | 7,10% |
| észak-macedón | 32 | 28 | 20 | -8 | -29% | 6,45% |
| georgiai | 21 | 22 | 14 | -8 | -36% | 4,52% |
| koszovói | 23 | 15 | 13 | -2 | -13% | 4,19% |
| montenegroi (crna gora-i) | 5 | 0 | 13 | 13 | | 4,19% |
| kínai | 0 | 4 | 12 | 8 | 200% | 3,87% |
| albán | 31 | 20 | 10 | -10 | -50% | 3,23% |
| fülöp-szigetek-i | 0 | 0 | 9 | 9 | | 2,90% |
| pakisztán | 2 | 2 | 9 | 7 | 350% | 2,90% |
| Egyéb | 94 | 91 | 35 | -56 | -62% | 11,29% |
| Mindösszesen | 457 | 400 | 310 | -90 | -23% | 100% |



[Tartalomjegyzék](#)

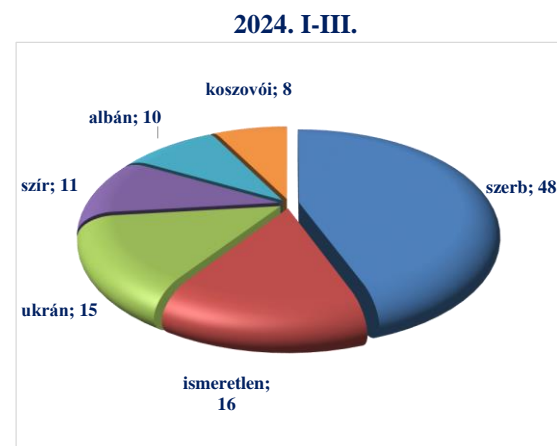
Az illegális migrációhoz kapcsolódó közokirat-hamisítás bűncselekmények főbb állampolgársági kategóriái (esetszám)



[Tartalomjegyzék](#)

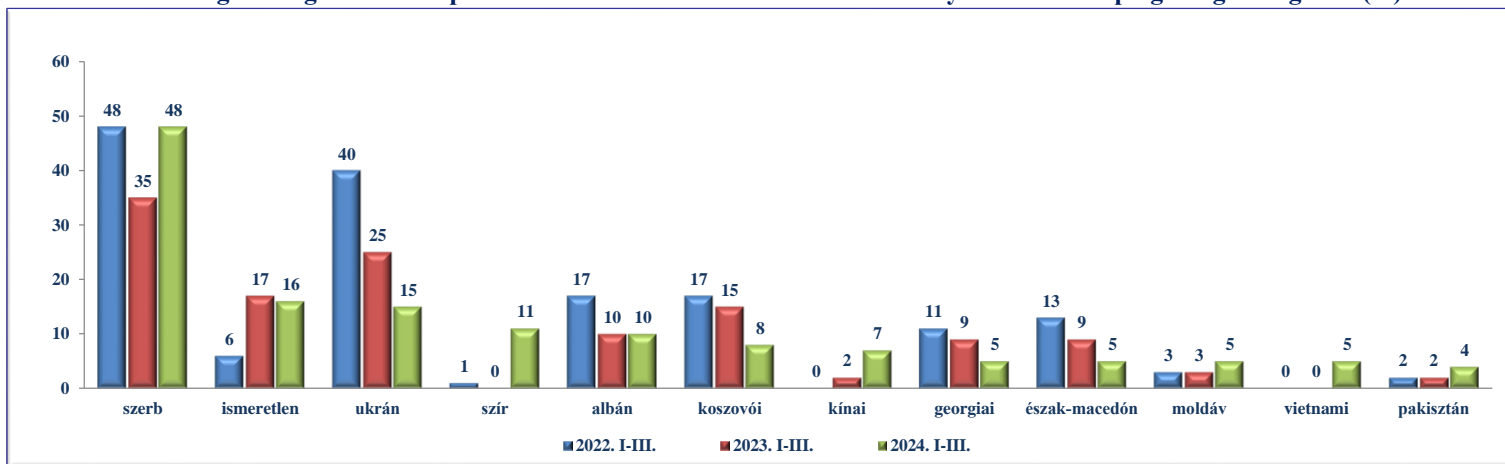
Az illegális migrációhoz kapcsolódó közokirat-hamisítás bűncselekmények főbb állampolgársági kategóriái (fő)

| | 2022. I-III. | 2023. I-III. | 2024. I-III. | Változás Eset | Dinamika %-ban | Országos %-a 2024 |
|---------------------|-----------------|-----------------|-----------------|------------------|-------------------|----------------------|
| szerb | 48 | 35 | 48 | 13 | 37% | 15,48% |
| ismeretlen | 6 | 17 | 16 | -1 | -6% | 5,16% |
| ukrán | 40 | 25 | 15 | -10 | -40% | 4,84% |
| szír | 1 | 0 | 11 | 11 | | 3,55% |
| albán | 17 | 10 | 10 | 0 | 0% | 3,23% |
| koszovói | 17 | 15 | 8 | -7 | -47% | 2,58% |
| kínai | 0 | 2 | 7 | 5 | 250% | 2,26% |
| georgiai | 11 | 9 | 5 | -4 | -44% | 1,61% |
| észak-macedón | 13 | 9 | 5 | -4 | -44% | 1,61% |
| moldáv | 3 | 3 | 5 | 2 | 67% | 1,61% |
| vietnami | 0 | 0 | 5 | 5 | | 1,61% |
| pakisztán | 2 | 2 | 4 | 2 | 100% | 1,29% |
| Egyéb | 78 | 62 | 18 | -44 | -71% | 5,81% |
| Mindösszesen | 236 | 189 | 157 | -32 | -17% | 100% |



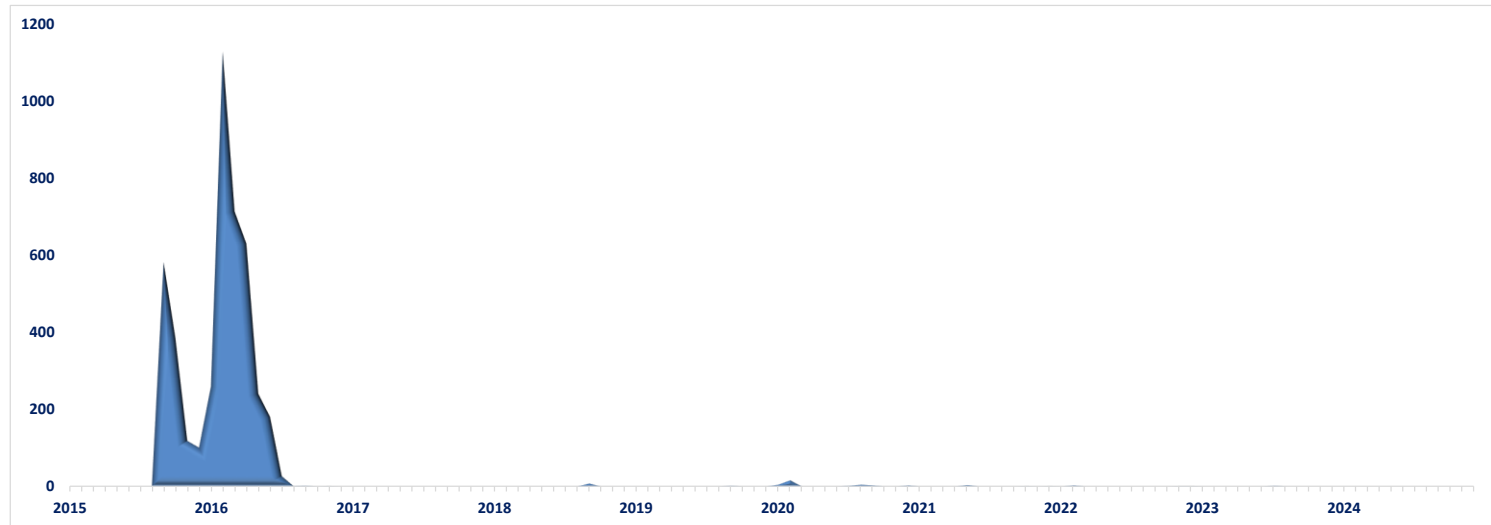
[Tartalomjegyzék](#)

Az illegális migrációhoz kapcsolódó közokirat-hamisítás bűncselekmények főbb állampolgársági kategóriái (fő)



[Tartalomjegyzék](#)

III./ 5. Határárral kapcsolatos bűncselekmények az elfogott személyek száma szerint



Határárral kapcsolatos bűncselekmények megoszlása viszonylatonként

| | 2023. III. | 2024. III. | Változás Eset | 2010. I-III. | 2018. I-III. | 2019. I-III. | 2020. I-III. | 2021. I-III. | 2022. I-III. | 2023. I-III. | 2024. I-III. | Változás Eset | Dinamika %-ban | Országos %-a 2024 | |
|---------------------|---------------|---------------|------------------|-----------------|-----------------|-----------------|-----------------|-----------------|-----------------|-----------------|-----------------|------------------|-------------------|----------------------|--|
| légi | 0 | 0 | 0 | * | 0 | 0 | 0 | 0 | 0 | 0 | 0 | 0 | | | |
| ukrán | 0 | 0 | 0 | | 0 | 0 | 0 | 0 | 0 | 0 | 0 | 0 | 0 | | |
| román | 0 | 0 | 0 | | 0 | 0 | 0 | 0 | 0 | 0 | 0 | 0 | 0 | | |
| szerb | 0 | 0 | 0 | | 0 | 0 | 5 | 0 | 3 | 0 | 0 | 0 | 0 | | |
| horvát | 0 | 0 | 0 | | 0 | 0 | 16 | 0 | 0 | 0 | 0 | 0 | 0 | | |
| mélység | 0 | 0 | 0 | | 0 | 0 | 0 | 0 | 0 | 0 | 0 | 0 | 0 | | |
| Mindösszesen | 0 | 0 | 0 | 0 | 0 | 0 | 5 | 0 | 3 | 0 | 0 | 0 | | | |

[Tartalomjegyzék](#)

*Ebben az évben az adott kategória még nem létezett.

Határozással kapcsolatos bűncselekmények megoszlása területi besorolású szervenkénti bontásban

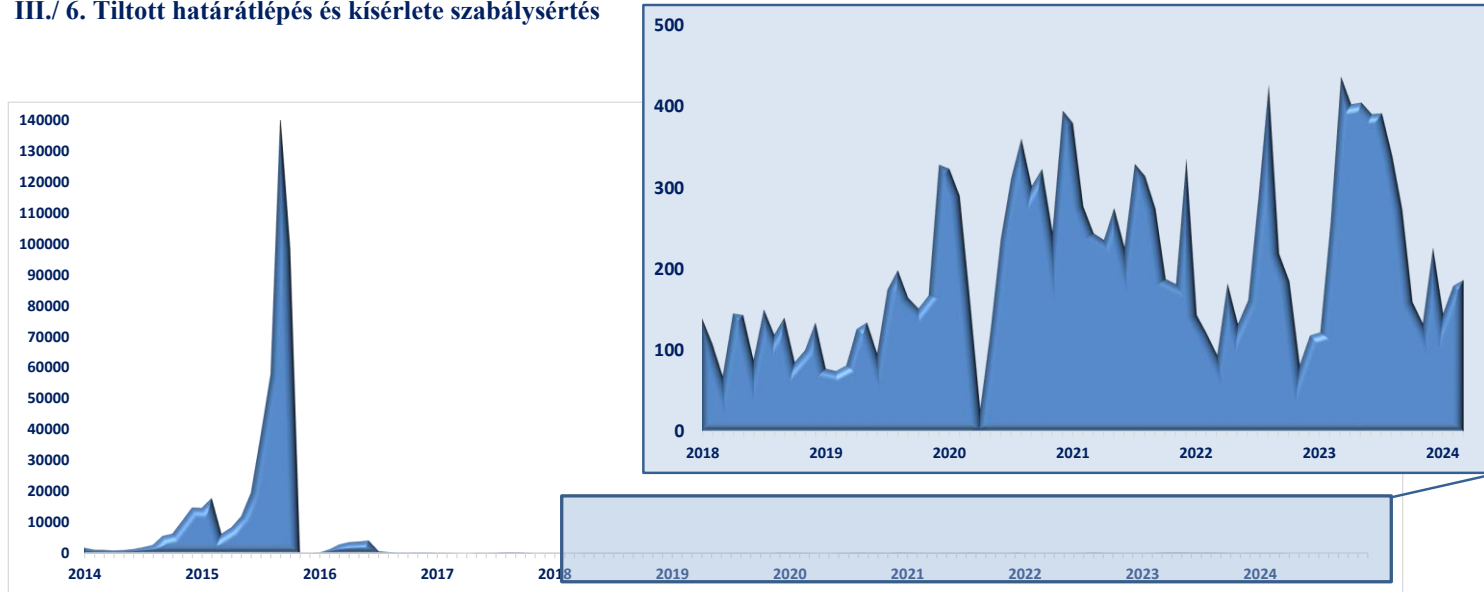
| | 2023. III. | 2024. III. | Változás Eset | 2010. I-III. | 2018. I-III. | 2019. I-III. | 2020. I-III. | 2021. I-III. | 2022. I-III. | 2023. I-III. | 2024. I-III. | Változás Eset | Dinamika %-ban | Országos %-a 2024 | |
|------------------------------|---------------|---------------|------------------|-----------------|-----------------|-----------------|-----------------|-----------------|-----------------|-----------------|-----------------|------------------|-------------------|----------------------|--|
| Budapesti RFK | 0 | 0 | 0 | * | 0 | 0 | 0 | 0 | 0 | 0 | 0 | 0 | | | |
| Baranya VMRFK | 0 | 0 | 0 | | 0 | 0 | 0 | 0 | 0 | 0 | 0 | 0 | 0 | | |
| Bács-Kiskun VMRFK | 0 | 0 | 0 | | 0 | 0 | 0 | 0 | 0 | 0 | 0 | 0 | 0 | | |
| Békés VMRFK | 0 | 0 | 0 | | 0 | 0 | 0 | 0 | 0 | 0 | 0 | 0 | 0 | | |
| Borsod-Abaúj-Zemplén VMRFK | 0 | 0 | 0 | | 0 | 0 | 0 | 0 | 0 | 0 | 0 | 0 | 0 | | |
| Csongrád-Csanád VMRFK | 0 | 0 | 0 | | 0 | 0 | 0 | 5 | 0 | 3 | 0 | 0 | 0 | | |
| Fejér VMRFK | 0 | 0 | 0 | | 0 | 0 | 0 | 0 | 0 | 0 | 0 | 0 | 0 | | |
| Győr-Moson-Sopron VMRFK | 0 | 0 | 0 | | 0 | 0 | 0 | 0 | 0 | 0 | 0 | 0 | 0 | | |
| Hajdú-Bihar VMRFK | 0 | 0 | 0 | | 0 | 0 | 0 | 0 | 0 | 0 | 0 | 0 | 0 | | |
| Heves VMRFK | 0 | 0 | 0 | | 0 | 0 | 0 | 0 | 0 | 0 | 0 | 0 | 0 | | |
| Komárom-Esztergom VMRFK | 0 | 0 | 0 | | 0 | 0 | 0 | 0 | 0 | 0 | 0 | 0 | 0 | | |
| Nógrád VMRFK | 0 | 0 | 0 | | 0 | 0 | 0 | 0 | 0 | 0 | 0 | 0 | 0 | | |
| Pest VMRFK | 0 | 0 | 0 | | 0 | 0 | 0 | 0 | 0 | 0 | 0 | 0 | 0 | | |
| Somogy VMRFK | 0 | 0 | 0 | | 0 | 0 | 0 | 16 | 0 | 0 | 0 | 0 | 0 | | |
| Szabolcs-Szatmár-Bereg VMRFK | 0 | 0 | 0 | | 0 | 0 | 0 | 0 | 0 | 0 | 0 | 0 | 0 | | |
| Jász-Nagykun-Szolnok VMRFK | 0 | 0 | 0 | | 0 | 0 | 0 | 0 | 0 | 0 | 0 | 0 | 0 | | |
| Tolna VMRFK | 0 | 0 | 0 | | 0 | 0 | 0 | 0 | 0 | 0 | 0 | 0 | 0 | | |
| Vas VMRFK | 0 | 0 | 0 | | 0 | 0 | 0 | 0 | 0 | 0 | 0 | 0 | 0 | | |
| Veszprém VMRFK | 0 | 0 | 0 | | 0 | 0 | 0 | 0 | 0 | 0 | 0 | 0 | 0 | | |
| Zala VMRFK | 0 | 0 | 0 | | 0 | 0 | 0 | 0 | 0 | 0 | 0 | 0 | 0 | | |
| KR | 0 | 0 | 0 | 0 | 0 | 0 | 0 | 0 | 0 | 0 | 0 | 0 | | | |
| RRI | 0 | 0 | 0 | 0 | 0 | 0 | 0 | 0 | 0 | 0 | 0 | 0 | | | |
| Mindösszesen | 0 | 0 | 0 | 0 | 0 | 0 | 21 | 0 | 3 | 0 | 0 | 0 | | | |

[Tartalomjegyzék](#)

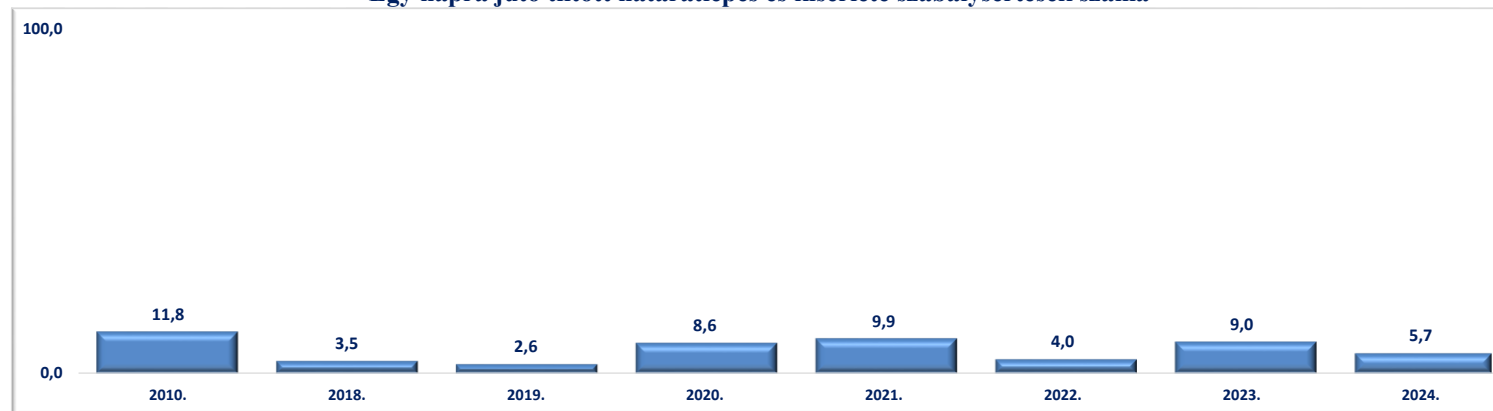
*Ebben az évben az adott kategória még nem létezett.



III./ 6. Tiltott határátlépés és kísérlete szabálysértés



Egy napra jutó tiltott határátlépés és kísérlete szabálysértések száma



Tiltott határátlépés és kísérlete szabálysértések számának megoszlása területi besorolású szervenkénti bontásban

| | 2023. III. | 2024. III. | Változás Eset | 2010. I-III. | 2018. I-III. | 2019. I-III. | 2020. I-III. | 2021. I-III. | 2022. I-III. | 2023. I-III. | 2024. I-III. | Változás Eset | Dinamika %-ban | Országos %-a 2024 |
|------------------------------|---------------|---------------|------------------|-----------------|-----------------|-----------------|-----------------|-----------------|-----------------|-----------------|-----------------|------------------|-------------------|----------------------|
| Budapesti RFK | 1 | 0 | -1 | 0 | 2 | 0 | 3 | 12 | 1 | 1 | 0 | -1 | -100% | 0,00% |
| Baranya VMRFK | 0 | 0 | 0 | 0 | 45 | 21 | 55 | 96 | 6 | 0 | 0 | 0 | | 0,00% |
| Bács-Kiskun VMRFK | 4 | 2 | -2 | 312 | 20 | 11 | 5 | 12 | 22 | 38 | 4 | -34 | -89% | 0,78% |
| Békés VMRFK | 164 | 32 | -132 | 78 | 56 | 66 | 406 | 201 | 77 | 286 | 118 | -168 | -59% | 23,00% |
| Borsod-Abaúj-Zemplén VMRFK | 0 | 0 | 0 | 1 | 0 | 0 | 0 | 2 | 0 | 4 | 0 | -4 | -100% | 0,00% |
| Csongrád-Csanád VMRFK | 151 | 103 | -48 | 365 | 59 | 55 | 94 | 181 | 135 | 314 | 243 | -71 | -23% | 47,37% |
| Fejér VMRFK | 0 | 0 | 0 | 0 | 0 | 0 | 0 | 18 | 0 | 0 | 4 | 4 | | 0,78% |
| Győr-Moson-Sopron VMRFK | 22 | 1 | -21 | 149 | 52 | 4 | 5 | 57 | 9 | 31 | 12 | -19 | -61% | 2,34% |
| Hajdú-Bihar VMRFK | 15 | 16 | 1 | 40 | 49 | 43 | 141 | 121 | 46 | 28 | 55 | 27 | 96% | 10,72% |
| Heves VMRFK | 0 | 0 | 0 | 0 | 0 | 0 | 0 | 0 | 0 | 0 | 0 | 0 | | 0,00% |
| Komárom-Esztergom VMRFK | 1 | 19 | 18 | 0 | 4 | 0 | 1 | 28 | 7 | 1 | 19 | 18 | 1800% | 3,70% |
| Nógrád VMRFK | 0 | 0 | 0 | 0 | 9 | 0 | 4 | 2 | 2 | 0 | 0 | 0 | | 0,00% |
| Pest VMRFK | 0 | 0 | 0 | 0 | 0 | 0 | 0 | 72 | 19 | 0 | 8 | 8 | | 1,56% |
| Somogy VMRFK | 43 | 0 | -43 | 5 | 0 | 0 | 2 | 25 | 5 | 48 | 0 | -48 | -100% | 0,00% |
| Szabolcs-Szatmár-Bereg VMRFK | 14 | 3 | -11 | 77 | 21 | 32 | 61 | 28 | 13 | 26 | 15 | -11 | -42% | 2,92% |
| Jász-Nagykun-Szolnok VMRFK | 0 | 0 | 0 | 0 | 0 | 0 | 0 | 13 | 0 | 0 | 0 | 0 | | 0,00% |
| Tolna VMRFK | 0 | 0 | 0 | 0 | 0 | 0 | 0 | 2 | 0 | 0 | 0 | 0 | | 0,00% |
| Vas VMRFK | 0 | 1 | 1 | 15 | 0 | 0 | 0 | 0 | 1 | 0 | 1 | 1 | | 0,19% |
| Veszprém VMRFK | 0 | 0 | 0 | 0 | 0 | 0 | 0 | 0 | 0 | 0 | 0 | 0 | | 0,00% |
| Zala VMRFK | 17 | 6 | -11 | 15 | 0 | 3 | 0 | 11 | 3 | 22 | 8 | -14 | -64% | 1,56% |
| KR | 1 | 0 | -1 | 3 | 0 | 0 | 0 | 12 | 6 | 4 | 15 | 11 | 275% | 2,92% |
| RR1 | 3 | 4 | 1 | 2 | 1 | 0 | 0 | 0 | 8 | 8 | 11 | 3 | 38% | 2,14% |
| Mindösszesen | 436 | 187 | -249 | 1 062 | 318 | 235 | 777 | 893 | 360 | 811 | 513 | -298 | -37% | 100% |

[Tartalomjegyzék](#)



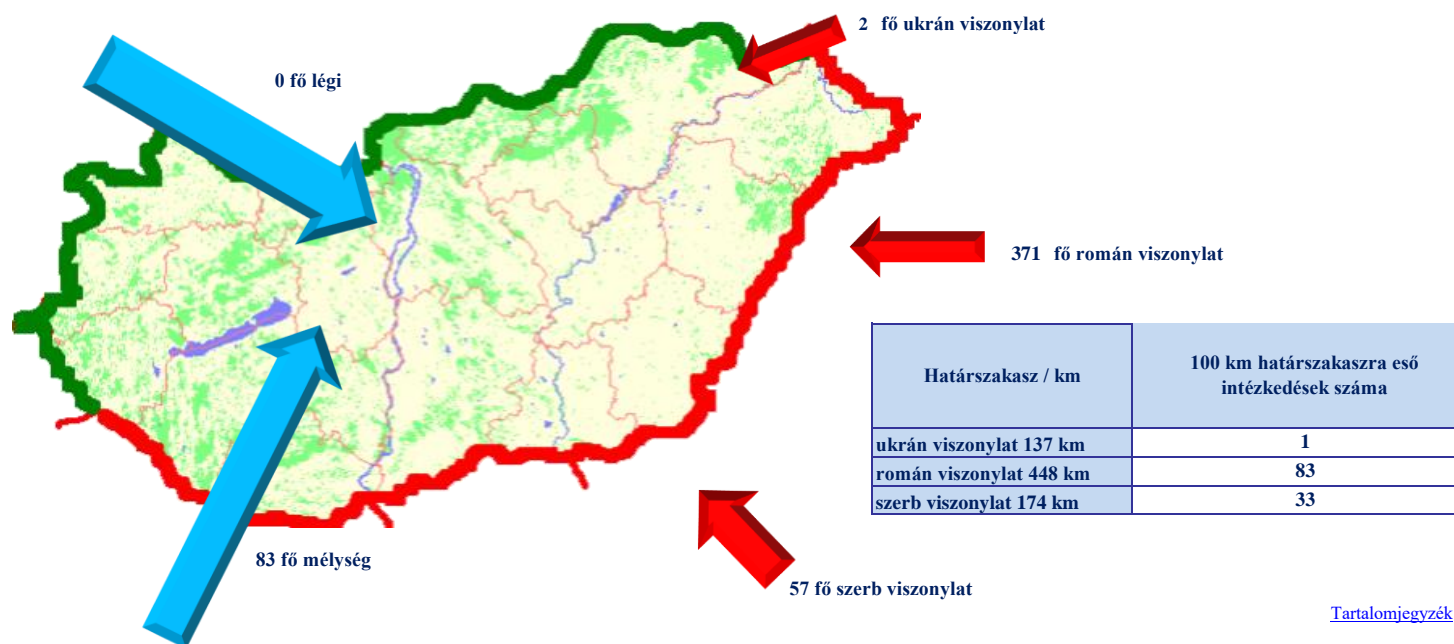
[Tartalomjegyzék](#)

Tiltott határátlépés és kísérlete szabálysértés viszonylati bontásban

| | 2023. III. | 2024. III. | Változás Eset | 2010. I-III. | 2018. I-III. | 2019. I-III. | 2020. I-III. | 2021. I-III. | 2022. I-III. | 2023. I-III. | 2024. I-III. | Változás Eset | Dinamika %-ban | Országos %-a 2024 |
|--------------|---------------|---------------|------------------|-----------------|-----------------|-----------------|-----------------|-----------------|-----------------|-----------------|-----------------|------------------|-------------------|----------------------|
| légi | 0 | 0 | 0 | 2 | 2 | 0 | 0 | 0 | 0 | 0 | 0 | 0 | | 0,00% |
| ukrán | 10 | 1 | -9 | 63 | 5 | 17 | 5 | 4 | 7 | 16 | 2 | -14 | -88% | 0,39% |
| román | 303 | 124 | -179 | 205 | 144 | 164 | 600 | 470 | 234 | 583 | 371 | -212 | -36% | 72,32% |
| szerb | 35 | 31 | -4 | 607 | 44 | 21 | 16 | 41 | 40 | 68 | 57 | -11 | -16% | 11,11% |
| horvát | | | | 8 | 45 | 24 | 57 | 109 | 10 | | | | | |
| mélység | 88 | 31 | -57 | 177 | 78 | 9 | 99 | 269 | 69 | 144 | 83 | -61 | -42% | 16,18% |
| Mindösszesen | 436 | 187 | -249 | 1 062 | 318 | 235 | 777 | 893 | 360 | 811 | 513 | -298 | -37% | 100% |

[Tartalomjegyzék](#)

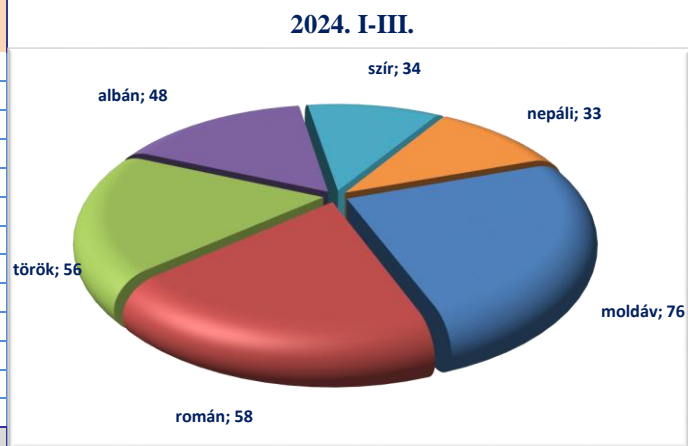
Tiltott határátlépés és kísérlete szabálysértés viszonylati bontásban



[Tartalomjegyzék](#)

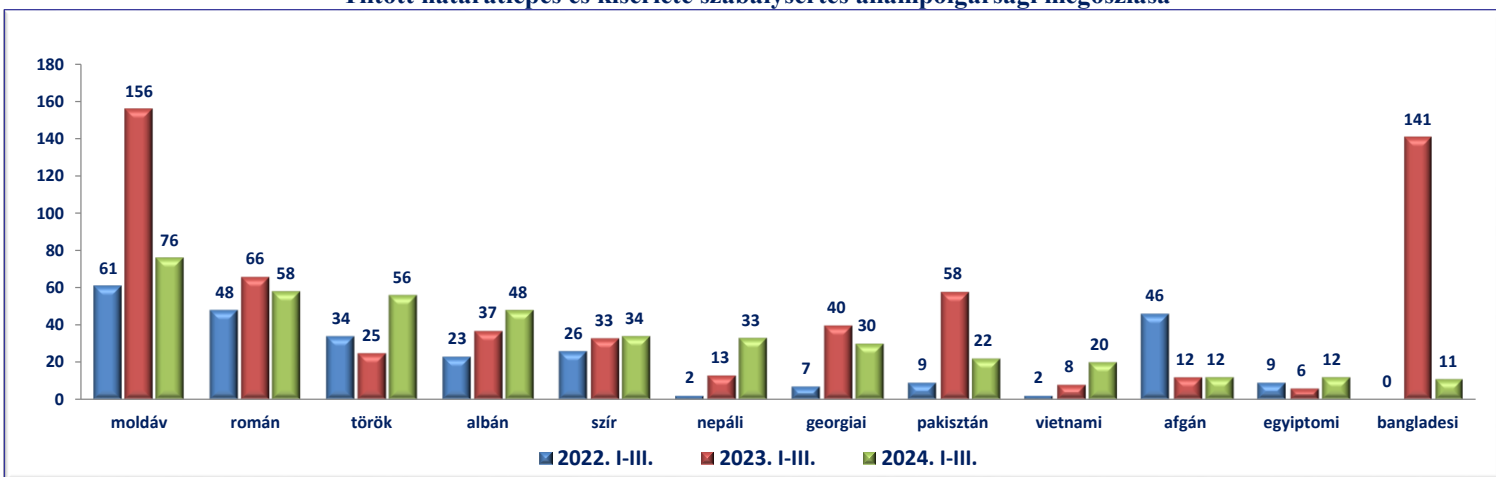
Tiltott határátlépés és kísérlete szabálysértés állampolgársági megoszlása

| | 2022. I-III. | 2023. I-III. | 2024. I-III. | Változás Eset | Dinamika %-ban | Országos %-a 2024 |
|---------------------|-----------------|-----------------|-----------------|------------------|-------------------|----------------------|
| moldáv | 61 | 156 | 76 | -80 | -51% | 14,81% |
| román | 48 | 66 | 58 | -8 | -12% | 11,31% |
| török | 34 | 25 | 56 | 31 | 124% | 10,92% |
| albán | 23 | 37 | 48 | 11 | 30% | 9,36% |
| szír | 26 | 33 | 34 | 1 | 3% | 6,63% |
| nepáli | 2 | 13 | 33 | 20 | 154% | 6,43% |
| georgiai | 7 | 40 | 30 | -10 | -25% | 5,85% |
| pakisztán | 9 | 58 | 22 | -36 | -62% | 4,29% |
| vietnami | 2 | 8 | 20 | 12 | 150% | 3,90% |
| afgán | 46 | 12 | 12 | 0 | 0% | 2,34% |
| egyiptomi | 9 | 6 | 12 | 6 | 100% | 2,34% |
| bangladesi | 0 | 141 | 11 | -130 | -92% | 2,14% |
| Egyéb | 93 | 216 | 101 | -115 | -53% | 19,69% |
| Mindösszesen | 360 | 811 | 513 | -298 | -37% | 100% |



[Tartalomjegyzék](#)

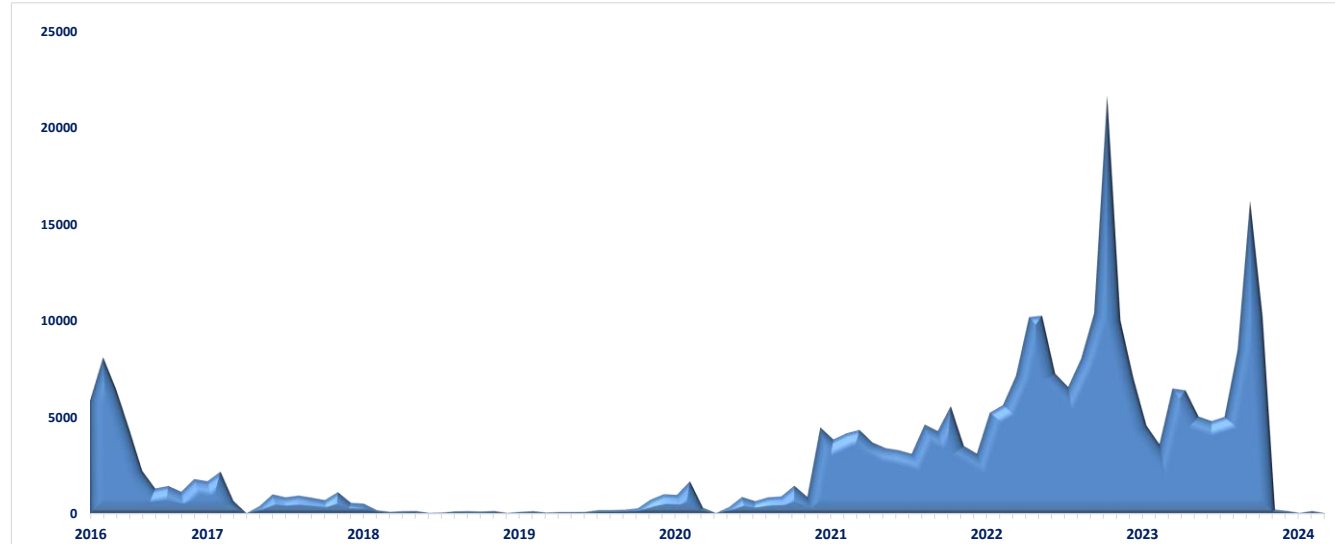
Tiltott határátlépés és kísérlete szabálysértés állampolgársági megoszlása



[Tartalomjegyzék](#)

III./ 7. Megakadályozások és átkísérések

Megakadályozások száma



Befelé irányuló illegális belépési kísérletek megakadályozása

| | 2023. III. | 2024. III. | Változás Eset | 2010. I-III. | 2018. I-III. | 2019. I-III. | 2020. I-III. | 2021. I-III. | 2022. I-III. | 2023. I-III. | 2024. I-III. | Változás Eset | Dinamika %-ban | Országos %-a 2024 | |
|---------------------|---------------|---------------|------------------|-----------------|-----------------|-----------------|-----------------|-----------------|-----------------|-----------------|-----------------|------------------|-------------------|----------------------|--|
| Szerb határszakasz | 6 497 | 31 | -6 466 | * | 762 | 286 | 1 983 | 12 388 | 18 037 | 14 680 | 217 | -14 463 | -99% | 100% | |
| Horvát határszakasz | | | | | 29 | 0 | 0 | 0 | 0 | | | | | | |
| Mindösszesen | 6497 | 31 | -6466 | | 791 | 286 | 1 983 | 12 388 | 18 037 | 14 680 | 217 | -14 463 | -99% | 100% | |

*Ebben az évben az adott kategória még nem létezett.

[Tartalomjegyzék](#)

8 km-es sávban és az ország mélységében feltartóztatott és átkísért személyek

| | 2023. III. | 2024. III. | Változás Eset | 2010. I-III. | 2018. I-III. | 2019. I-III. | 2020. I-III. | 2021. I-III. | 2022. I-III. | 2023. I-III. | 2024. I-III. | Változás Eset | Dinamika %-ban | Országos %-a 2024 |
|---------------------------------|---------------|---------------|------------------|-----------------|-----------------|-----------------|-----------------|-----------------|-----------------|-----------------|-----------------|------------------|-------------------|----------------------|
| Mindösszesen | 5 127 | 94 | -5 033 | | 913 | 2 317 | 6 278 | 10 043 | 20 805 | 13 147 | 303 | -12 844 | -98% | 100% |
| 8 km-es sávból | 4 593 | 74 | -4 519 | | 811 | 2 155 | 5 358 | 8 648 | 18 140 | 11 440 | 251 | -11 189 | -98% | 100% |
| KR | 0 | 0 | 0 | | 0 | 0 | 0 | 23 | 0 | 12 | 0 | -12 | -100% | |
| Jász-Nagykun-Szolnok VMRFK | 0 | 0 | 0 | | 0 | 0 | 0 | 0 | 0 | 0 | 0 | 0 | | |
| Budapesti RFK | 0 | 0 | 0 | | 0 | 0 | 0 | 0 | 0 | 2 | 0 | -2 | -100% | |
| Bács-Kiskun VMRFK | 114 | 5 | -109 | | 471 | 1 629 | 3 949 | 4 519 | 4 659 | 405 | 57 | -348 | -86% | 22,71% |
| Csongrád-Csanád VMRFK | 4 479 | 69 | -4 410 | | 340 | 526 | 1 391 | 4 106 | 13 481 | 11 020 | 194 | -10 826 | -98% | 77,29% |
| Szabolcs-Szatmár-Bereg VMRFK | 0 | 0 | 0 | | 0 | 0 | 0 | 0 | 0 | 1 | 0 | -1 | -100% | |
| mélység (8 km-en túlról) | 534 | 20 | -514 | | 102 | 162 | 920 | 1 395 | 2 665 | 1 707 | 52 | -1 655 | -98% | 17% |
| Budapesti RFK | 20 | 0 | -20 | | 1 | 7 | 2 | 40 | 30 | 84 | 15 | 54 | -82% | 28,85% |
| Baranya VMRFK | 1 | 0 | -1 | | 31 | 15 | 44 | 29 | 30 | 4 | 0 | -26 | -100% | |
| Bács-Kiskun VMRFK | 101 | 0 | -101 | | 5 | 56 | 48 | 206 | 579 | 323 | 5 | -256 | -98% | 9,62% |
| Békés VMRFK | 0 | 0 | 0 | | 0 | 0 | 0 | 22 | 7 | 2 | 0 | -5 | -100% | |
| Borsod-Abaúj-Zemplén VMRFK | 25 | 0 | -25 | | 0 | 1 | 0 | 8 | 0 | 31 | 7 | 31 | -77% | 13,46% |
| Csongrád-Csanád VMRFK | 5 | 5 | 0 | | 0 | 8 | 509 | 37 | 3 | 11 | 5 | 8 | -55% | 9,62% |
| Fejér VMRFK | 8 | 0 | -8 | * | 3 | 0 | 5 | 79 | 138 | 34 | 0 | -104 | -100% | |
| Győr-Moson-Sopron VMRFK | 154 | 2 | -152 | | 6 | 51 | 119 | 142 | 440 | 439 | 3 | -1 | -99% | 5,77% |
| Hajdú-Bihar VMRFK | 0 | 0 | 0 | | 0 | 0 | 3 | 4 | 0 | 3 | 0 | 3 | -100% | |
| Heves VMRFK | 28 | 0 | -28 | | 0 | 0 | 0 | 0 | 3 | 29 | 0 | 26 | -100% | |
| Komárom-Esztergom VMRFK | 24 | 3 | -21 | | 6 | 3 | 89 | 286 | 343 | 116 | 3 | -227 | -97% | 5,77% |
| Nógrád VMRFK | 65 | 0 | -65 | | 0 | 0 | 0 | 4 | 4 | 141 | 0 | 137 | -100% | |
| Pest VMRFK | 48 | 0 | -48 | | 19 | 8 | 22 | 124 | 635 | 192 | 4 | -443 | -98% | 7,69% |
| Somogy VMRFK | 2 | 0 | -2 | | 12 | 1 | 17 | 37 | 1 | 4 | 0 | 3 | -100% | |
| Szabolcs-Szatmár-Bereg VMRFK | 0 | 0 | 0 | | 1 | 3 | 4 | 16 | 0 | 0 | 0 | 0 | | |
| Jász-Nagykun-Szolnok VMRFK | 0 | 0 | 0 | | 0 | 0 | 5 | 28 | 4 | 0 | 0 | -4 | | |
| Tolna VMRFK | 0 | 0 | 0 | | 0 | 0 | 27 | 85 | 67 | 6 | 0 | -61 | -100% | |
| Vas VMRFK | 17 | 0 | -17 | | 4 | 4 | 0 | 64 | 151 | 83 | 0 | -68 | -100% | |
| Veszprém VMRFK | 18 | 0 | -18 | | 1 | 1 | 7 | 102 | 74 | 47 | 0 | -27 | -100% | |
| Zala VMRFK | 0 | 8 | 8 | | 0 | 0 | 1 | 9 | 23 | 10 | 8 | -13 | -20% | 15,88% |
| KR | 18 | 2 | -16 | | 13 | 1 | 16 | 72 | 130 | 148 | 2 | 18 | -99% | 3,85% |
| RRI | 0 | 0 | 0 | | 0 | 3 | 2 | 1 | 3 | 0 | 0 | -3 | | |

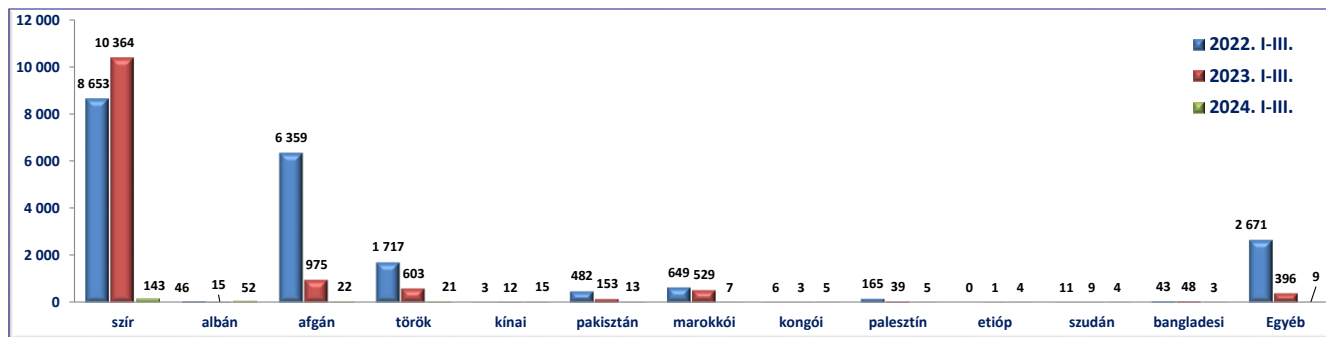
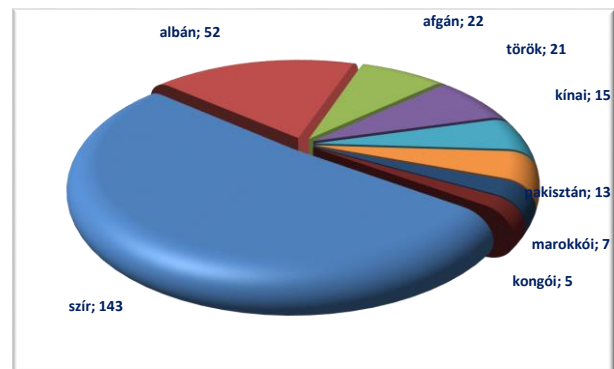
Tartalomegyezék

*Ebben az évben az adott kategória még nem létezett.

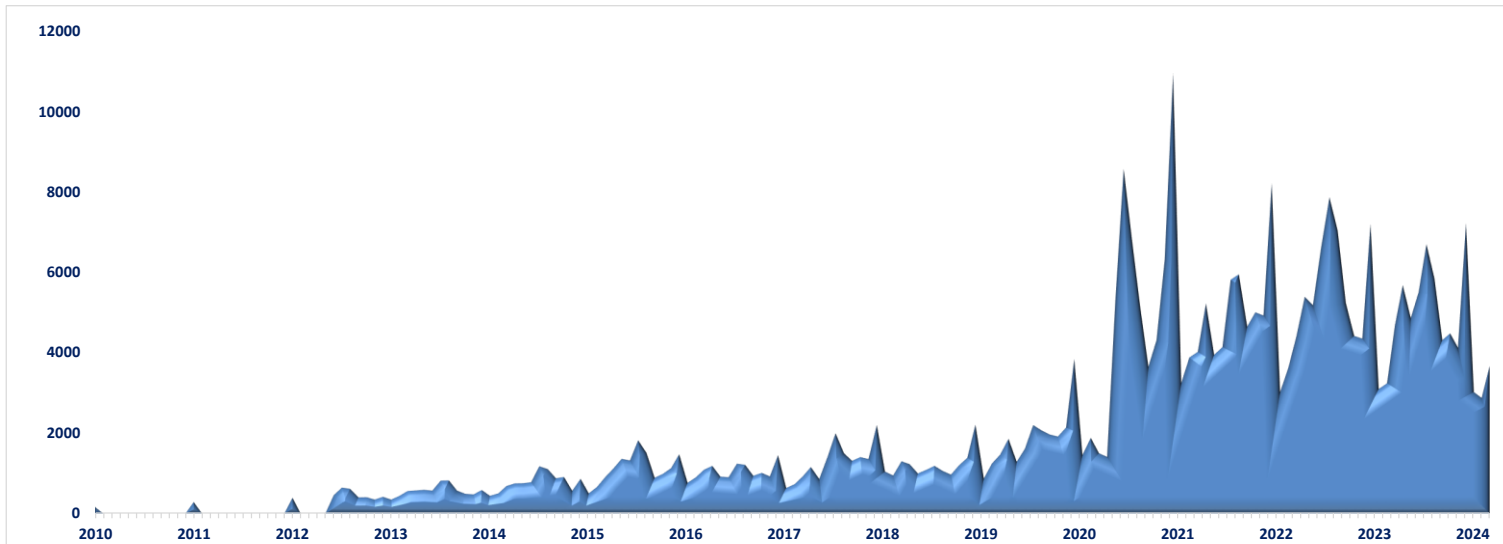
Feltartóztatott és átkísért személyek állampolgársági bontásban (az érintettek nyilatkozata alapján)

| | 2022. I-III. | 2023. I-III. | 2024. I-III. | Dinamika %-ban | Országos %-a 2024 |
|---------------------|-----------------|-----------------|-----------------|-------------------|----------------------|
| szír | 8 653 | 10 364 | 143 | -99% | 47,19% |
| albán | 46 | 15 | 52 | 247% | 17,16% |
| afgán | 6 359 | 975 | 22 | -98% | 7,26% |
| török | 1 717 | 603 | 21 | -97% | 6,93% |
| kínai | 3 | 12 | 15 | 25% | 4,95% |
| pakisztán | 482 | 153 | 13 | -92% | 4,29% |
| marokkói | 649 | 529 | 7 | -99% | 2,31% |
| kongói | 6 | 3 | 5 | 67% | 1,65% |
| palesztin | 165 | 39 | 5 | -87% | 1,65% |
| etióp | 0 | 1 | 4 | 300% | 1,32% |
| szudán | 11 | 9 | 4 | -56% | 1,32% |
| bangladesi | 43 | 48 | 3 | -94% | 0,99% |
| Egyéb | 2 671 | 396 | 9 | -98% | 2,97% |
| Mindösszesen | 20 805 | 13 147 | 303 | -98% | 100% |

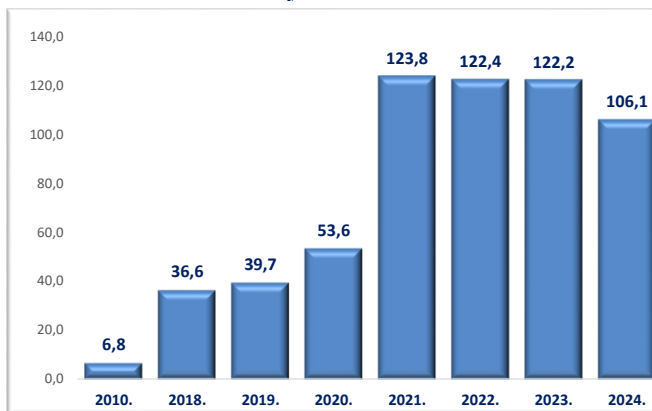
2024. I-III.



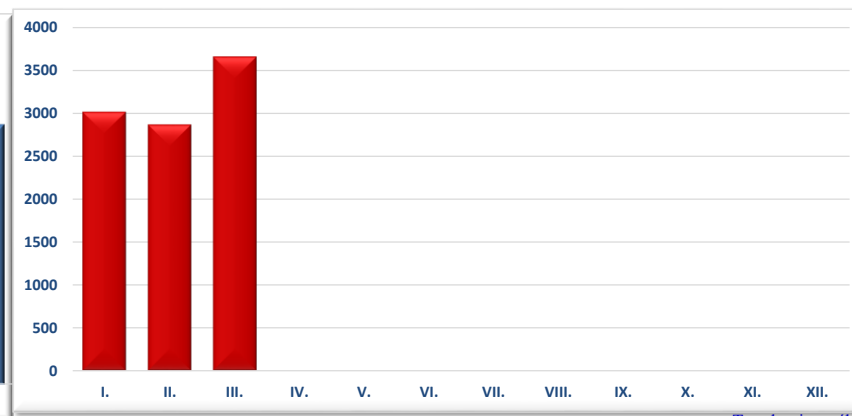
III./ 8. Külföldiek rendszetével kapcsolatos szabálysértések



Egy napra jutó külföldiek rendszetével kapcsolatos szabálysértések száma



Külföldiek rendszetével kapcsolatos szabálysértések 2024. I-III.



Külföldiek rendszetével kapcsolatos szabálysértések számának megoszlása területi besorolású szervenkénti bontásban

| | 2023. III. | 2024. III. | Változás Eset | 2010. I-III. | 2018. I-III. | 2019. I-III. | 2020. I-III. | 2021. I-III. | 2022. I-III. | 2023. I-III. | 2024. I-III. | Változás Eset | Dinamika %-ban | Országos %-a 2024 |
|------------------------------|---------------|---------------|------------------|-----------------|-----------------|-----------------|-----------------|-----------------|-----------------|-----------------|-----------------|------------------|-------------------|----------------------|
| Budapesti RFK | 0 | 2 | 2 | 0 | 11 | 7 | 9 | 18 | 7 | 0 | 7 | 7 | | 0,07% |
| Baranya VMRFK | 10 | 0 | -10 | 7 | 60 | 69 | 57 | 73 | 58 | 17 | 5 | -12 | -71% | 0,05% |
| Bács-Kiskun VMRFK | 183 | 165 | -18 | 15 | 223 | 252 | 135 | 182 | 235 | 415 | 375 | -40 | -10% | 3,93% |
| Békés VMRFK | 17 | 12 | -5 | 45 | 20 | 27 | 12 | 16 | 124 | 38 | 35 | -3 | -8% | 0,37% |
| Borsod-Abaúj-Zemplén VMRFK | 0 | 0 | 0 | 0 | 23 | 8 | 27 | 2 | 1 | 15 | 0 | -15 | -100% | 0,00% |
| Csongrád-Csanád VMRFK | 1 625 | 1 090 | -535 | 201 | 1 479 | 1 036 | 1 192 | 2 795 | 3 705 | 4 186 | 2 942 | -1 244 | -30% | 30,82% |
| Fejér VMRFK | 0 | 0 | 0 | 0 | 2 | 1 | 1 | 5 | 10 | 8 | 3 | -5 | -63% | 0,03% |
| Győr-Moson-Sopron VMRFK | 5 | 5 | 0 | 10 | 18 | 7 | 12 | 54 | 25 | 12 | 10 | -2 | -17% | 0,10% |
| Hajdú-Bihar VMRFK | 1 336 | 937 | -399 | 6 | 253 | 174 | 176 | 2 102 | 3 756 | 2 618 | 2 547 | -71 | -3% | 26,68% |
| Heves VMRFK | 0 | 0 | 0 | 0 | 9 | 0 | 2 | 7 | 1 | 0 | 0 | 0 | | 0,00% |
| Komárom-Esztergom VMRFK | 0 | 0 | 0 | 36 | 32 | 17 | 10 | 3 | 9 | 0 | 0 | 0 | | 0,00% |
| Nógrád VMRFK | 3 | 0 | -3 | 0 | 18 | 7 | 2 | 5 | 5 | 6 | 1 | -5 | -83% | 0,01% |
| Pest VMRFK | 13 | 5 | -8 | 0 | 31 | 21 | 15 | 34 | 23 | 38 | 31 | -7 | -18% | 0,32% |
| Somogy VMRFK | 0 | 9 | 9 | 1 | 2 | 6 | 4 | 0 | 4 | 22 | 23 | 1 | 5% | 0,24% |
| Szabolcs-Szatmár-Bereg VMRFK | 1 315 | 1 216 | -99 | 242 | 1 007 | 1 827 | 3 080 | 5 501 | 2 774 | 3 253 | 3 041 | -212 | -7% | 31,86% |
| Jász-Nagykun-Szolnok VMRFK | 0 | 0 | 0 | 0 | 0 | 0 | 0 | 0 | 1 | 0 | 0 | 0 | | 0,00% |
| Tolna VMRFK | 1 | 0 | -1 | 0 | 0 | 0 | 0 | 0 | 2 | 2 | 0 | -2 | -100% | 0,00% |
| Vas VMRFK | 0 | 0 | 0 | 0 | 1 | 0 | 0 | 0 | 3 | 0 | 0 | 0 | | 0,00% |
| Veszprém VMRFK | 3 | 0 | -3 | 0 | 0 | 0 | 0 | 9 | 5 | 7 | 0 | -7 | -100% | 0,00% |
| Zala VMRFK | 39 | 31 | -8 | 9 | 63 | 40 | 40 | 99 | 97 | 75 | 115 | 40 | 53% | 1,20% |
| KR | 114 | 182 | 68 | 7 | 28 | 16 | 43 | 238 | 168 | 263 | 384 | 121 | 46% | 4,02% |
| RRI | 10 | 4 | -6 | 29 | 14 | 54 | 11 | 1 | 6 | 25 | 26 | 1 | 4% | 0,27% |
| Mindösszesen | 4 674 | 3 658 | -1 016 | 608 | 3 294 | 3 569 | 4 828 | 11 144 | 11 019 | 11 000 | 9 545 | -1 455 | -13% | 100% |



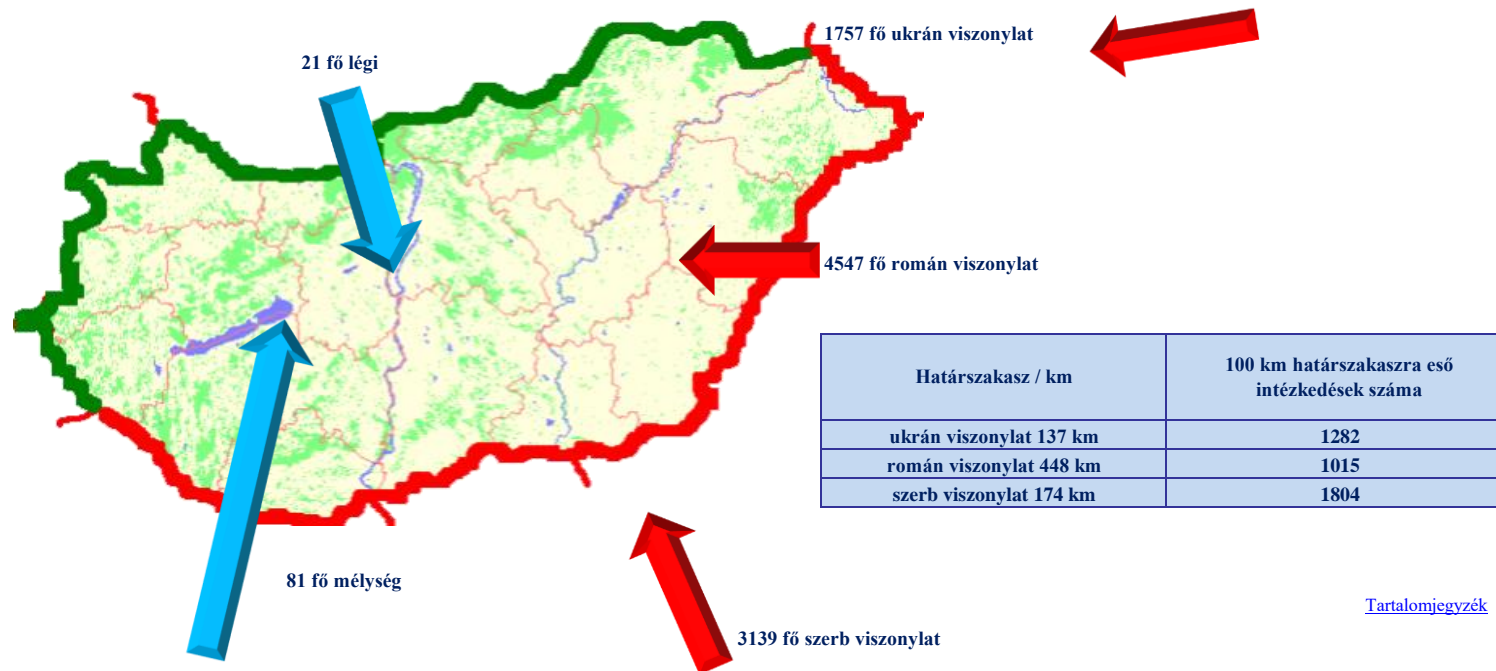
[Tartalomjegyzék](#)

Külföldiek rendszetével kapcsolatos szabálysértések viszonylati bontásban

| | 2023. III. | 2024. III. | Változás Eset | 2010. I-III. | 2018. I-III. | 2019. I-III. | 2020. I-III. | 2021. I-III. | 2022. I-III. | 2023. I-III. | 2023. I-III. | Változás Eset | Dinamika %-ban | Országos %-a 2024 |
|--------------|---------------|---------------|------------------|-----------------|-----------------|-----------------|-----------------|-----------------|-----------------|-----------------|-----------------|------------------|-------------------|----------------------|
| légi | 11 | 4 | -7 | 29 | 21 | 54 | 17 | 1 | 10 | 26 | 21 | -5 | -19% | 0,22% |
| ukrán | 763 | 746 | -17 | 240 | 730 | 992 | 1 489 | 4 136 | 962 | 1 657 | 1 757 | 100 | 6% | 18,41% |
| román | 2 261 | 1 676 | -585 | 143 | 695 | 1 203 | 1 920 | 3 664 | 6 035 | 4 990 | 4 547 | -443 | -9% | 47,64% |
| szerb | 1 594 | 1 216 | -378 | 126 | 1 566 | 1 121 | 1 213 | 3 000 | 3 752 | 4 190 | 3 139 | -1 051 | -25% | 32,89% |
| horvát | | | | 16 | 92 | 100 | 81 | 98 | 115 | | | | | |
| mélység | 45 | 16 | -29 | 54 | 190 | 99 | 108 | 245 | 145 | 137 | 81 | -56 | -41% | 0,85% |
| Mindösszesen | 4 674 | 3 658 | -1 016 | 608 | 3 294 | 3 569 | 4 828 | 11 144 | 11 019 | 11 000 | 9 545 | -1 455 | -13% | 100% |

[Tartalomjegyzék](#)

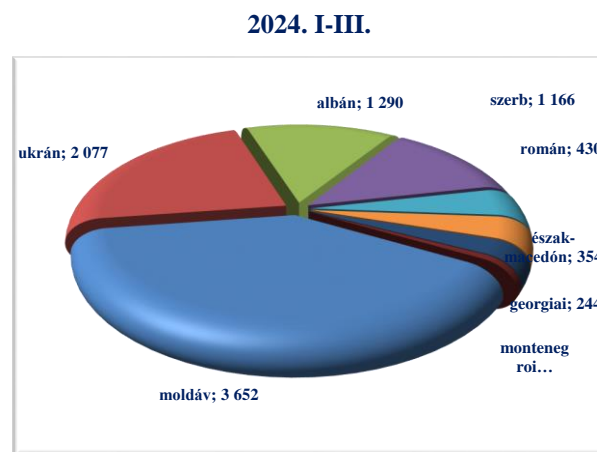
Külföldiek rendszetével kapcsolatos szabálysértések viszonylati bontásban



[Tartalomjegyzék](#)

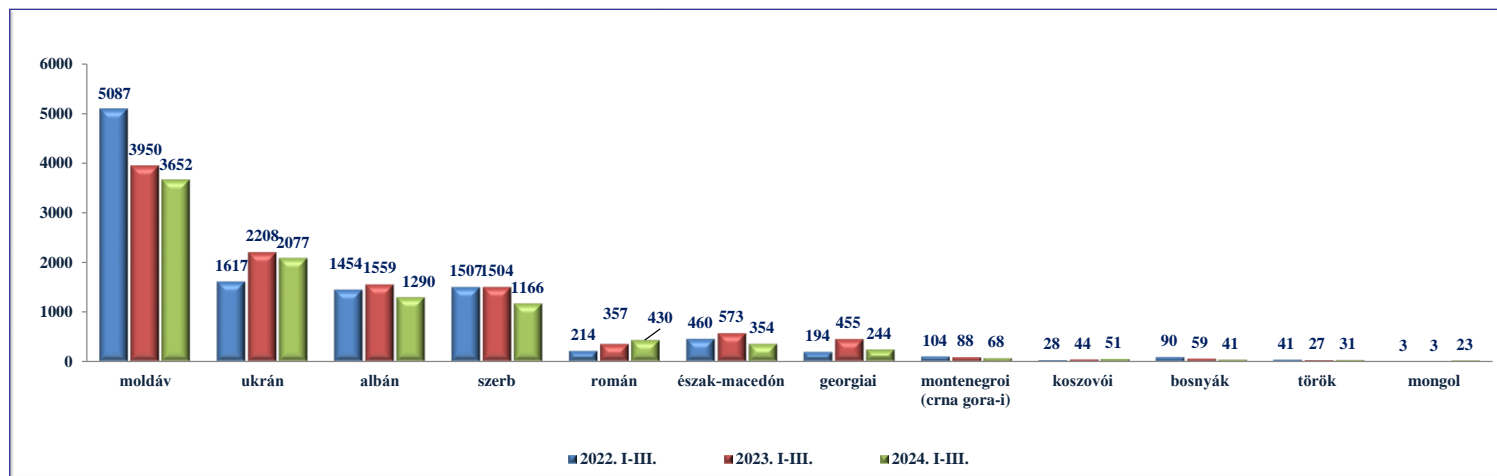
Külföldiek rendszetével kapcsolatos szabálysértések számának megoszlása főbb állampolgársági kategóriák szerint

| | 2022. I-III. | 2023. I-III. | 2024. I-III. | Változás Eset | Dinamika %-ban | Országos %-a 2024 |
|---------------------------|-----------------|-----------------|-----------------|------------------|-------------------|----------------------|
| moldáv | 5 087 | 3 950 | 3 652 | -298 | -8% | 38,26% |
| ukrán | 1 617 | 2 208 | 2 077 | -131 | -6% | 21,76% |
| albán | 1 454 | 1 559 | 1 290 | -269 | -17% | 13,51% |
| szerb | 1 507 | 1 504 | 1 166 | -338 | -22% | 12,22% |
| román | 214 | 357 | 430 | 73 | 20% | 4,50% |
| észak-macedón | 460 | 573 | 354 | -219 | -38% | 3,71% |
| georgiai | 194 | 455 | 244 | -211 | -46% | 2,56% |
| montenegroi (crna gora-i) | 104 | 88 | 68 | -20 | -23% | 0,71% |
| koszovói | 28 | 44 | 51 | 7 | 16% | 0,53% |
| bosnyák | 90 | 59 | 41 | -18 | -31% | 0,43% |
| török | 41 | 27 | 31 | 4 | 15% | 0,32% |
| mongol | 3 | 3 | 23 | 20 | 667% | 0,24% |
| Egyéb | 220 | 173 | 118 | -55 | -32% | 1,24% |
| Mindösszesen | 11 019 | 11 000 | 9 545 | -1 455 | -13% | 100% |



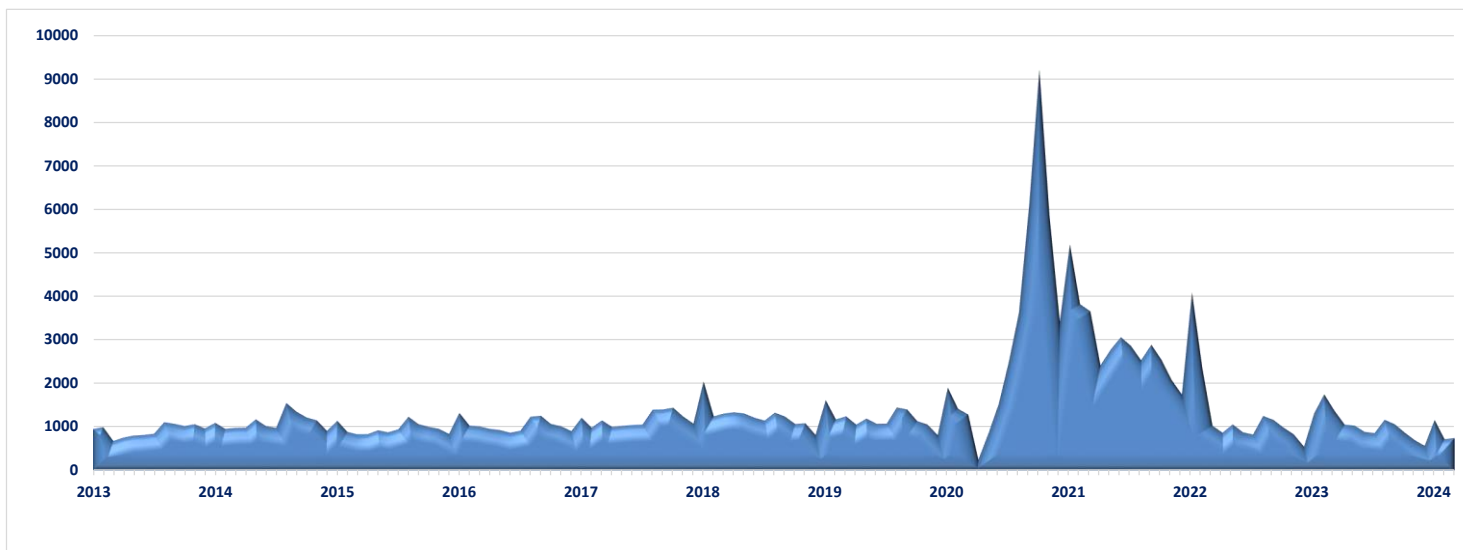
[Tartalomjegyzék](#)

Külföldiek rendszetével kapcsolatos szabálysértések számának megoszlása főbb állampolgársági kategóriák szerint

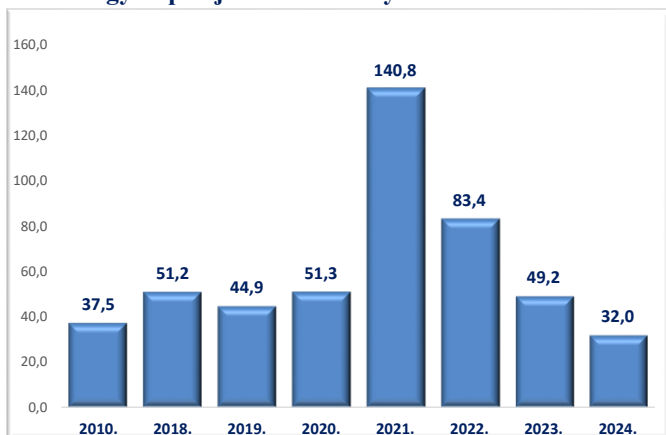


[Tartalomjegyzék](#)

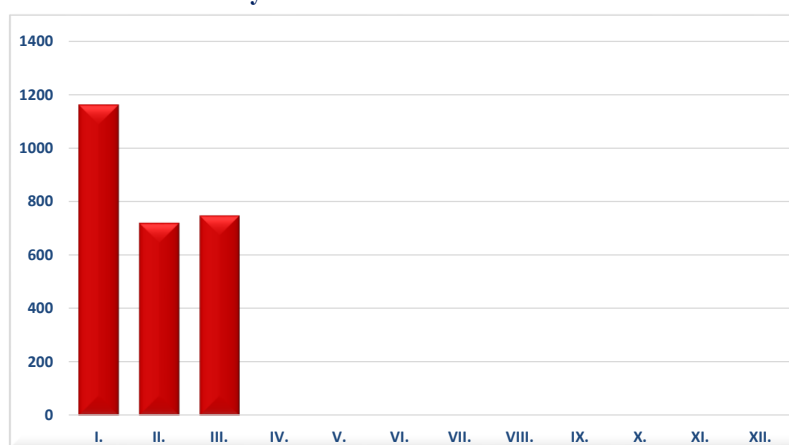
III./ 9. Visszairányítások száma



Egy napra jutó visszairányítások száma



Visszairányítások száma 2024. I-III.



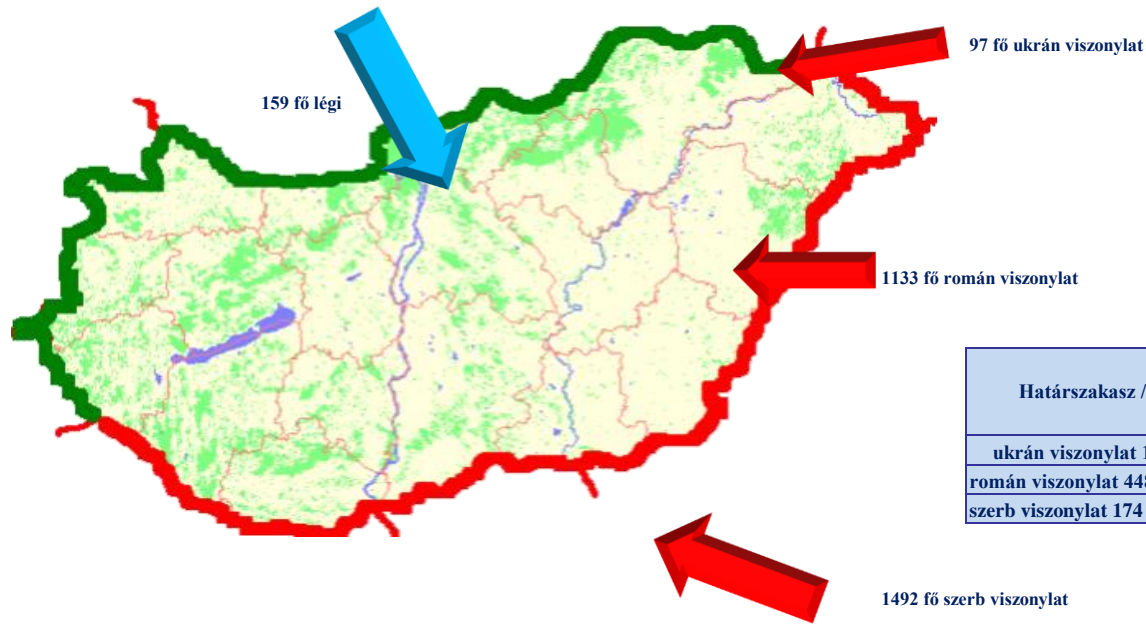
[Tartalomjegyzék](#)

Visszairányítások számának megoszlása viszonylatonként

| | 2023. III. | 2024. III. | Változás Eset | 2010. I-III. | 2018. I-III. | 2019. I-III. | 2020. I-III. | 2021. I-III. | 2022. I-III. | 2023. I-III. | 2024. I-III. | Változás Eset | Dinamika %-ban | Országos %-a 2024 |
|--------------|---------------|---------------|------------------|-----------------|-----------------|-----------------|-----------------|-----------------|-----------------|-----------------|-----------------|------------------|-------------------|----------------------|
| légi | 42 | 54 | 12 | 70 | 105 | 141 | 485 | 23 | 64 | 113 | 159 | 46 | 41% | 5,52% |
| horvát | | | | 207 | 160 | 178 | 187 | 306 | 137 | | | | | |
| román | 488 | 276 | -212 | 210 | 615 | 490 | 966 | 1 333 | 1 473 | 1 530 | 1 133 | -397 | -26% | 39,33% |
| szerb | 520 | 398 | -122 | 933 | 2 568 | 2 209 | 1 784 | 2 587 | 2 671 | 1 966 | 1 492 | -474 | -24% | 51,79% |
| ukrán | 321 | 20 | -301 | 1 957 | 1 157 | 1 022 | 1 198 | 8 421 | 3 158 | 823 | 97 | -726 | -88% | 3,37% |
| Mindösszesen | 1 371 | 748 | -623 | 3 377 | 4 605 | 4 040 | 4 620 | 12 670 | 7 503 | 4 432 | 2 881 | -1 551 | -35% | 100% |

[Tartalomjegyzék](#)

Visszairányítások számának megoszlása viszonylatonként

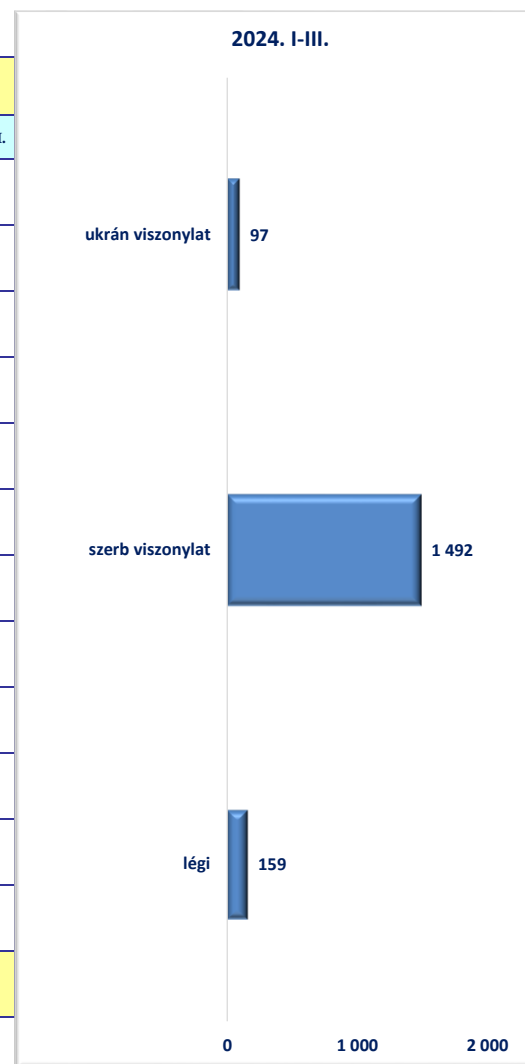


| Határszakasz / km | 100 km határszakaszra eső intézkedések száma |
|-------------------------|--|
| ukrán viszonylat 137 km | 71 |
| román viszonylat 448 km | 253 |
| szerb viszonylat 174 km | 857 |

[Tartalomjegyzék](#)

Visszairányítások főbb okai viszonylati bontásban

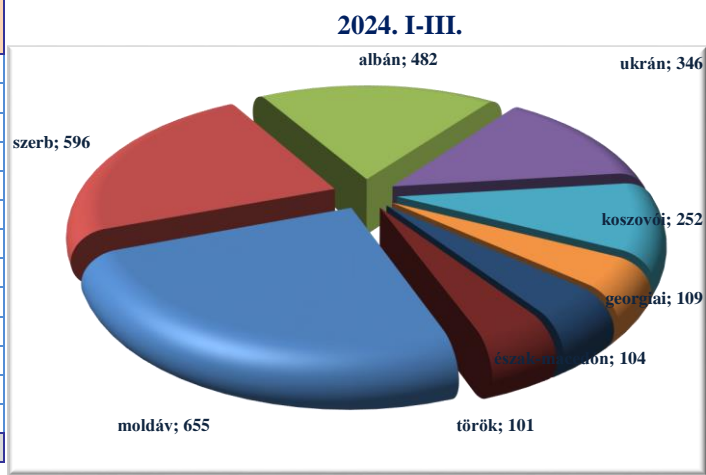
| | légi | | román viszonylat | | szerb viszonylat | | ukrán viszonylat | |
|--|--------------|--------------|------------------|--------------|------------------|--------------|------------------|--------------|
| | 2024. I-III. | 2023. I-III. | 2024. I-III. | 2023. I-III. | 2024. I-III. | 2023. I-III. | 2024. I-III. | 2023. I-III. |
| A) Érvényes úti-okmány hiánya | 1 | 1 | 17 | 90 | 25 | 25 | 1 | 2 |
| A1) Érvényes úti-okmány hiánya szállító vállalat | 1 | 3 | 0 | 0 | 3 | 0 | 0 | 0 |
| B) Hamis úti-okmány | 0 | 4 | 4 | 0 | 32 | 60 | 0 | 1 |
| C) Érvényes vízum hiánya | 32 | 10 | 136 | 238 | 21 | 50 | 59 | 730 |
| C1) Érvényes vízum hiánya szállító vállalat | 15 | 16 | 0 | 0 | 2 | 11 | 0 | 1 |
| D) Hamis vízum | 1 | 5 | 0 | 0 | 3 | 9 | 0 | 3 |
| E) Támogató dokumentum hiánya | 1 | 1 | 121 | 441 | 171 | 112 | 0 | 11 |
| F) Túltartózkodás | 8 | 6 | 550 | 500 | 428 | 978 | 2 | 4 |
| G) Anyagi fedezet hiánya | 0 | 1 | 4 | 0 | 12 | 19 | 0 | 0 |
| H) Szerepel a nemzeti nyilvántartásban | 0 | 1 | 233 | 201 | 71 | 76 | 6 | 19 |
| H) Szerepel a SIS-ben | 100 | 65 | 61 | 51 | 724 | 626 | 29 | 52 |
| I) Fenyegtetést jelent | 0 | 0 | 7 | 9 | 0 | 0 | 0 | 0 |
| Mindösszesen | 159 | 113 | 1 133 | 1 530 | 1 492 | 1 966 | 97 | 823 |



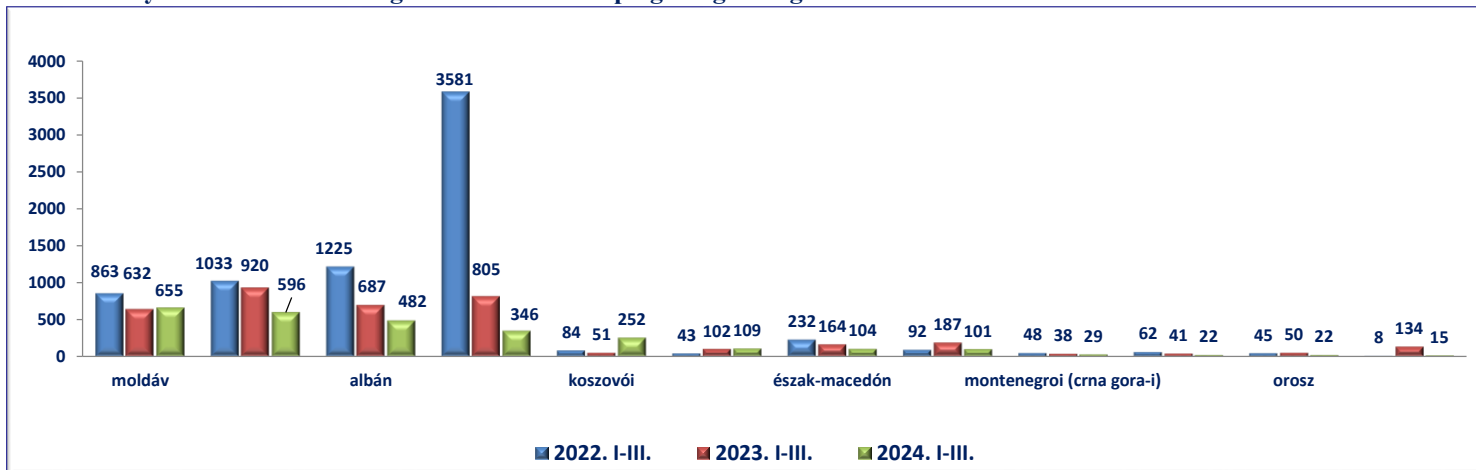
[Tartalomjegyzék](#)

Visszairányítások számának megoszlása főbb állampolgársági kategóriák szerint

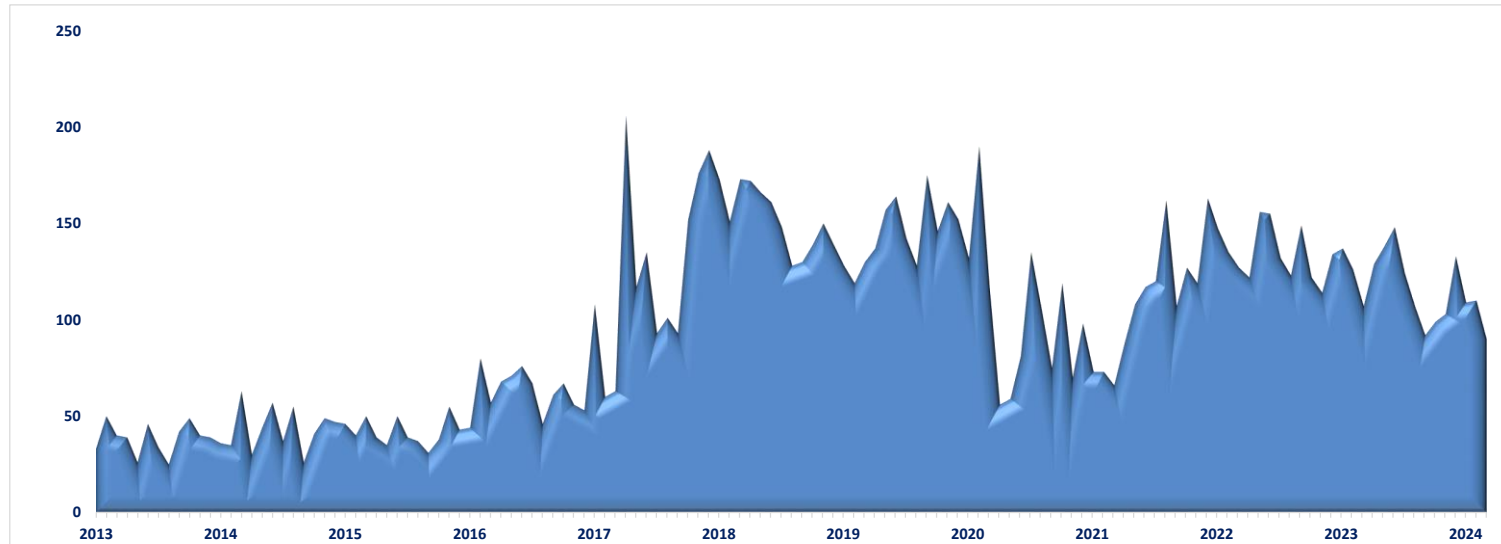
| | 2022. I-III. | 2023. I-III. | 2024. I-III. | Változás Eset | Dinamika %-ban | Országos %-a 2024 |
|---------------------------|-----------------|-----------------|-----------------|------------------|-------------------|----------------------|
| moldáv | 863 | 632 | 655 | 23 | 4% | 22,74% |
| szerb | 1 033 | 920 | 596 | -324 | -35% | 20,69% |
| albán | 1 225 | 687 | 482 | -205 | -30% | 16,73% |
| ukrán | 3 581 | 805 | 346 | -459 | -57% | 12,01% |
| koszovói | 84 | 51 | 252 | 201 | 394% | 8,75% |
| georgiai | 43 | 102 | 109 | 7 | 7% | 3,78% |
| észak-macedón | 232 | 164 | 104 | -60 | -37% | 3,61% |
| török | 92 | 187 | 101 | -86 | -46% | 3,51% |
| montenegroi (crna gora-i) | 48 | 38 | 29 | -9 | -24% | 1,01% |
| bosnyák | 62 | 41 | 22 | -19 | -46% | 0,76% |
| orosz | 45 | 50 | 22 | -28 | -56% | 0,76% |
| azerbajdzsán | 8 | 134 | 15 | -119 | -89% | 0,52% |
| Egyéb | 187 | 621 | 148 | -473 | -76% | 5,14% |
| Mindösszesen | 7 503 | 4 432 | 2 881 | -1 551 | -35% | 100% |



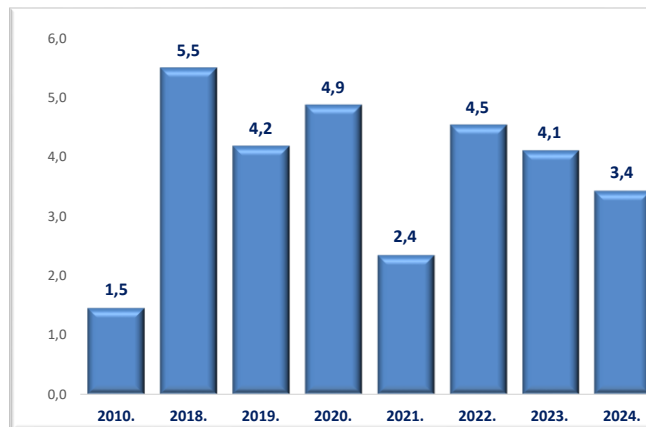
Visszairányítások számának megoszlása főbb állampolgársági kategóriák szerint



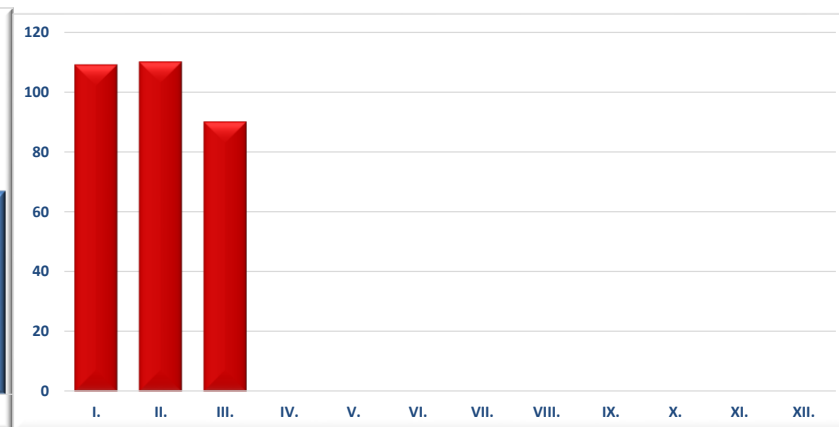
III./10. Körözések számának megoszlása,



Egy napra jutó körözés találatok száma

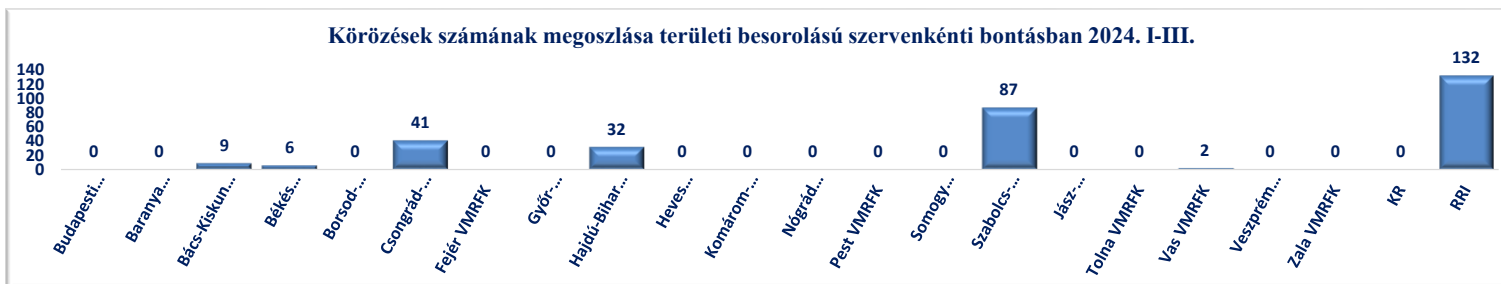


Nemzeti körözések 2024. I-III.



Körözések számának megoszlása területi besorolású szervenkénti bontásban

| | 2023. III. | 2024. III. | Változás Eset | 2010. I-III. | 2018. I-III. | 2019. I-III. | 2020. I-III. | 2021. I-III. | 2022. I-III. | 2023. I-III. | 2024. I-III. | Változás Eset | Dinamika %-ban | Országos %-a 2024 |
|------------------------------|---------------|---------------|------------------|-----------------|-----------------|-----------------|-----------------|-----------------|-----------------|-----------------|-----------------|------------------|-------------------|----------------------|
| Budapesti RFK | 0 | 0 | 0 | 0 | 0 | 0 | 1 | 1 | 0 | 0 | 0 | 0 | | 0,00% |
| Baranya VMRFK | 0 | 0 | 0 | 0 | 2 | 5 | 0 | 0 | 0 | 0 | 0 | 0 | | 0,00% |
| Bács-Kiskun VMRFK | 8 | 0 | -8 | 8 | 13 | 8 | 8 | 7 | 15 | 19 | 9 | -10 | -53% | 2,91% |
| Békés VMRFK | 2 | 1 | -1 | 5 | 10 | 13 | 9 | 17 | 7 | 8 | 6 | -2 | -25% | 1,94% |
| Borsod-Abaúj-Zemplén VMRFK | 0 | 0 | 0 | 0 | 1 | 0 | 0 | 0 | 0 | 0 | 0 | 0 | | 0,00% |
| Csongrád-Csanád VMRFK | 30 | 15 | -15 | 27 | 107 | 57 | 60 | 40 | 95 | 122 | 41 | -81 | -66% | 13,27% |
| Fejér VMRFK | 0 | 0 | 0 | 0 | 0 | 0 | 0 | 0 | 0 | 0 | 0 | 0 | | 0,00% |
| Győr-Moson-Sopron VMRFK | 0 | 0 | 0 | 0 | 0 | 0 | 0 | 0 | 0 | 0 | 0 | 0 | | 0,00% |
| Hajdú-Bihar VMRFK | 11 | 10 | -1 | 13 | 41 | 11 | 25 | 11 | 29 | 39 | 32 | -7 | -18% | 10,36% |
| Heves VMRFK | 0 | 0 | 0 | 0 | 0 | 0 | 0 | 0 | 0 | 0 | 0 | 0 | | 0,00% |
| Komárom-Esztergom VMRFK | 0 | 0 | 0 | 0 | 0 | 0 | 0 | 0 | 0 | 0 | 0 | 0 | | 0,00% |
| Nógrád VMRFK | 0 | 0 | 0 | 0 | 0 | 0 | 0 | 0 | 0 | 0 | 0 | 0 | | 0,00% |
| Pest VMRFK | 0 | 0 | 0 | 0 | 0 | 0 | 0 | 0 | 0 | 0 | 0 | 0 | | 0,00% |
| Somogy VMRFK | 0 | 0 | 0 | 2 | 0 | 0 | 7 | 1 | 2 | 0 | 0 | 0 | | 0,00% |
| Szabolcs-Szatmár-Bereg VMRFK | 23 | 27 | 4 | 30 | 102 | 103 | 207 | 96 | 163 | 86 | 87 | 1 | 1% | 28,16% |
| Jász-Nagykun-Szolnok VMRFK | 0 | 0 | 0 | 0 | 0 | 0 | 0 | 0 | 0 | 0 | 0 | 0 | | 0,00% |
| Tolna VMRFK | 0 | 0 | 0 | 0 | 0 | 0 | 0 | 0 | 0 | 0 | 0 | 0 | | 0,00% |
| Vas VMRFK | 1 | 2 | 1 | 0 | 12 | 4 | 4 | 6 | 2 | 3 | 2 | -1 | -33% | 0,65% |
| Veszprém VMRFK | 0 | 0 | 0 | 0 | 0 | 0 | 0 | 0 | 0 | 0 | 0 | 0 | | 0,00% |
| Zala VMRFK | 0 | 0 | 0 | 5 | 0 | 0 | 1 | 0 | 7 | 0 | 0 | 0 | | 0,00% |
| KR | 0 | 0 | 0 | 0 | 0 | 0 | 0 | 1 | 1 | 0 | 0 | 0 | | 0,00% |
| RRI | 32 | 35 | 3 | 42 | 207 | 176 | 117 | 32 | 88 | 93 | 132 | 39 | 42% | 42,72% |
| Mindösszesen | 107 | 90 | -17 | 132 | 495 | 377 | 439 | 212 | 409 | 370 | 309 | -61 | -16% | 100% |



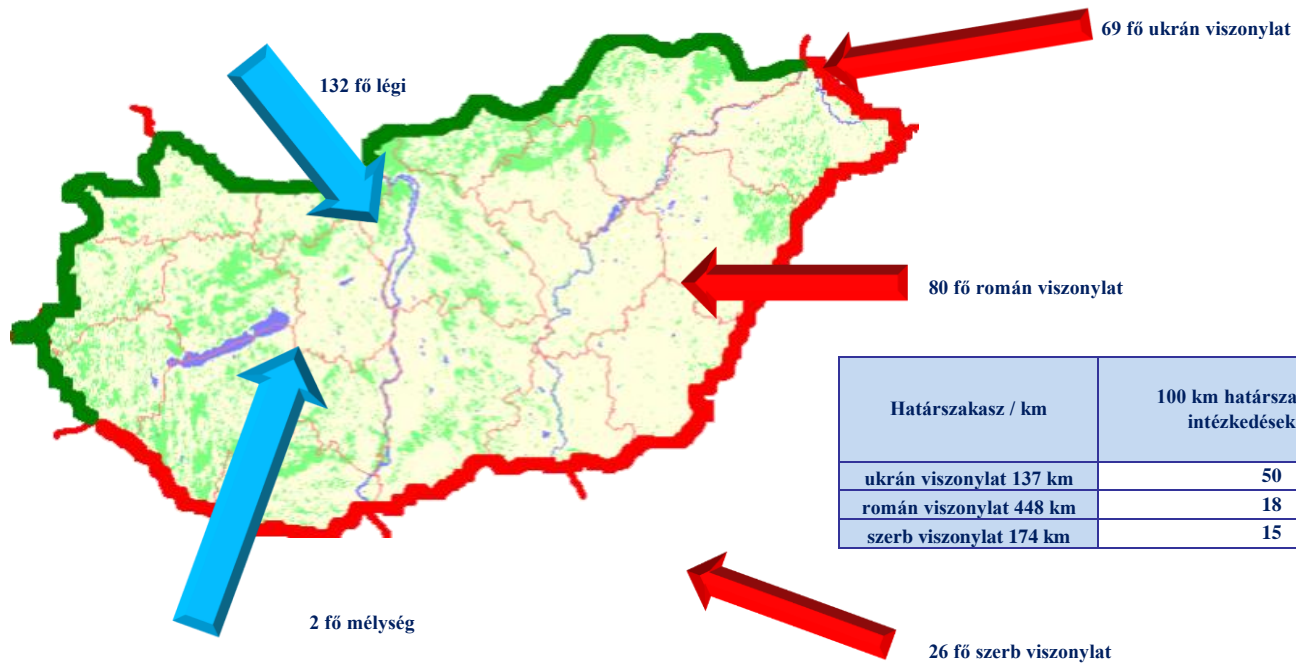
[Tartalomjegyzék](#)

Körözések számának megoszlása viszonylatonként

| | 2023. III. | 2024. III. | Változás Eset | 2010. I-III. | 2018. I-III. | 2019. I-III. | 2020. I-III. | 2021. I-III. | 2022. I-III. | 2023. I-III. | 2024. I-III. | Változás Eset | Dinamika %-ban | Országos %-a 2024 |
|--------------|---------------|---------------|------------------|-----------------|-----------------|-----------------|-----------------|-----------------|-----------------|-----------------|-----------------|------------------|-------------------|----------------------|
| légi | 32 | 35 | 3 | 42 | 211 | 175 | 118 | 32 | 88 | 93 | 132 | 39 | 42% | 42,72% |
| ukrán | 19 | 22 | 3 | 17 | 88 | 81 | 196 | 87 | 140 | 61 | 69 | 8 | 13% | 22,33% |
| román | 32 | 25 | -7 | 38 | 103 | 70 | 72 | 58 | 111 | 146 | 80 | -66 | -45% | 25,89% |
| szerb | 23 | 6 | -17 | 29 | 78 | 41 | 40 | 26 | 59 | 67 | 26 | -41 | -61% | 8,41% |
| horvát | | | | 6 | 2 | 5 | 4 | 1 | 8 | | | | | |
| mélység | 1 | 2 | 1 | 0 | 13 | 5 | 9 | 8 | 3 | 3 | 2 | -1 | -33% | 0,65% |
| Mindösszesen | 107 | 90 | -17 | 132 | 495 | 377 | 439 | 212 | 409 | 370 | 309 | -61 | -16% | 100% |

[Tartalomjegyzék](#)

Körözések viszonylati megoszlása



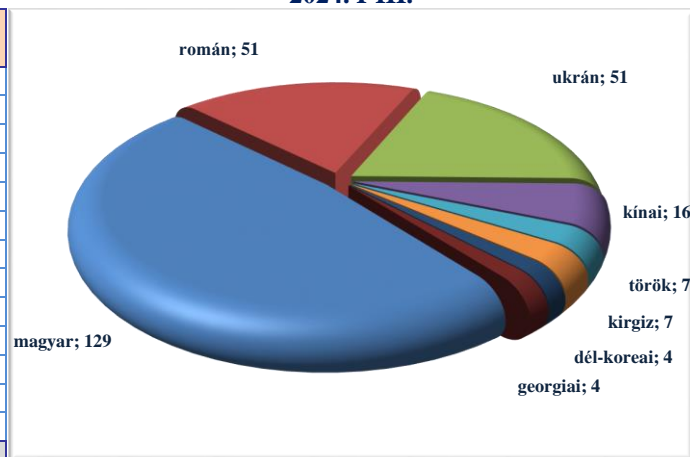
[Tartalomjegyzék](#)

Körözések állampolgársági megoszlása

| | 2022. I-III. | 2023. I-III. | 2024. I-III. | Változás Eset | Dinamika %-ban | Országos %-a 2024 |
|---------------------|-----------------|-----------------|-----------------|------------------|-------------------|----------------------|
| magyar | 162 | 176 | 129 | -47 | -27% | 41,75% |
| román | 76 | 89 | 51 | -38 | -43% | 16,50% |
| ukrán | 123 | 53 | 51 | -2 | -4% | 16,50% |
| kínai | 0 | 1 | 16 | 15 | 1500% | 5,18% |
| kirgiz | 0 | 0 | 7 | 7 | | 2,27% |
| török | 1 | 2 | 7 | 5 | 250% | 2,27% |
| dél-koreai | 1 | 2 | 4 | 2 | 100% | 1,29% |
| georgiai | 0 | 7 | 4 | -3 | -43% | 1,29% |
| moldáv | 0 | 1 | 4 | 3 | 300% | 1,29% |
| szerb | 23 | 11 | 4 | -7 | -64% | 1,29% |
| fülöp-szigetek-i | 0 | 0 | 3 | 3 | | 0,97% |
| koszovói | 1 | 5 | 3 | -2 | -40% | 0,97% |
| Egyéb | 22 | 23 | 26 | 3 | 13% | 8,41% |
| Mindösszesen | 409 | 370 | 309 | -61 | -16% | 100% |

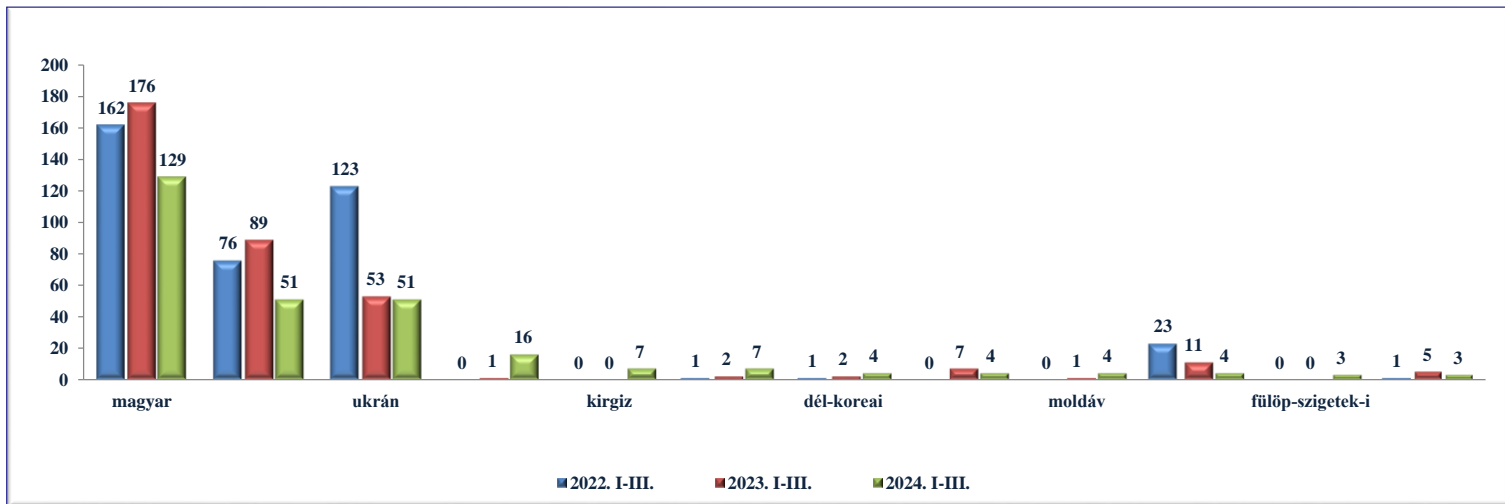
Körözések állampolgársági megoszlása

2024. I-III.

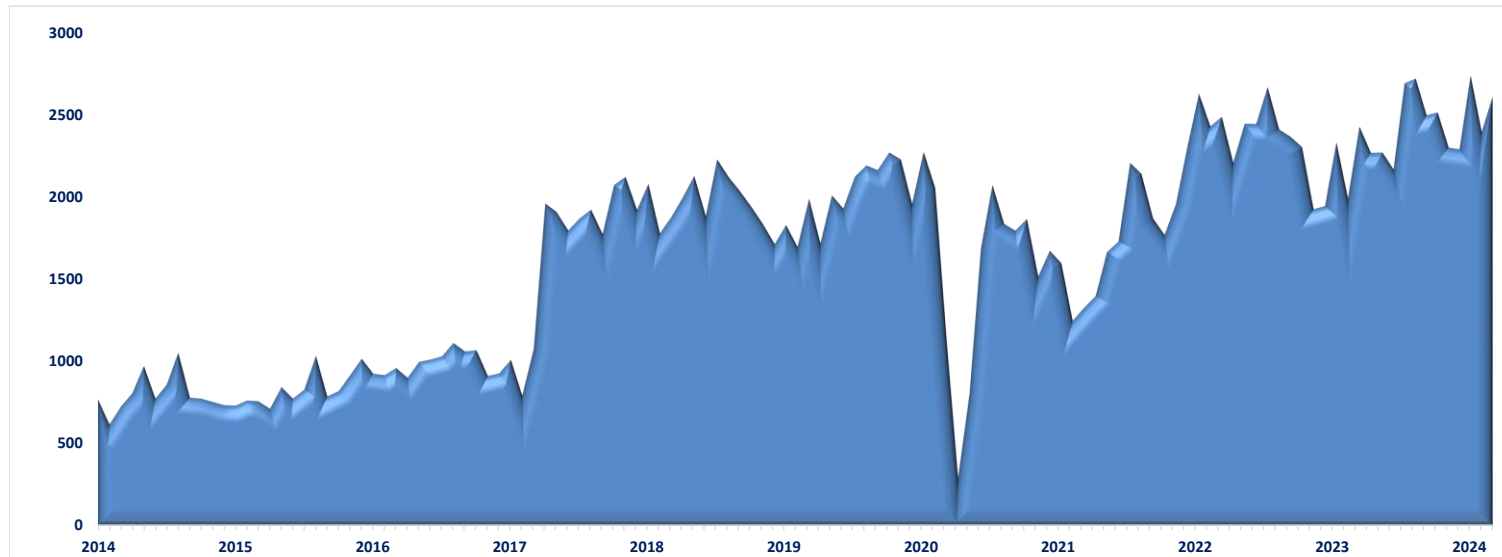


[Tartalomjegyzék](#)

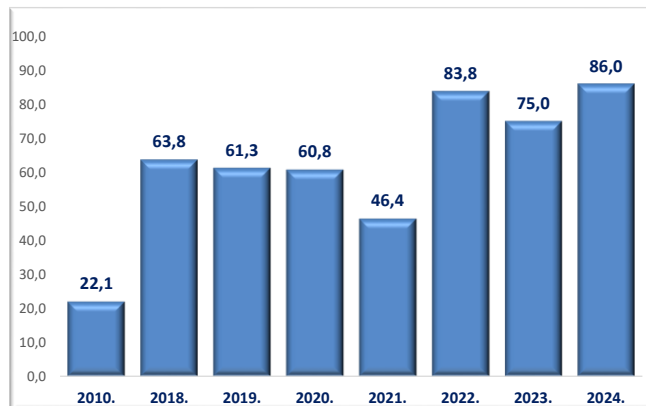
Körözések állampolgársági megoszlása



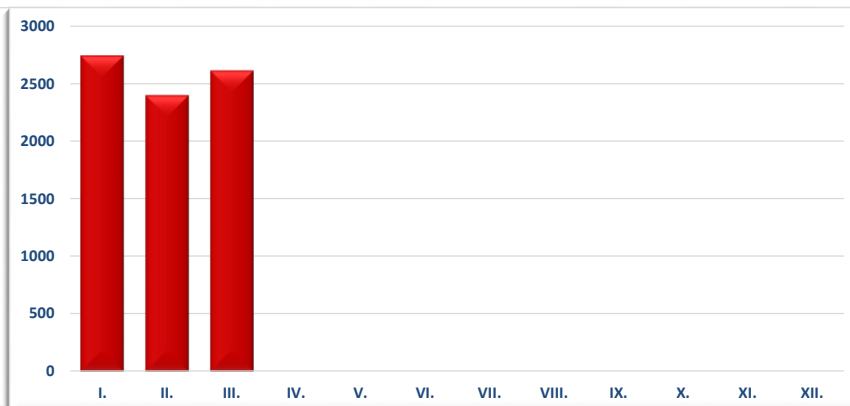
III./11. SIS találatok számának megoszlása



Egy napra jutó SIS találatok száma



SIS találatok 2024. I-III.



Felfedett SIS találatok területi besorolású szervenkénti bontásban

| | 2023. III. | 2024. III. | Változás Eset | 2010. I-III. | 2018. I-III. | 2019. I-III. | 2020. I-III. | 2021. I-III. | 2022. I-III. | 2023. I-III. | 2024. I-III. | Változás Eset | Dinamika %-ban | Országos %-a 2024 |
|------------------------------|---------------|---------------|------------------|-----------------|-----------------|-----------------|-----------------|-----------------|-----------------|-----------------|-----------------|------------------|-------------------|----------------------|
| Budapesti RFK | 0 | 1 | 1 | 0 | 0 | 0 | 1 | 2 | 0 | 0 | 2 | 2 | | 0,03% |
| Baranya VMRFK | 1 | 0 | -1 | 30 | 87 | 84 | 66 | 25 | 41 | 7 | 0 | -7 | -100% | 0,00% |
| Bács-Kiskun VMRFK | 166 | 164 | -2 | 329 | 315 | 301 | 272 | 239 | 526 | 494 | 536 | 42 | 9% | 6,92% |
| Békés VMRFK | 61 | 64 | 3 | 121 | 220 | 140 | 177 | 98 | 437 | 190 | 225 | 35 | 18% | 2,91% |
| Borsod-Abaúj-Zemplén VMRFK | 0 | 0 | 0 | 0 | 0 | 0 | 0 | 0 | 0 | 0 | 0 | 0 | | 0,00% |
| Csongrád-Csanád VMRFK | 1 491 | 1 517 | 26 | 1 073 | 3 195 | 3 129 | 2 953 | 2 523 | 4 433 | 4 166 | 4 584 | 418 | 10% | 59,21% |
| Fejér VMRFK | 0 | 0 | 0 | 0 | 0 | 0 | 0 | 0 | 0 | 0 | 0 | 0 | | 0,00% |
| Győr-Moson-Sopron VMRFK | 1 | 0 | -1 | 0 | 0 | 0 | 0 | 0 | 0 | 1 | 0 | -1 | -100% | 0,00% |
| Hajdú-Bihar VMRFK | 209 | 303 | 94 | 101 | 573 | 189 | 325 | 410 | 604 | 509 | 880 | 371 | 73% | 11,37% |
| Heves VMRFK | 0 | 0 | 0 | 0 | 0 | 0 | 0 | 0 | 0 | 0 | 0 | 0 | | 0,00% |
| Komárom-Esztergom VMRFK | 0 | 0 | 0 | 0 | 0 | 0 | 0 | 0 | 1 | 0 | 0 | 0 | | 0,00% |
| Nógrád VMRFK | 0 | 0 | 0 | 0 | 0 | 0 | 0 | 0 | 0 | 0 | 0 | 0 | | 0,00% |
| Pest VMRFK | 0 | 0 | 0 | 0 | 0 | 0 | 0 | 0 | 0 | 0 | 0 | 0 | | 0,00% |
| Somogy VMRFK | 10 | 8 | -2 | 31 | 21 | 17 | 74 | 11 | 39 | 27 | 22 | -5 | -19% | 0,28% |
| Szabolcs-Szatmár-Bereg VMRFK | 365 | 267 | -98 | 184 | 910 | 1 128 | 1 133 | 772 | 1 186 | 996 | 741 | -255 | -26% | 9,57% |
| Jász-Nagykun-Szolnok VMRFK | 0 | 0 | 0 | 0 | 0 | 0 | 0 | 0 | 0 | 0 | 0 | 0 | | 0,00% |
| Tolna VMRFK | 0 | 0 | 0 | 0 | 0 | 0 | 0 | 0 | 0 | 0 | 0 | 0 | | 0,00% |
| Vas VMRFK | 0 | 2 | 2 | 0 | 6 | 7 | 5 | 1 | 4 | 8 | 5 | -3 | -38% | 0,06% |
| Veszprém VMRFK | 0 | 0 | 0 | 0 | 0 | 0 | 2 | 0 | 0 | 0 | 0 | 0 | | 0,00% |
| Zala VMRFK | 7 | 6 | -1 | 42 | 79 | 68 | 85 | 50 | 69 | 9 | 17 | 8 | 89% | 0,22% |
| KR | 3 | 0 | -3 | 0 | 6 | 2 | 3 | 0 | 1 | 3 | 0 | -3 | -100% | 0,00% |
| RRI | 115 | 277 | 162 | 78 | 326 | 452 | 374 | 48 | 205 | 343 | 730 | 387 | 113% | 9,43% |
| Mindösszesen | 2 429 | 2 609 | 180 | 1 989 | 5 738 | 5 517 | 5 470 | 4 179 | 7 546 | 6 753 | 7 742 | 989 | 15% | 100% |



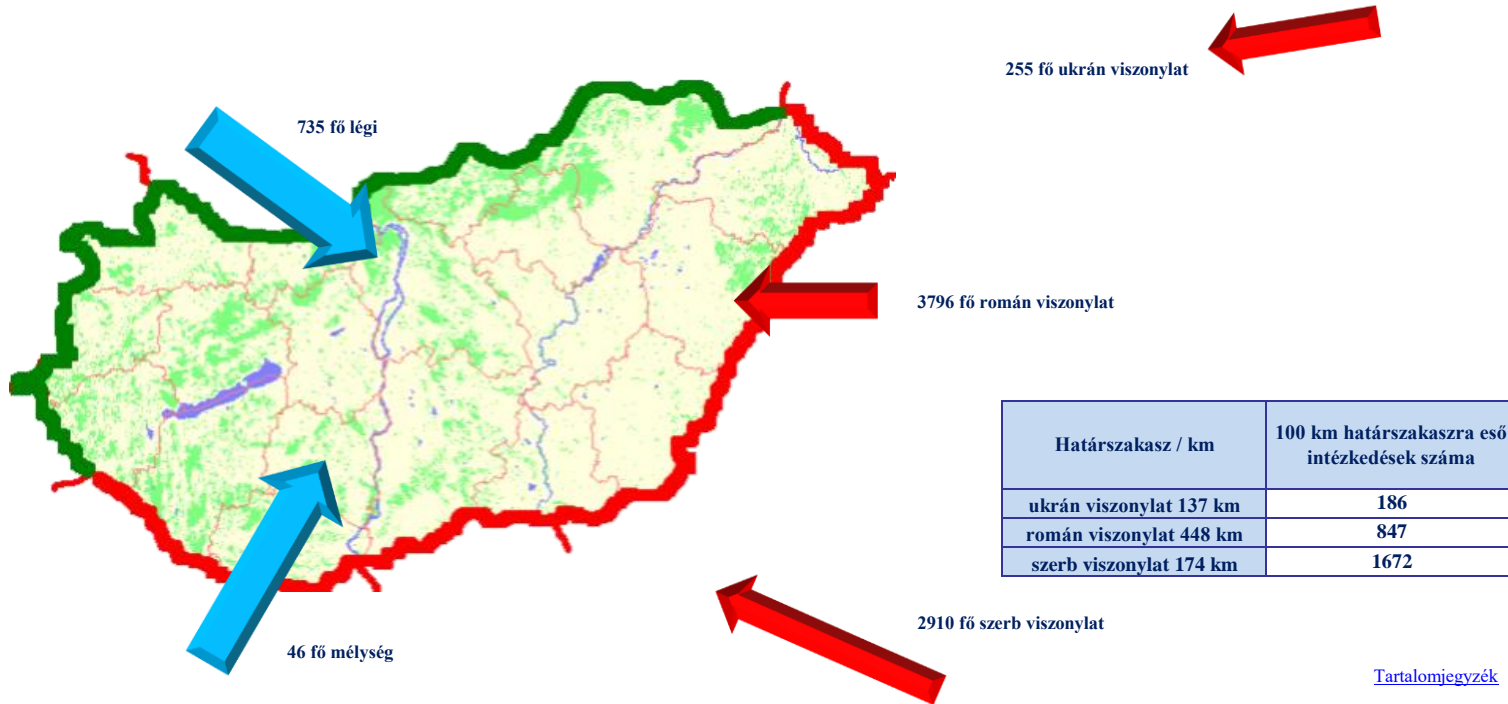
[Tartalomjegyzék](#)

Felfedett SIS találatok viszonylati megoszlása

| | 2023. III. | 2024. III. | Változás Eset | 2010. I-III. | 2018. I-III. | 2019. I-III. | 2020. I-III. | 2021. I-III. | 2022. I-III. | 2023. I-III. | 2024. I-III. | Változás Eset | Dinamika %-ban | Országos %-a 2024 |
|---------------------|---------------|---------------|------------------|-----------------|-----------------|-----------------|-----------------|-----------------|-----------------|-----------------|-----------------|------------------|-------------------|----------------------|
| légi | 115 | 277 | 162 | 78 | 340 | 465 | 384 | 49 | 206 | 342 | 735 | 393 | 115% | 9,49% |
| ukrán | 172 | 100 | -72 | 155 | 442 | 764 | 809 | 499 | 638 | 464 | 255 | -209 | -45% | 3,29% |
| román | 1 360 | 1 259 | -101 | 482 | 3 061 | 2 399 | 2 533 | 2 364 | 4 210 | 3 769 | 3 796 | 27 | 1% | 49,03% |
| szerb | 762 | 956 | 194 | 1 173 | 1 699 | 1 709 | 1 497 | 1 177 | 2 334 | 2 115 | 2 910 | 795 | 38% | 37,59% |
| horvát | | | | 101 | 159 | 152 | 165 | 51 | 109 | | | | | |
| mélység | 20 | 17 | -3 | 0 | 37 | 28 | 82 | 39 | 49 | 63 | 46 | -17 | -27% | 0,59% |
| Mindösszesen | 2 429 | 2 609 | 180 | 1 989 | 5 738 | 5 517 | 5 470 | 4 179 | 7 546 | 6 753 | 7 742 | 989 | 15% | 100% |

[Tartalomjegyzék](#)

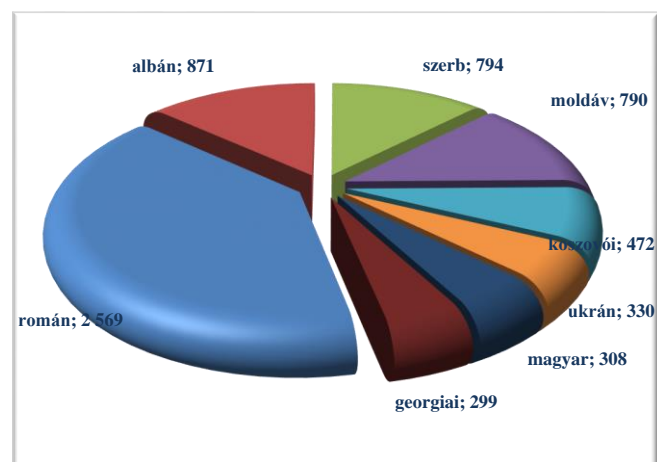
Felfedett SIS találatok viszonylati megoszlása



Felfedett SIS találatok állampolgársági megoszlása

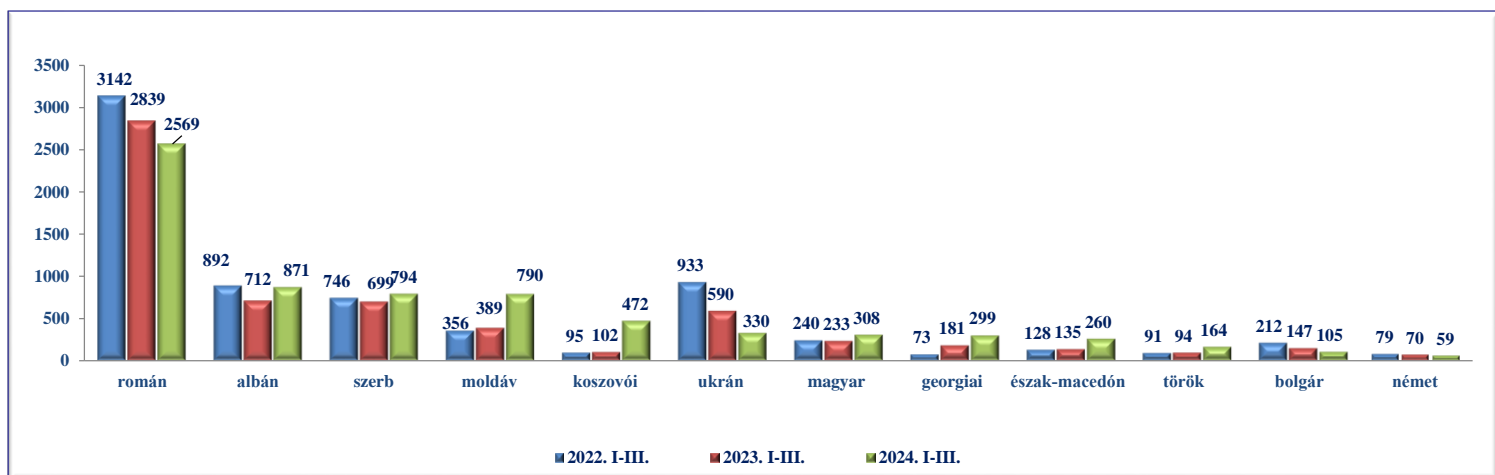
| | 2022. I-III. | 2023. I-III. | 2024. I-III. | Változás Eset | Dinamika %-ban | Országos %-a 2024 |
|---------------------|-----------------|-----------------|-----------------|------------------|-------------------|----------------------|
| román | 3 142 | 2 839 | 2 569 | -270 | -10% | 33,18% |
| albán | 892 | 712 | 871 | 159 | 22% | 11,25% |
| szerb | 746 | 699 | 794 | 95 | 14% | 10,26% |
| moldáv | 356 | 389 | 790 | 401 | 103% | 10,20% |
| koszovói | 95 | 102 | 472 | 370 | 363% | 6,10% |
| ukrán | 933 | 590 | 330 | -260 | -44% | 4,26% |
| magyar | 240 | 233 | 308 | 75 | 32% | 3,98% |
| georgiai | 73 | 181 | 299 | 118 | 65% | 3,86% |
| észak-macedón | 128 | 135 | 260 | 125 | 93% | 3,36% |
| török | 91 | 94 | 164 | 70 | 74% | 2,12% |
| bolgár | 212 | 147 | 105 | -42 | -29% | 1,36% |
| német | 79 | 70 | 59 | -11 | -16% | 0,76% |
| Egyéb | 559 | 562 | 721 | 159 | 28% | 9,31% |
| Mindösszesen | 7 546 | 6 753 | 7 742 | 989 | 15% | 100% |

Felfedett SIS találatok állampolgársági megoszlása 2024. I-III.



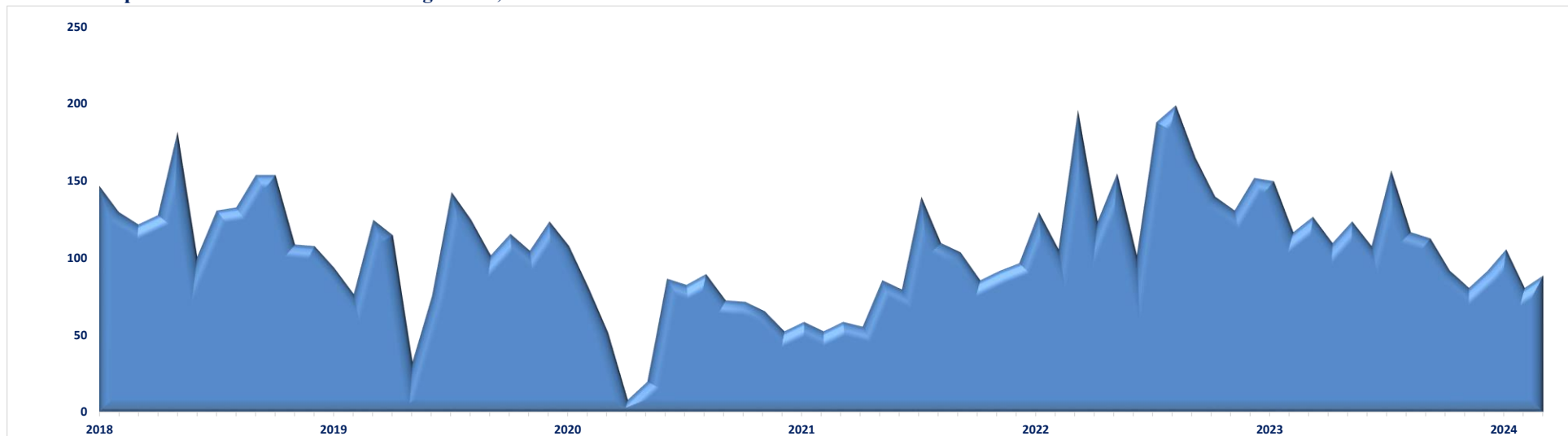
[Tartalomjegyzék](#)

Felfedett SIS találatok állampolgársági megoszlása

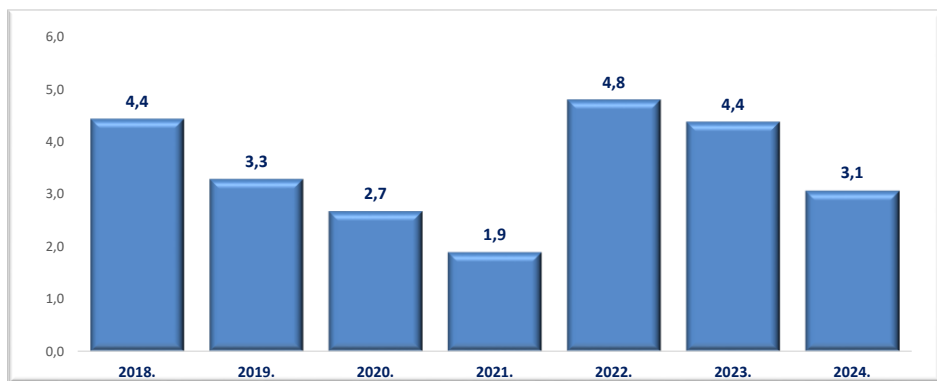


[Tartalomjegyzék](#)

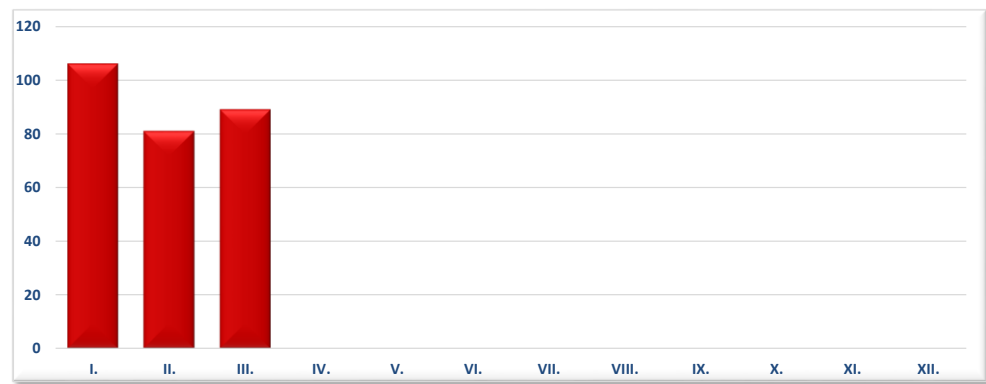
III./12. Interpol FIND találatok számának megoszlása,



Egy napra jutó Interpol FIND találatok száma



Interpol FIND találatok 2024. I-III.

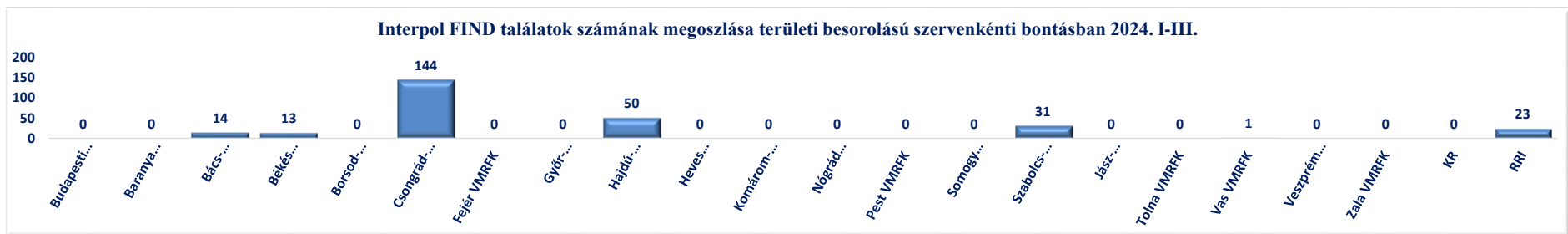


[Tartalomjegyzék](#)

Interpol FIND találatok számának megoszlása területi besorolású szervenkénti bontásban

| | 2023. III. | 2024. I-III. | Változás Eset | 2010. I-III. | 2018. I-III. | 2019. I-III. | 2020. I-III. | 2021. I-III. | 2022. I-III. | 2023. I-III. | 2024. I-III. | Változás Eset | Dinamika %-ban | Országos %-a 2024 |
|------------------------------|---------------|-----------------|------------------|-----------------|-----------------|-----------------|-----------------|-----------------|-----------------|-----------------|-----------------|------------------|-------------------|----------------------|
| Budapesti RFK | 0 | 0 | 0 | | 0 | 0 | 0 | 0 | 0 | 0 | 0 | 0 | | 0,00% |
| Baranya VMRFK | 1 | 0 | -1 | | 5 | 7 | 7 | 1 | 6 | 1 | 0 | -1 | -100% | 0,00% |
| Bács-Kiskun VMRFK | 1 | 0 | -1 | | 28 | 10 | 12 | 7 | 21 | 14 | 14 | 0 | 0% | 5,07% |
| Békés VMRFK | 3 | 6 | 3 | | 14 | 5 | 7 | 4 | 13 | 11 | 13 | 2 | 18% | 4,71% |
| Borsod-Abaúj-Zemplén VMRFK | 0 | 0 | 0 | | 0 | 0 | 0 | 0 | 0 | 0 | 0 | 0 | | 0,00% |
| Csongrád-Csanád VMRFK | 74 | 51 | -23 | | 157 | 124 | 98 | 81 | 209 | 218 | 144 | -74 | -34% | 52,17% |
| Fejér VMRFK | 0 | 0 | 0 | | 0 | 0 | 0 | 0 | 0 | 0 | 0 | 0 | | 0,00% |
| Győr-Moson-Sopron VMRFK | 0 | 0 | 0 | | 0 | 0 | 0 | 0 | 0 | 0 | 0 | 0 | | 0,00% |
| Hajdú-Bihar VMRFK | 17 | 16 | -1 | | 97 | 40 | 41 | 38 | 64 | 48 | 50 | 2 | 4% | 18,12% |
| Heves VMRFK | 0 | 0 | 0 | | 0 | 0 | 0 | 0 | 0 | 0 | 0 | 0 | | 0,00% |
| Komárom-Esztergom VMRFK | 0 | 0 | 0 | | 0 | 0 | 0 | 0 | 1 | 0 | 0 | 0 | | 0,00% |
| Nógrád VMRFK | 0 | 0 | 0 | * | 0 | 0 | 0 | 0 | 0 | 0 | 0 | 0 | | 0,00% |
| Pest VMRFK | 0 | 0 | 0 | | 0 | 0 | 0 | 0 | 0 | 0 | 0 | 0 | | 0,00% |
| Somogy VMRFK | 0 | 0 | 0 | | 1 | 0 | 0 | 1 | 1 | 0 | 0 | 0 | | 0,00% |
| Szabolcs-Szatmár-Bereg VMRFK | 18 | 10 | -8 | | 50 | 69 | 53 | 31 | 98 | 68 | 31 | -37 | -54% | 11,23% |
| Jász-Nagykun-Szolnok VMRFK | 0 | 0 | 0 | | 0 | 0 | 0 | 0 | 0 | 0 | 0 | 0 | | 0,00% |
| Tolna VMRFK | 0 | 0 | 0 | | 0 | 0 | 0 | 0 | 0 | 0 | 0 | 0 | | 0,00% |
| Vas VMRFK | 0 | 0 | 0 | | 0 | 0 | 0 | 0 | 0 | 0 | 1 | 1 | | 0,36% |
| Veszprém VMRFK | 0 | 0 | 0 | | 0 | 0 | 0 | 0 | 0 | 0 | 0 | 0 | | 0,00% |
| Zala VMRFK | 0 | 0 | 0 | | 4 | 4 | 1 | 3 | 3 | 0 | 0 | 0 | | 0,00% |
| KR | 0 | 0 | 0 | | 0 | 0 | 0 | 0 | 0 | 0 | 0 | 0 | | 0,00% |
| RRI | 13 | 6 | -7 | | 43 | 37 | 22 | 5 | 16 | 34 | 23 | -11 | -32% | 8,33% |
| Mindösszesen | 127 | 89 | -38 | | 399 | 296 | 241 | 171 | 432 | 394 | 276 | -118 | -30% | 100% |

*Ebben az évben az adott kategória még nem létezett.



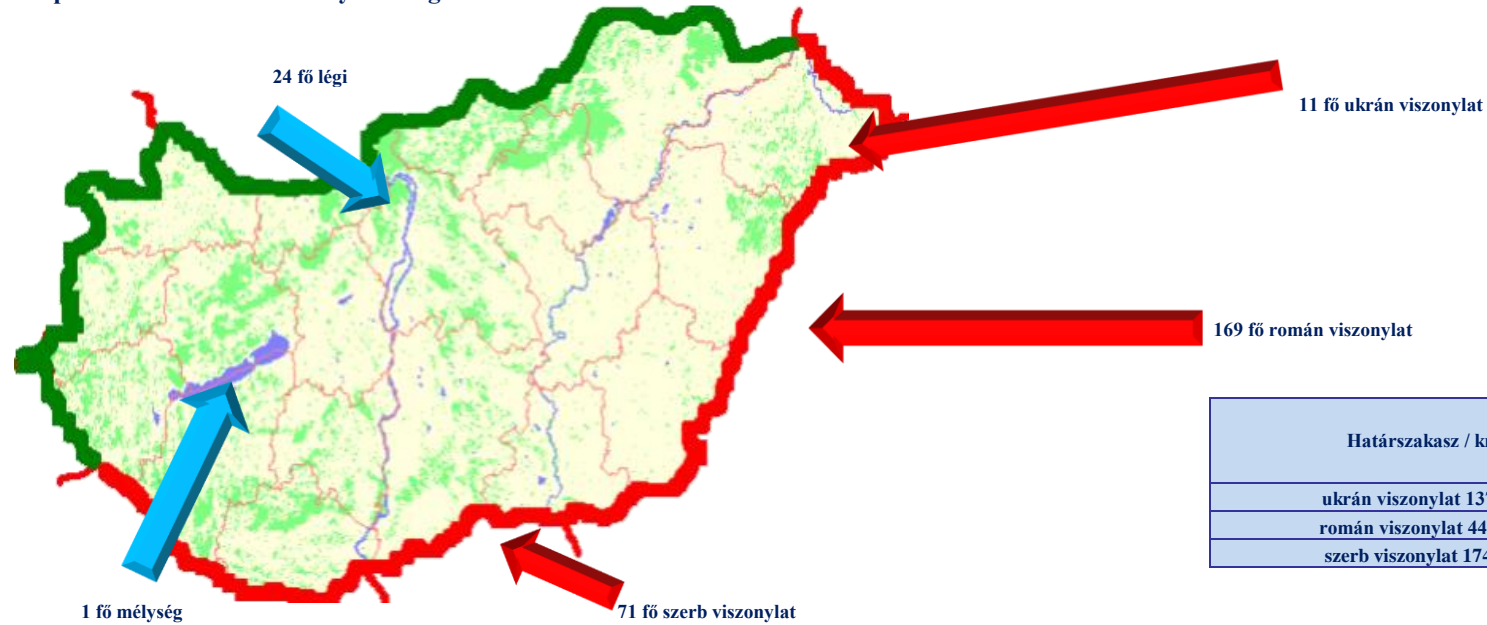
Interpol FIND találatok számának megoszlása viszonylatonként

| | 2023. III. | 2024. III. | Változás Eset | 2010. I-III. | 2018. I-III. | 2019. I-III. | 2020. I-III. | 2021. I-III. | 2022. I-III. | 2023. I-III. | 2024. I-III. | Változás Eset | Dinamika %-ban | Országos %-a 2024 |
|--------------|---------------|---------------|------------------|-----------------|-----------------|-----------------|-----------------|-----------------|-----------------|-----------------|-----------------|------------------|-------------------|----------------------|
| légi | 13 | 6 | -7 | * | 45 | 43 | 26 | 5 | 16 | 36 | 24 | -12 | -33% | 8,70% |
| ukrán | 6 | 4 | -2 | | 12 | 38 | 30 | 13 | 50 | 21 | 11 | -10 | -48% | 3,99% |
| román | 83 | 64 | -19 | | 211 | 123 | 109 | 93 | 275 | 248 | 169 | -79 | -32% | 61,23% |
| szerb | 24 | 15 | -9 | | 121 | 81 | 68 | 55 | 79 | 86 | 71 | -15 | -17% | 25,72% |
| horvát | | | | | 10 | 11 | 8 | 3 | 10 | | | | | |
| mélység | 1 | 0 | -1 | | 0 | 0 | 0 | 2 | 2 | 3 | 1 | -2 | -67% | 0,36% |
| Mindösszesen | 127 | 89 | -38 | | 399 | 296 | 241 | 171 | 432 | 394 | 276 | -118 | -30% | 100% |

*Ebben az évben az adott kategória még nem létezett.

[Tartalomjegyzék](#)

Interpol FIND találatok viszonylati megoszlása



| Határszakasz / km | 100 km határszakaszra eső intézkedések száma |
|-------------------------|--|
| ukrán viszonylat 137 km | 8 |
| román viszonylat 448 km | 38 |
| szerb viszonylat 174 km | 41 |

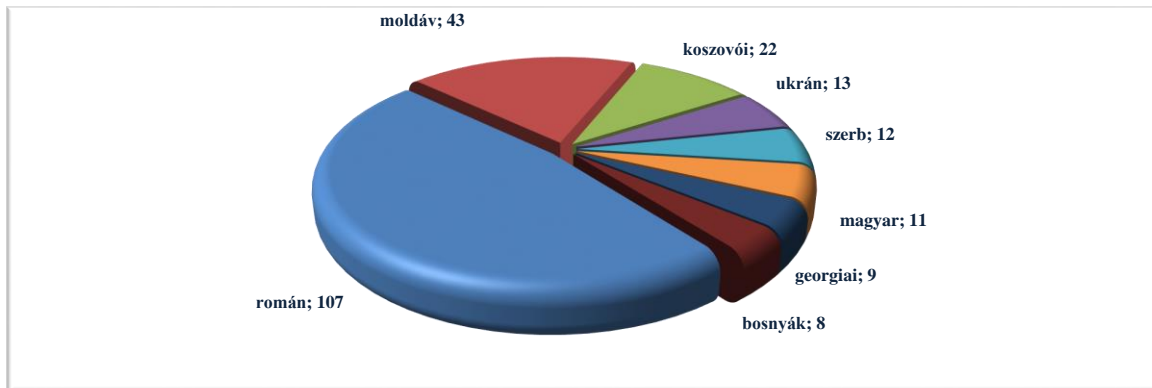
[Tartalomjegyzék](#)

Interpol FIND találatok állampolgársági megoszlása

| | 2022. I-III. | 2023. I-III. | 2024. I-III. | Változás Eset | Dinamika %-ban | Országos %-a 2024 |
|---------------------|-----------------|-----------------|-----------------|------------------|-------------------|----------------------|
| román | 146 | 173 | 107 | -66 | -38% | 38,77% |
| moldáv | 41 | 54 | 43 | -11 | -20% | 15,58% |
| koszovói | 7 | 9 | 22 | 13 | 144% | 7,97% |
| ukrán | 92 | 25 | 13 | -12 | -48% | 4,71% |
| szerb | 36 | 21 | 12 | -9 | -43% | 4,35% |
| magyar | 6 | 7 | 11 | 4 | 57% | 3,99% |
| georgiai | 31 | 28 | 9 | -19 | -68% | 3,26% |
| bosnyák | 4 | 6 | 8 | 2 | 33% | 2,90% |
| bolgár | 2 | 9 | 7 | -2 | -22% | 2,54% |
| angol | 3 | 12 | 6 | -6 | -50% | 2,17% |
| német | 5 | 3 | 4 | 1 | 33% | 1,45% |
| lengyel | 0 | 0 | 3 | 3 | | 1,09% |
| Egyéb | 59 | 47 | 31 | -16 | -34% | 11,23% |
| Mindösszesen | 432 | 394 | 276 | -118 | -30% | 100% |

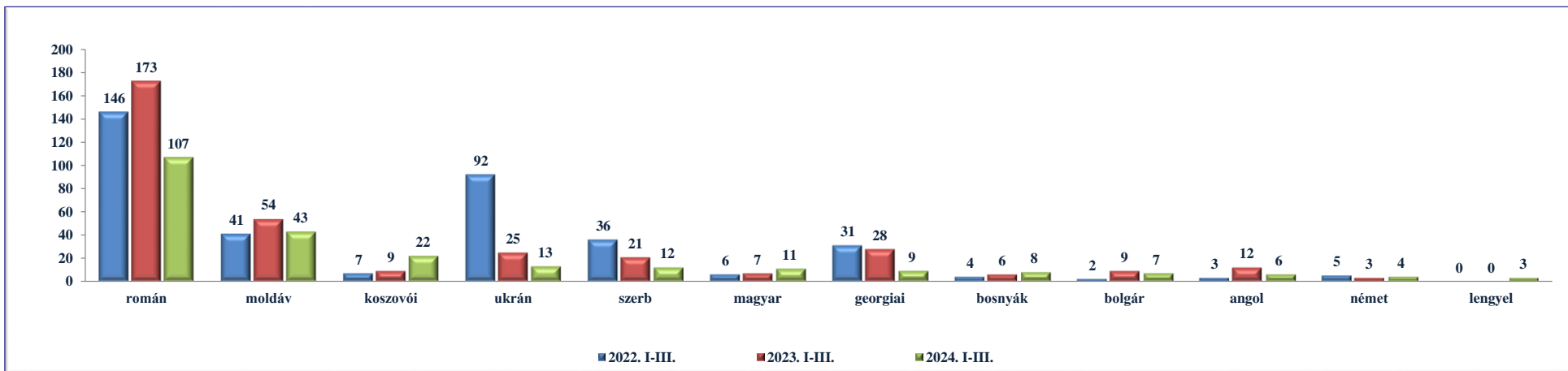
Interpol FIND találatok állampolgársági megoszlása

2024. I-III.



[Tartalomjegyzék](#)

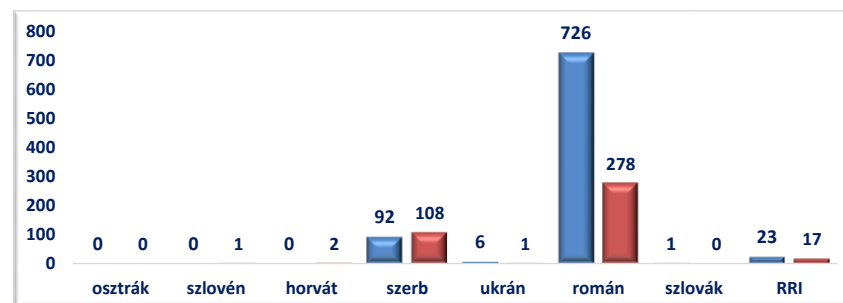
Interpol FIND találatok állampolgársági megoszlása



[Tartalomjegyzék](#)

III./ 13. Visszafogadási egyezmények szerinti átadások

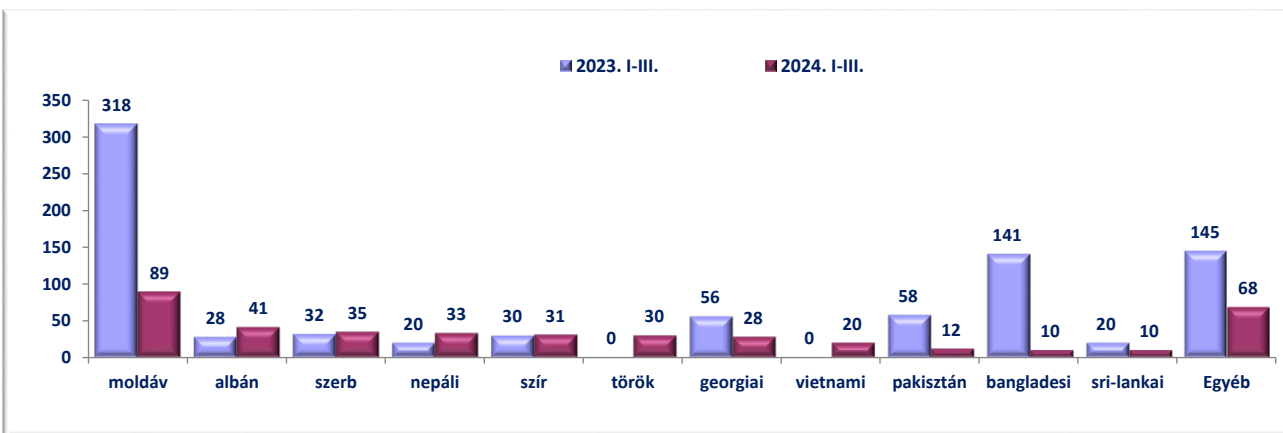
| | 2023. III. | 2024. III. | Változás Eset | Dinamika %-ban | Országos %-a 2024 | 2023. I-III. | 2024. I-III. | Változás Eset | Dinamika %-ban | Országos %-a 2024 |
|---------------------|---------------|---------------|------------------|-------------------|----------------------|-----------------|-----------------|------------------|-------------------|----------------------|
| osztrák | 0 | 0 | 0 | | 0% | 0 | 0 | 0 | | 0% |
| szlovén | 0 | 1 | 1 | | 1% | 0 | 1 | 1 | | 0% |
| horvát | 0 | 0 | 0 | | 0% | 0 | 2 | 2 | | 0% |
| szerb | 42 | 47 | 5 | 12% | 35% | 92 | 108 | 16 | 17% | 27% |
| ukrán | 4 | 0 | -4 | -100% | 0% | 6 | 1 | -5 | -83% | 0% |
| román | 409 | 77 | -332 | -81% | 58% | 726 | 278 | -448 | -62% | 68% |
| szlovák | 0 | 0 | 0 | | 0% | 1 | 0 | -1 | -100% | 0% |
| RRI | 8 | 8 | 0 | 0% | 6% | 23 | 17 | -6 | -26% | 4% |
| Mindösszesen | 463 | 133 | -330 | -71% | 100% | 848 | 407 | -441 | -52% | 100% |



[Tartalomjegyzék](#)

Visszafogadási egyezmények szerinti átadások állampolgársági megoszlása

| | 2023. I-III. | 2024. I-III. | Változás Eset | Dinamika %-ban | Országos %-a 2024 |
|---------------------|-----------------|-----------------|------------------|-------------------|----------------------|
| moldáv | 318 | 89 | -229 | -72% | 22% |
| albán | 28 | 41 | 13 | 46% | 10% |
| szerb | 32 | 35 | 3 | 9% | 9% |
| nepáli | 20 | 33 | 13 | 65% | 8% |
| szír | 30 | 31 | 1 | 3% | 8% |
| török | 0 | 30 | 30 | | 7% |
| georgiai | 56 | 28 | -28 | -50% | 7% |
| vietnami | 0 | 20 | 20 | | 5% |
| pakisztán | 58 | 12 | -46 | -79% | 3% |
| bangladesi | 141 | 10 | -131 | -93% | 2% |
| sri-lankai | 20 | 10 | -10 | -50% | 2% |
| Egyéb | 145 | 68 | -77 | -53% | 17% |
| Mindösszesen | 848 | 407 | -441 | -52% | 100% |



[Tartalomjegyzék](#)

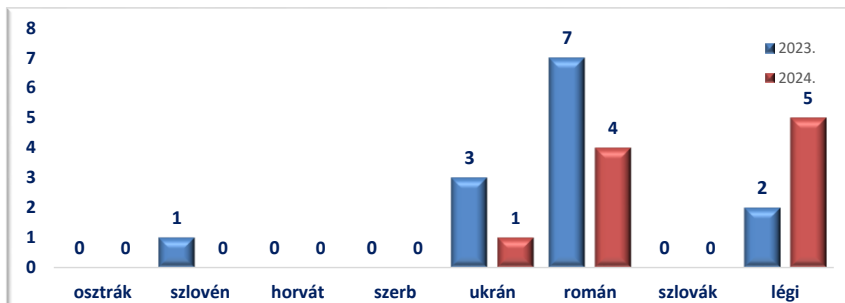
Visszafogadási egyezmények szerinti átadások meghiúsulása

| | 2023. III. | 2024. III. | Változás Eset | Dinamika %-ban | 2023. I-III. | 2024. I-III. | Változás Eset | Dinamika %-ban |
|-----------------------|---------------|---------------|------------------|-------------------|-----------------|-----------------|------------------|-------------------|
| Átadások meghiúsulása | 11 | 6 | -5 | -45% | 36 | 18 | -18 | -50% |

[Tartalomjegyzék](#)

III./ 14. Visszafogadási egyezmények szerinti átvételek

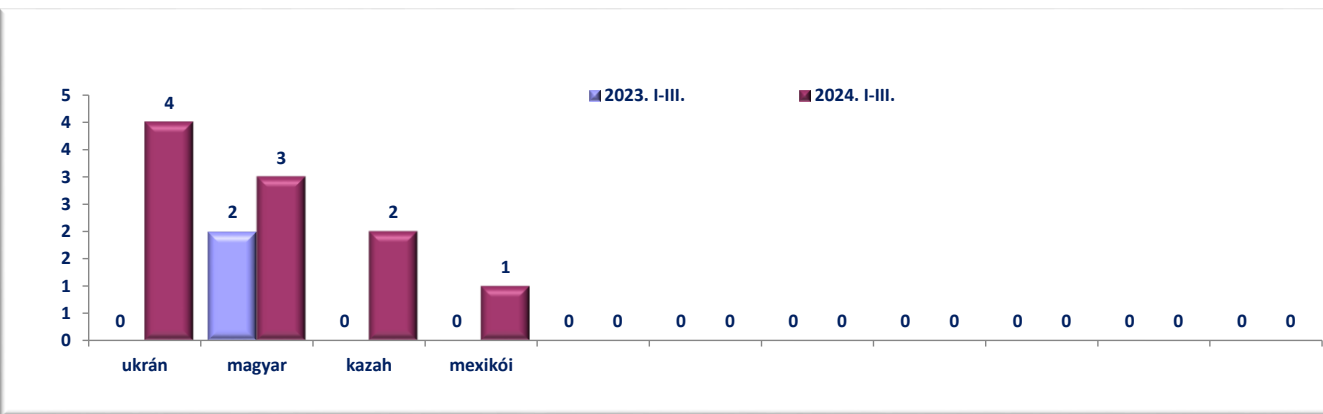
| | 2023. III. | 2024. III. | Változás Eset | Dinamika %-ban | Országos %-a 2024 | 2023. I-III. | 2024. I-III. | Változás Eset | Dinamika %-ban | Országos %-a 2024 |
|---------------------|---------------|---------------|------------------|-------------------|----------------------|-----------------|-----------------|------------------|-------------------|----------------------|
| osztrák | 0 | 0 | 0 | | 0% | 0 | 0 | 0 | | 0% |
| szlovén | 0 | 0 | 0 | | 0% | 1 | 0 | -1 | -100% | 0% |
| horvát | 0 | 0 | 0 | | 0% | 0 | 0 | 0 | | 0% |
| szerb | 0 | 0 | 0 | | 0% | 0 | 0 | 0 | | 0% |
| ukrán | 1 | 0 | -1 | -100% | 0% | 3 | 1 | -2 | -67% | 10% |
| román | 3 | 4 | 1 | 33% | 100% | 7 | 4 | -3 | -43% | 40% |
| szlovák | 0 | 0 | 0 | | 0% | 0 | 0 | 0 | | 0% |
| légi | 2 | 0 | -2 | -100% | 0% | 2 | 5 | 3 | 150% | 50% |
| Mindösszesen | 6 | 4 | -2 | -33% | 100% | 13 | 10 | -3 | -23% | 100% |



[Tartalomjegyzék](#)

Visszafogadási egyezmények szerinti átvételek állampolgársági megoszlása

| | 2023. I-III. | 2024. I-III. | Változás Eset | Dinamika %-ban | Országos %-a 2024 |
|---------------------|-----------------|-----------------|------------------|-------------------|----------------------|
| ukrán | 0 | 4 | 4 | | 40% |
| magyar | 2 | 3 | 1 | 50% | 30% |
| kazah | 0 | 2 | 2 | | 20% |
| mexikói | 0 | 1 | 1 | | 10% |
| | 0 | 0 | 0 | | 0% |
| | 0 | 0 | 0 | | 0% |
| | 0 | 0 | 0 | | 0% |
| | 0 | 0 | 0 | | 0% |
| | 0 | 0 | 0 | | 0% |
| | 0 | 0 | 0 | | 0% |
| | 0 | 0 | 0 | | 0% |
| Egyéb | 11 | 0 | -11 | -100% | 0% |
| Mindösszesen | 13 | 10 | -3 | -23% | 100% |



[Tartalomjegyzék](#)

Visszafogadási egyezmények szerinti átvételek megghiúsulása

| | 2023. III. | 2024. III. | Változás Eset | Dinamika %-ban | 2023. I-III. | 2024. I-III. | Változás Eset | Dinamika %-ban |
|-------------------------|---------------|---------------|------------------|-------------------|-----------------|-----------------|------------------|-------------------|
| Átvételek megghiúsulása | 4 | 98 | 94 | 2350% | 8 | 148 | 140 | 1750% |

[Tartalomjegyzék](#)

III./ 15. Átszállítások viszonylati megoszlása

| | 2023. III. | 2024. III. | Változás Eset | Dinamika %-ban | Országos %-a 2024 | 2023. I-III. | 2024. I-III. | Változás Eset | Dinamika %-ban | Országos %-a 2024 |
|---------------------|---------------|---------------|------------------|-------------------|----------------------|-----------------|-----------------|------------------|-------------------|----------------------|
| osztrák | 54 | 36 | -18 | -33% | 82% | 141 | 100 | -41 | -29% | 81% |
| szlovén | 0 | 0 | 0 | | 0% | 0 | 0 | 0 | | 0% |
| horvát | 0 | 0 | 0 | | 0% | 0 | 0 | 0 | | 0% |
| szerb | 0 | 0 | 0 | | 0% | 0 | 0 | 0 | | 0% |
| ukrán | 0 | 0 | 0 | | 0% | 0 | 0 | 0 | | 0% |
| román | 0 | 0 | 0 | | 0% | 0 | 0 | 0 | | 0% |
| szlovák | 11 | 8 | -3 | -27% | 18% | 17 | 24 | 7 | 41% | 19% |
| légi | 0 | 0 | 0 | | 0% | 0 | 0 | 0 | | 0% |
| Mindösszesen | 65 | 44 | -21 | -32% | 100% | 158 | 124 | -34 | -22% | 100% |

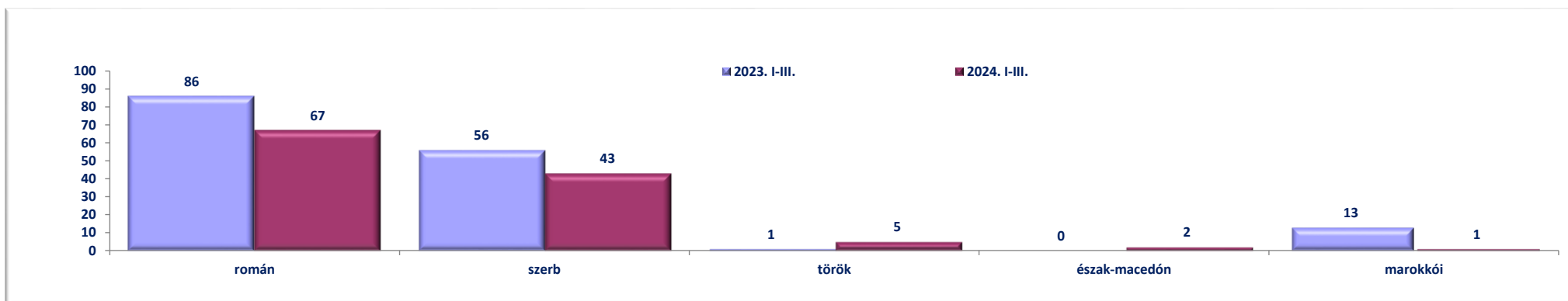


[Tartalomjegyzék](#)

Átszállítások állampolgársági megoszlása

| | 2023. I-III. | 2024. I-III. | Változás Eset | Dinamika %-ban | Országos %-a 2024 |
|---------------------|-----------------|-----------------|------------------|-------------------|----------------------|
| román | 86 | 67 | -19 | -22% | 54% |
| szerb | 56 | 43 | -13 | -23% | 35% |
| török | 1 | 5 | 4 | 400% | 4% |
| észak-macedón | 0 | 2 | 2 | | 2% |
| marokkói | 13 | 1 | -12 | -92% | 1% |
| georgiai | 2 | 1 | -1 | -50% | 1% |
| Egyéb | 0 | 5 | 5 | | 4% |
| Mindösszesen | 158 | 124 | -34 | -22% | 100% |

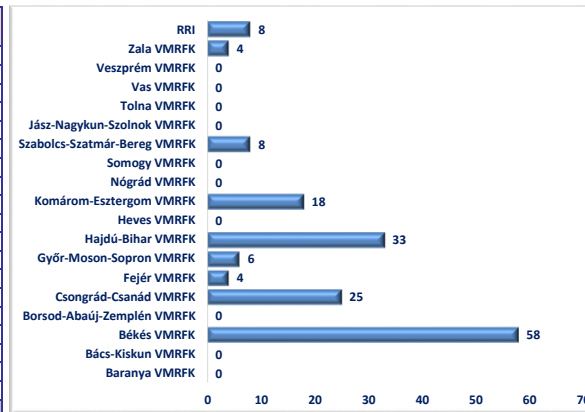
[Tartalomjegyzék](#)



[Tartalomjegyzék](#)

III./ 16. Visszaadás elrendelése (Harmtv. 45/B. alapján)

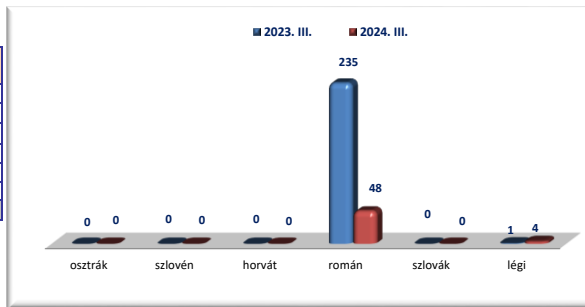
| | 2023. III. | 2024. III. | Változás Eset | Dinamika %-ban | Országos %-a 2024 | 2023. I-III. | 2024. I-III. | Változás Eset | Dinamika %-ban | Országos %-a 2024 |
|-----------------------|---------------|---------------|------------------|-------------------|----------------------|-----------------|-----------------|------------------|-------------------|----------------------|
| Baranya VMRFK | 0 | 0 | 0 | | | 0 | 0 | 0 | | |
| Bács-Kiskun VMRFK | 0 | 0 | 0 | | | 23 | 0 | -23 | -100% | |
| Békés VMRFK | 133 | 5 | -128 | -96% | 10% | 212 | 58 | -154 | -73% | 35% |
| VMRFK | 0 | 0 | 0 | | | 0 | 0 | 0 | | |
| Csongrád-Csanád VMRFK | 24 | 10 | -14 | -58% | 19% | 49 | 25 | -24 | -49% | 15% |
| Fejér VMRFK | 0 | 0 | 0 | | | 0 | 4 | 4 | | 2% |
| VMRFK | 15 | 0 | -15 | -100% | | 15 | 6 | -9 | -60% | 4% |
| Hajdú-Bihar VMRFK | 1 | 13 | 12 | 1200% | 25% | 1 | 33 | 32 | 3200% | 20% |
| Heves VMRFK | 0 | 0 | 0 | | | 0 | 0 | 0 | | |
| VMRFK | 0 | 18 | 18 | | 35% | 0 | 18 | 18 | | 11% |
| Nógrád VMRFK | 0 | 0 | 0 | | | 0 | 0 | 0 | | |
| Somogy VMRFK | 43 | 0 | -43 | -100% | | 48 | 0 | -48 | -100% | |
| VMRFK | 2 | 3 | 1 | 50% | 6% | 2 | 8 | 6 | 300% | 5% |
| VMRFK | 0 | 0 | 0 | | | 0 | 0 | 0 | | |
| Tolna VMRFK | 0 | 0 | 0 | | | 0 | 0 | 0 | | |
| Vas VMRFK | 0 | 0 | 0 | | | 0 | 0 | 0 | | |
| Veszprém VMRFK | 0 | 0 | 0 | | | 0 | 0 | 0 | | |
| Zala VMRFK | 17 | 2 | -15 | -88% | 4% | 22 | 4 | -18 | -82% | 2% |
| RRI | 1 | 1 | 0 | 0% | 2% | 1 | 8 | 7 | 700% | 5% |
| Mindösszesen | 236 | 52 | -184 | -78% | 100% | 373 | 164 | -209 | -56% | 100% |



[Tartalomjegyzék](#)

Visszaadás elrendelése viszonylatonként

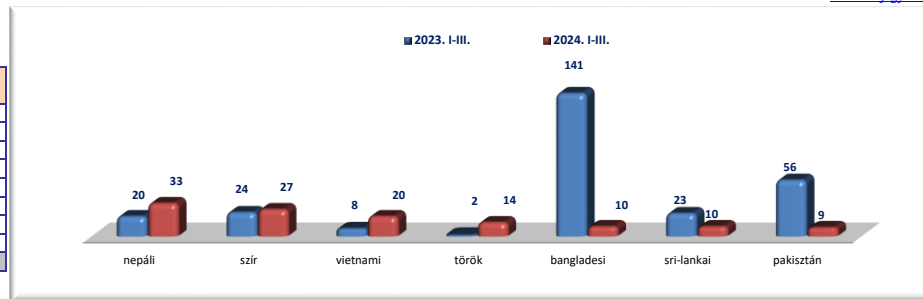
| | 2023. III. | 2024. III. | Változás Eset | Dinamika %-ban | Országos %-a 2024 | 2023. I-III. | 2024. I-III. | Változás Eset | Dinamika %-ban | Országos %-a 2024 |
|---------------------|---------------|---------------|------------------|-------------------|----------------------|-----------------|-----------------|------------------|-------------------|----------------------|
| osztrák | 0 | 0 | 0 | | | 0 | 0 | 0 | | |
| szlovén | 0 | 0 | 0 | | | 0 | 0 | 0 | | |
| horvát | 0 | 0 | 0 | | | 0 | 2 | 2 | | 1% |
| román | 235 | 48 | -187 | -80% | 92% | 370 | 157 | -213 | -58% | 96% |
| szlovák | 0 | 0 | 0 | | | 0 | 0 | 0 | | |
| légi | 1 | 4 | 3 | 300% | 8% | 3 | 5 | 2 | 67% | 3% |
| Mindösszesen | 236 | 52 | -184 | -78% | 100% | 373 | 164 | -209 | -56% | 100% |



[Tartalomjegyzék](#)

Elrendelt visszaadás állampolgársági megoszlása

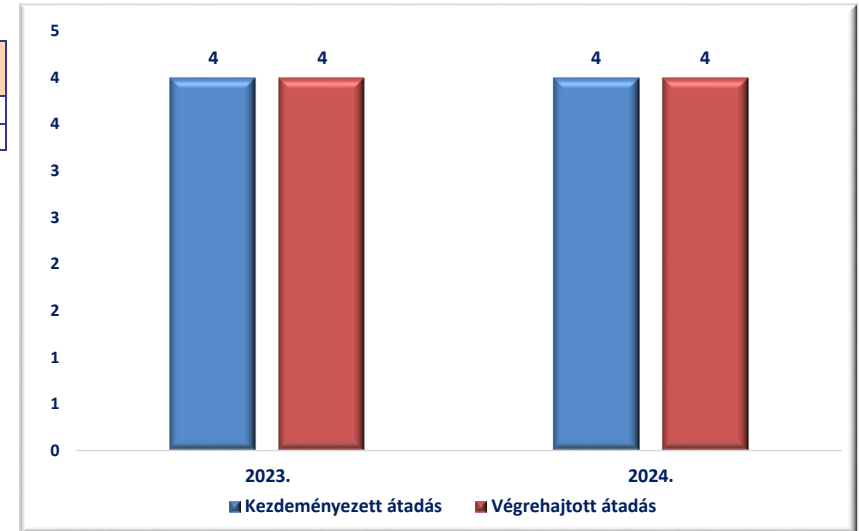
| | 2023. I-III. | 2024. I-III. | Változás Eset | Dinamika %-ban | Országos %-a 2024 |
|---------------------|-----------------|-----------------|------------------|-------------------|----------------------|
| nepáli | 20 | 33 | 13 | 65% | 20% |
| szír | 24 | 27 | 3 | 13% | 16% |
| vietnami | 8 | 20 | 12 | 150% | 12% |
| török | 2 | 14 | 12 | 600% | 9% |
| bangladesi | 141 | 10 | -131 | -93% | 6% |
| sri-lankai | 23 | 10 | -13 | -57% | 6% |
| pakisztáni | 56 | 9 | -47 | -84% | 5% |
| Egyéb | 99 | 41 | -58 | -59% | 25% |
| Mindösszesen | 373 | 164 | -209 | -56% | 100% |



[Tartalomjegyzék](#)

III./ 17. Dublini eljárás keretében kezdeményezett és végrehajtott átadások száma

| | 2023. III. | 2024. III. | Változás Eset | Dinamika %-ban | 2023. I-III. | 2024. I-III. | Változás Eset | Dinamika %-ban |
|-----------------------|---------------|---------------|------------------|-------------------|-----------------|-----------------|------------------|-------------------|
| Kezdeményezett átadás | 1 | 2 | 1 | 100% | 4 | 4 | 0 | 0% |
| Végrehajtott átadás | 1 | 2 | 1 | 100% | 4 | 4 | 0 | 0% |



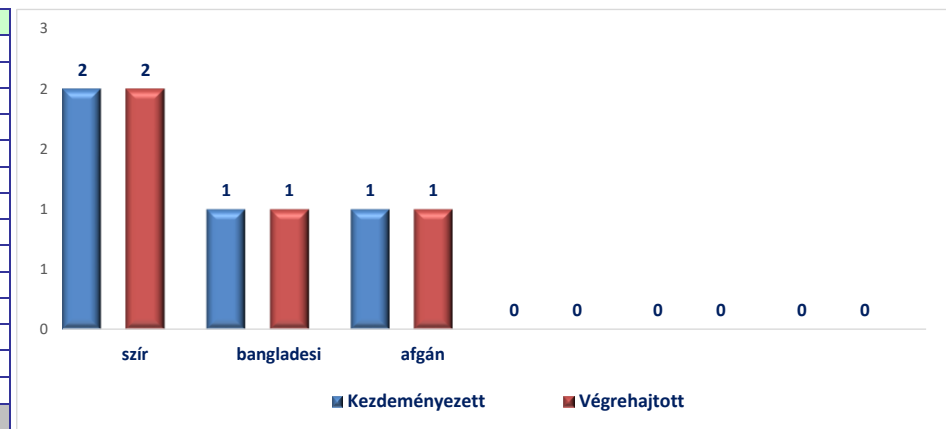
Dublini Eljárás keretében kezdeményezett és végrehajtott átadások viszonylatonként 2024-ben

| | Kezdeményezett | Végrehajtott | Eredményesség |
|---------------------|----------------|--------------|---------------|
| osztrák | 0 | 0 | |
| szlovén | 0 | 0 | |
| román | 0 | 0 | |
| szlovák | 0 | 0 | |
| Budapest | 4 | 4 | 100% |
| horvát | 0 | 0 | |
| Mindösszesen | 4 | 4 | 100% |

[Tartalomjegyzék](#)

Atadások főbb állampolgársági megoszlása 2024. évben

| | Kezdeményezett | Végrehajtott | Eredményesség |
|-----------------|----------------|--------------|---------------|
| szír | 2 | 2 | 100% |
| bangladesi | 1 | 1 | 100% |
| afgán | 1 | 1 | 100% |
| | | | |
| | | | |
| | | | |
| | | | |
| | | | |
| | | | |
| | | | |
| | | | |
| Egyéb | 0 | 0 | |
| Összesen | 4 | 4 | 100% |



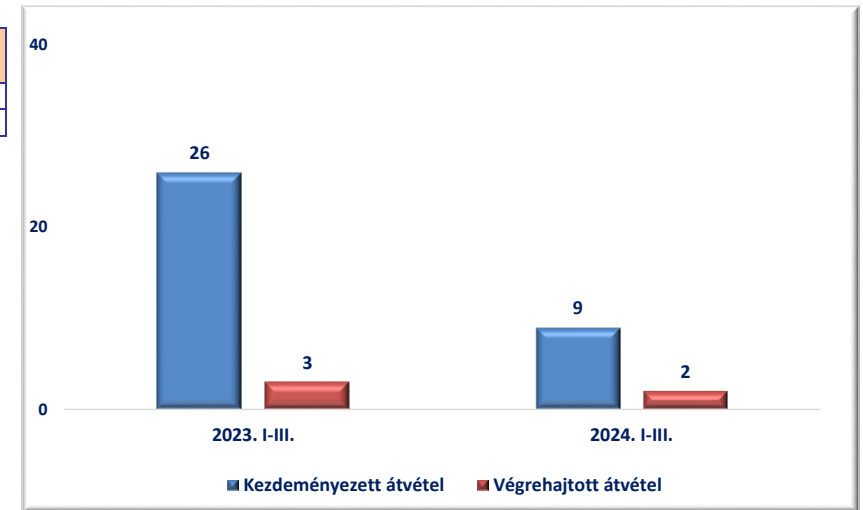
[Tartalomjegyzék](#)

III./ 18. Dublini eljárás keretében kezdeményezett és végrehajtott átvételek száma

| | 2023. III. | 2024. III. | Változás Eset | Dinamika %-ban | 2023. I-III. | 2024. I-III. | Változás Eset | Dinamika %-ban |
|------------------------|---------------|---------------|------------------|-------------------|-----------------|-----------------|------------------|-------------------|
| Kezdeményezett átvétel | 5 | 1 | -4 | -80% | 26 | 9 | -17 | -65% |
| Végrehajtott átvétel | 0 | 1 | 1 | | 3 | 2 | -1 | -33% |

Dublini Eljárás keretében kezdeményezett és végrehajtott átvételek viszonylatonként 2024. évben

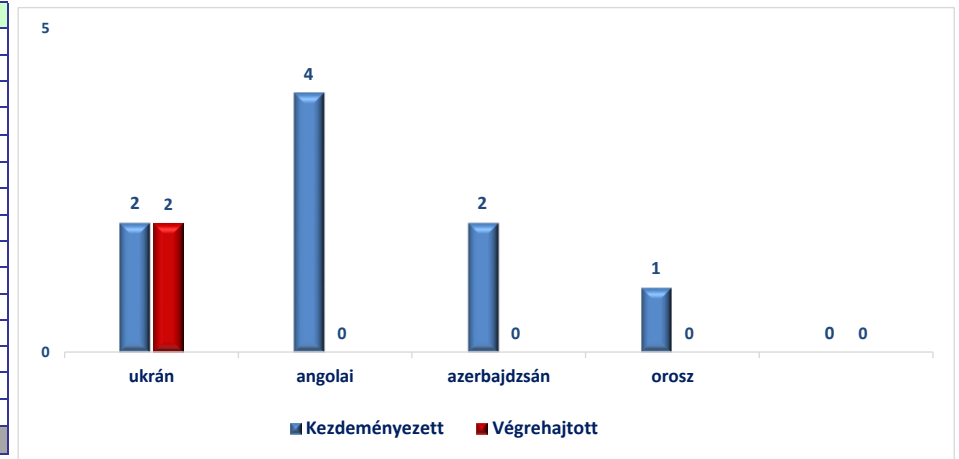
| | Kezdeményezett | Végrehajtott | Eredményesség |
|---------------------|----------------|--------------|---------------|
| osztrák | 0 | 0 | |
| szlovén | 0 | 0 | |
| román | 0 | 0 | |
| szlovák | 0 | 0 | |
| Budapest | 9 | 2 | 22% |
| horvát | 0 | 0 | |
| Mindösszesen | 9 | 2 | 22% |



[Tartalomjegyzék](#)

Átvételek főbb állampolgársági megoszlása 2024. évben

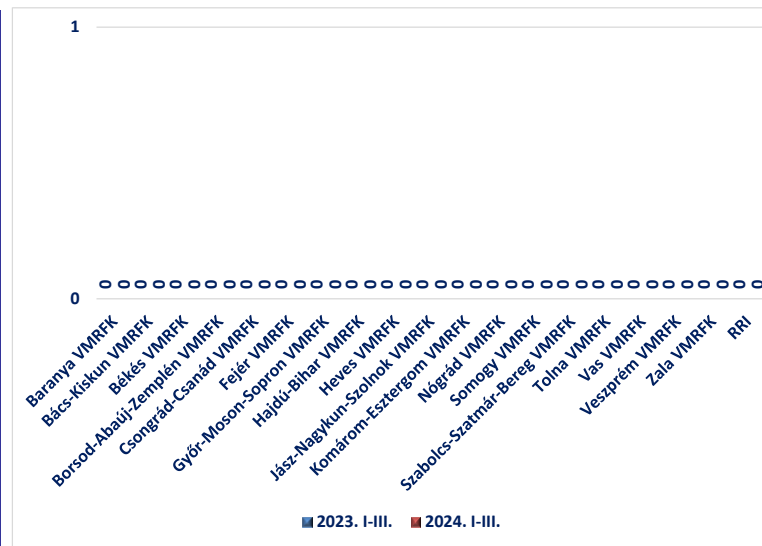
| | Kezdeményezett | Végrehajtott | Eredményesség |
|---------------------|----------------|--------------|---------------|
| ukrán | 2 | 2 | 100% |
| angolai | 4 | 0 | 0% |
| azerbajdzsán | 2 | 0 | 0% |
| orosz | 1 | 0 | 0% |
| | | | |
| | | | |
| | | | |
| | | | |
| | | | |
| | | | |
| | | | |
| | | | |
| Mindösszesen | 9 | 2 | 22% |



[Tartalomjegyzék](#)

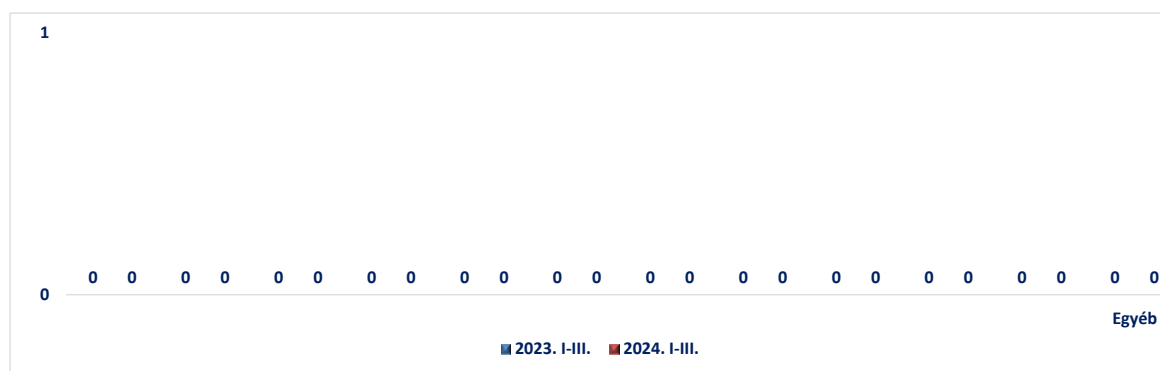
III./ 19. Menekültkérelmek

| | 2023. III. | 2024. III. | Változás Eset | Dinamika %-ban | Országos %-a 2024 | 2023. I-III. | 2024. I-III. | Változás Eset | Dinamika %-ban | Országos %-a 2024 |
|-----------------------|---------------|---------------|------------------|-------------------|----------------------|-----------------|-----------------|------------------|-------------------|----------------------|
| Baranya VMRFK | 0 | 0 | 0 | | | 0 | 0 | 0 | | |
| Bács-Kiskun VMRFK | 0 | 0 | 0 | | | 0 | 0 | 0 | | |
| Békés VMRFK | 0 | 0 | 0 | | | 0 | 0 | 0 | | |
| VMRFK | 0 | 0 | 0 | | | 0 | 0 | 0 | | |
| Csongrád-Csanád VMRFK | 0 | 0 | 0 | | | 0 | 0 | 0 | | |
| Fejér VMRFK | 0 | 0 | 0 | | | 0 | 0 | 0 | | |
| VMRFK | 0 | 0 | 0 | | | 0 | 0 | 0 | | |
| Hajdú-Bihar VMRFK | 0 | 0 | 0 | | | 0 | 0 | 0 | | |
| Heves VMRFK | 0 | 0 | 0 | | | 0 | 0 | 0 | | |
| VMRFK | 0 | 0 | 0 | | | 0 | 0 | 0 | | |
| VMRFK | 0 | 0 | 0 | | | 0 | 0 | 0 | | |
| Nógrád VMRFK | 0 | 0 | 0 | | | 0 | 0 | 0 | | |
| Somogy VMRFK | 0 | 0 | 0 | | | 0 | 0 | 0 | | |
| VMRFK | 0 | 0 | 0 | | | 0 | 0 | 0 | | |
| Tolna VMRFK | 0 | 0 | 0 | | | 0 | 0 | 0 | | |
| Vas VMRFK | 0 | 0 | 0 | | | 0 | 0 | 0 | | |
| Veszprém VMRFK | 0 | 0 | 0 | | | 0 | 0 | 0 | | |
| Zala VMRFK | 0 | 0 | 0 | | | 0 | 0 | 0 | | |
| RRI | 0 | 0 | 0 | | | 0 | 0 | 0 | | |
| Mindösszesen | 0 | 0 | 0 | | | 0 | 0 | 0 | | |



Menekültkérelmek főbb állampolgársági megoszlása

| | 2023. I-III. | 2024. I-III. | Változás Eset | Dinamika %-ban | Országos %-a 2024 |
|---------------------|-----------------|-----------------|------------------|-------------------|----------------------|
| | 0 | 0 | 0 | | |
| | 0 | 0 | 0 | | |
| | 0 | 0 | 0 | | |
| | 0 | 0 | 0 | | |
| | 0 | 0 | 0 | | |
| | 0 | 0 | 0 | | |
| | 0 | 0 | 0 | | |
| | 0 | 0 | 0 | | |
| | 0 | 0 | 0 | | |
| | 0 | 0 | 0 | | |
| | 0 | 0 | 0 | | |
| | 0 | 0 | 0 | | |
| Egyéb | 0 | 0 | 0 | | |
| Mindösszesen | 0 | 0 | 0 | | |



[Tartalomjegyzék](#)

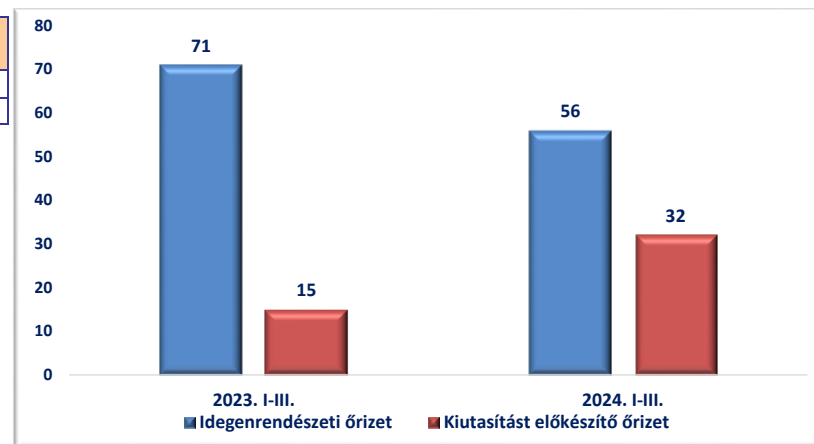
[Tartalomjegyzék](#)

III./ 20. Rendőrségi őrzött szálláson végrehajtott őrizetek száma

| | 2023. III. | 2024. III. | Változás Eset | Dinamika %-ban | 2023. I-III. | 2024. I-III. | Változás Eset | Dinamika %-ban |
|-------------------------------|---------------|---------------|------------------|-------------------|-----------------|-----------------|------------------|-------------------|
| Idegenrendészeti őrizet | 39 | 19 | -20 | -51% | 71 | 56 | -15 | -21% |
| Kiutasítást előkészítő őrizet | 6 | 8 | 2 | 33% | 15 | 32 | 17 | 113% |

Rendőrségi őrzött szálláson végrehajtott őrizetek szállásonkénti megoszlása

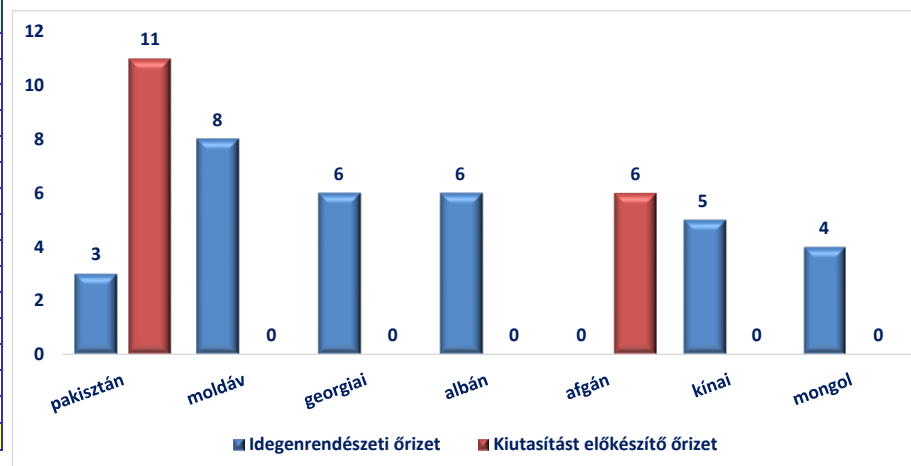
| | Idegenrendészeti őrizet | Kiutasítást előkészítő őrizet | Mindösszesen |
|---------------------|-------------------------|-------------------------------|--------------|
| Bács-Kiskun VMRFK | 0 | 0 | 0 |
| VMRFK | 56 | 27 | 83 |
| VMRFK | 0 | 0 | 0 |
| Budapesti RFK | 0 | 5 | 5 |
| Mindösszesen | 56 | 32 | 88 |



[Tartalomjegyzék](#)

Rendőrségi őrzött szálláson végrehajtott őrizetek főbb állampolgársági megoszlása 2024. évben

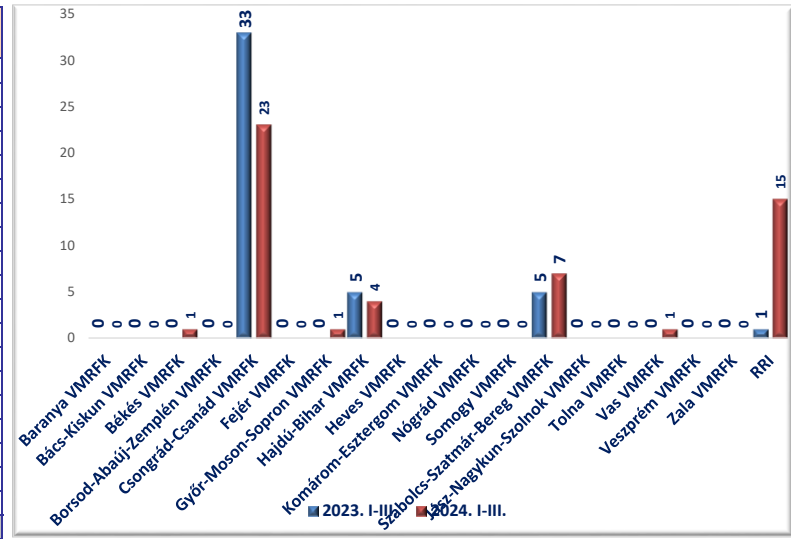
| | Idegenrendészeti őrizet | Kiutasítást előkészítő őrizet | Mindösszesen |
|---------------------|-------------------------|-------------------------------|--------------|
| pakisztán | 3 | 11 | 14 |
| moldáv | 8 | 0 | 8 |
| georgiai | 6 | 0 | 6 |
| albán | 6 | 0 | 6 |
| afgán | 0 | 6 | 6 |
| kínai | 5 | 0 | 5 |
| mongol | 4 | 0 | 4 |
| vietnami | 4 | 0 | 4 |
| szír | 3 | 1 | 4 |
| nigériai | 3 | 1 | 4 |
| török | 3 | 0 | 3 |
| libanoni | 1 | 2 | 3 |
| palesztín | 1 | 1 | 2 |
| iráni | 2 | 0 | 2 |
| Egyéb | 7 | 10 | 17 |
| Mindösszesen | 56 | 32 | 88 |



[Tartalomjegyzék](#)

III./ 21. Rendőrség által elrendelt őrizetek száma

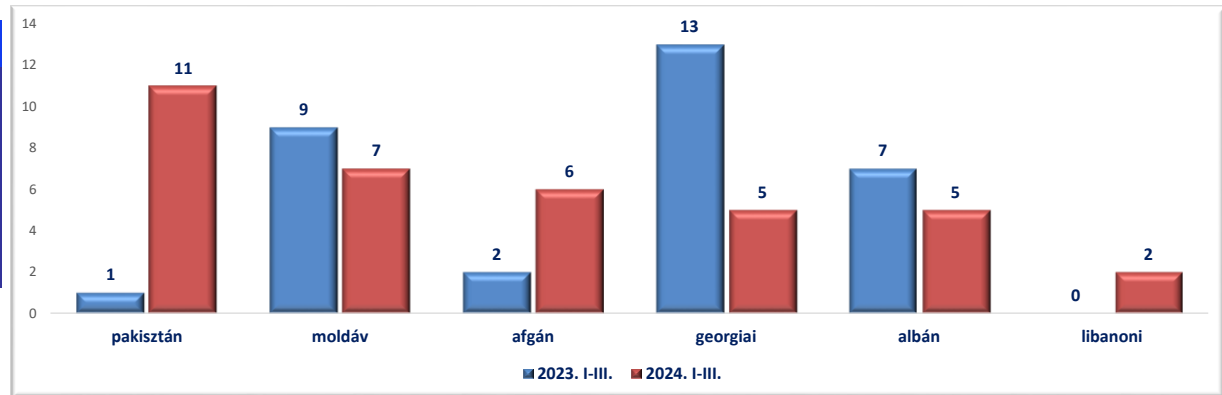
| | 2023. III. | 2024. III. | Változás Eset | Dinamika %-ban | Országos %-a 2024 | 2023. I-III. | 2024. I-III. | Változás Eset | Dinamika %-ban | Országos %-a 2024 |
|-----------------------|---------------|---------------|------------------|-------------------|----------------------|-----------------|-----------------|------------------|-------------------|----------------------|
| Baranya VMRFK | 0 | 0 | 0 | | | 0 | 0 | 0 | | |
| Bács-Kiskun VMRFK | 0 | 0 | 0 | | | 0 | 0 | 0 | | |
| Békés VMRFK | 0 | 0 | 0 | | | 0 | 1 | 1 | | 2% |
| VMRFK | 0 | 0 | 0 | | | 0 | 0 | 0 | | |
| Csongrád-Csanád VMRFK | 15 | 12 | -3 | -20% | 80% | 33 | 23 | -10 | -30% | 44% |
| Fejér VMRFK | 0 | 0 | 0 | | | 0 | 0 | 0 | | |
| VMRFK | 0 | 0 | 0 | | | 0 | 1 | 1 | | 2% |
| Hajdú-Bihar VMRFK | 2 | 1 | -1 | -50% | 7% | 5 | 4 | -1 | -20% | 8% |
| Heves VMRFK | 0 | 0 | 0 | | | 0 | 0 | 0 | | |
| VMRFK | 0 | 0 | 0 | | | 0 | 0 | 0 | | |
| Nógrád VMRFK | 0 | 0 | 0 | | | 0 | 0 | 0 | | |
| Somogy VMRFK | 0 | 0 | 0 | | | 0 | 0 | 0 | | |
| VMRFK | 3 | 1 | -2 | -67% | 7% | 5 | 7 | 2 | 40% | 13% |
| VMRFK | 0 | 0 | 0 | | | 0 | 0 | 0 | | |
| Tolna VMRFK | 0 | 0 | 0 | | | 0 | 0 | 0 | | |
| Vas VMRFK | 0 | 1 | 1 | | 7% | 0 | 1 | 1 | | 2% |
| Veszprém VMRFK | 0 | 0 | 0 | | | 0 | 0 | 0 | | |
| Zala VMRFK | 0 | 0 | 0 | | | 0 | 0 | 0 | | |
| RRI | 1 | 0 | -1 | -100% | | 1 | 15 | 14 | 1400% | 29% |
| Mindösszesen | 21 | 15 | -6 | -29% | 100% | 44 | 52 | 8 | 18% | 100% |



[Tartalomjegyzék](#)

Rendőrség által elrendelt őrizetek főbb állampolgársági megoszlása

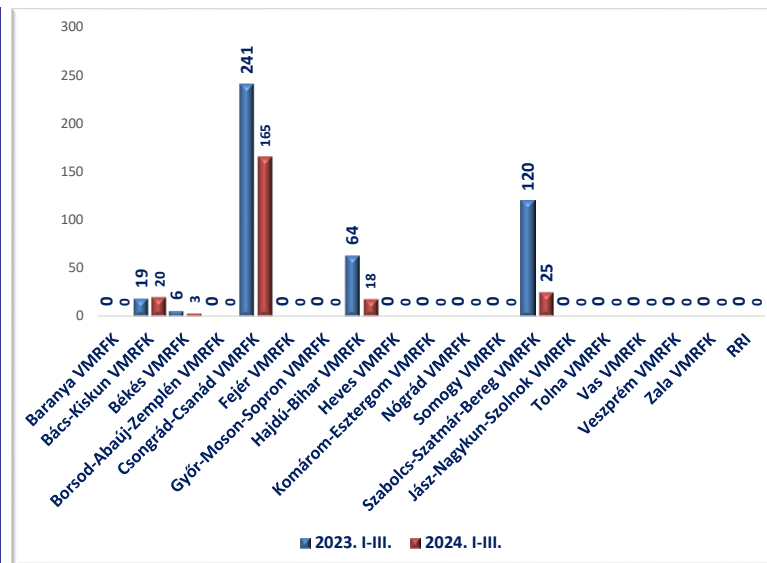
| | 2023. I-III. | 2024. I-III. | Változás Eset | Dinamika %-ban | Országos %-a 2024 |
|---------------------|-----------------|-----------------|------------------|-------------------|----------------------|
| pakisztán | 1 | 11 | 10 | 1000% | 21% |
| moldáv | 9 | 7 | -2 | -22% | 13% |
| afgán | 2 | 6 | 4 | 200% | 12% |
| georgiai | 13 | 5 | -8 | -62% | 10% |
| albán | 7 | 5 | -2 | -29% | 10% |
| libanoni | 0 | 2 | 2 | | 4% |
| szír | 0 | 2 | 2 | | 4% |
| Egyéb | 12 | 14 | 2 | 17% | 27% |
| Mindösszesen | 44 | 52 | 8 | 18% | 100% |



[Tartalomjegyzék](#)

III./ 22. Kiutasítottak száma

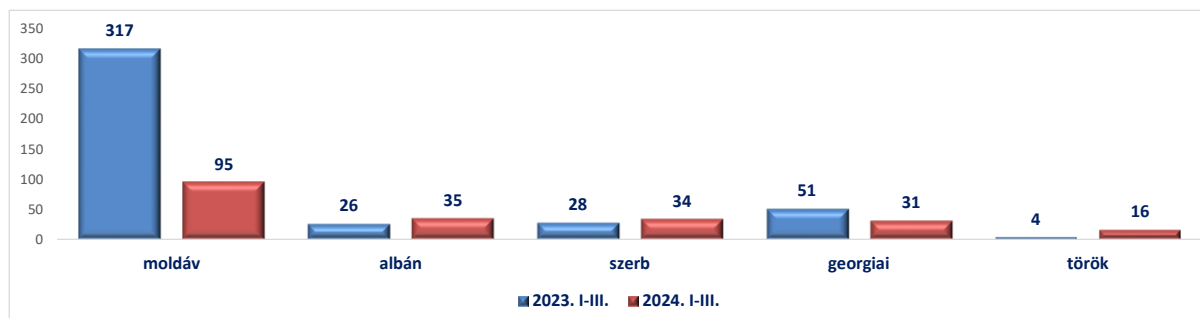
| | 2023. III. | 2024. III. | Változás Eset | Dinamika %-ban | Országos %-a 2024 | 2023. I-III. | 2024. I-III. | Változás Eset | Dinamika %-ban | Országos %-a 2024 |
|-----------------------|---------------|---------------|------------------|-------------------|----------------------|-----------------|-----------------|------------------|-------------------|----------------------|
| Baranya VMRFK | 0 | 0 | 0 | | | 0 | 0 | 0 | | |
| Bács-Kiskun VMRFK | 1 | 5 | 4 | 400% | 6% | 19 | 20 | 1 | 5% | 9% |
| Békés VMRFK | 1 | 1 | 0 | 0% | 1% | 6 | 3 | -3 | -50% | 1% |
| VMRFK | 0 | 0 | 0 | | | 0 | 0 | 0 | | |
| Csongrád-Csanád VMRFK | 113 | 64 | -49 | -43% | 80% | 241 | 165 | -76 | -32% | 71% |
| Fejér VMRFK | 0 | 0 | 0 | | | 0 | 0 | 0 | | |
| VMRFK | 0 | 0 | 0 | | | 0 | 0 | 0 | | |
| Hajdú-Bihar VMRFK | 41 | 4 | -37 | -90% | 5% | 64 | 18 | -46 | -72% | 8% |
| Heves VMRFK | 0 | 0 | 0 | | | 0 | 0 | 0 | | |
| VMRFK | 0 | 0 | 0 | | | 0 | 0 | 0 | | |
| Nógrád VMRFK | 0 | 0 | 0 | | | 0 | 0 | 0 | | |
| Somogy VMRFK | 0 | 0 | 0 | | | 0 | 0 | 0 | | |
| VMRFK | 63 | 6 | -57 | -90% | 8% | 120 | 25 | -95 | -79% | 11% |
| VMRFK | 0 | 0 | 0 | | | 0 | 0 | 0 | | |
| Tolna VMRFK | 0 | 0 | 0 | | | 0 | 0 | 0 | | |
| Vas VMRFK | 0 | 0 | 0 | | | 0 | 0 | 0 | | |
| Veszprém VMRFK | 0 | 0 | 0 | | | 0 | 0 | 0 | | |
| Zala VMRFK | 0 | 0 | 0 | | | 0 | 0 | 0 | | |
| RRI | 0 | 0 | 0 | | | 0 | 0 | 0 | | |
| Mindösszesen | 219 | 80 | -139 | -63% | 100% | 450 | 231 | -219 | -49% | 100% |



[Tartalomjegyzék](#)

A kiutasított személyek főbb állampolgársági megoszlása

| | 2023. I-III. | 2024. I-III. | Változás Eset | Dinamika %-ban | Országos %-a 2024 |
|---------------------|-----------------|-----------------|------------------|-------------------|----------------------|
| moldáv | 317 | 95 | -222 | -70% | 41% |
| albán | 26 | 35 | 9 | 35% | 15% |
| szerb | 28 | 34 | 6 | 21% | 15% |
| georgiai | 51 | 31 | -20 | -39% | 13% |
| török | 4 | 16 | 12 | 300% | 7% |
| koszovói | 5 | 6 | 1 | 20% | 3% |
| észak-macedón | 5 | 3 | -2 | -40% | 1% |
| Egyéb | 14 | 11 | -3 | -21% | 5% |
| Mindösszesen | 450 | 231 | -219 | -49% | 100% |



[Tartalomjegyzék](#)

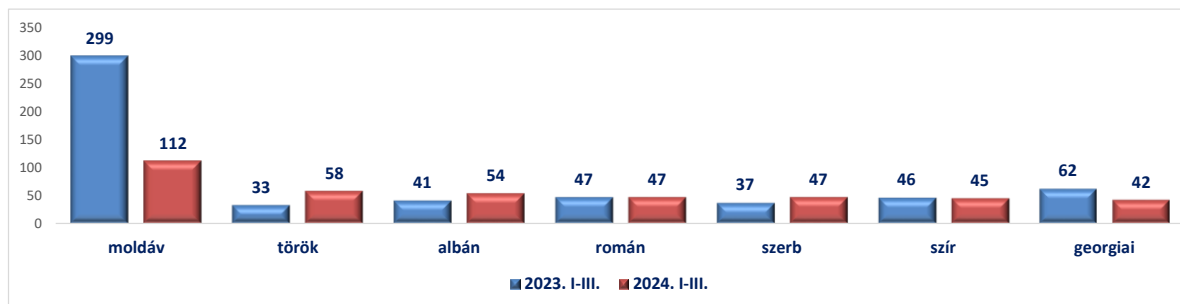
III./ 23. Határrendészet által előállított személyek száma

| | 2023. III. | 2024. III. | Változás Eset | Dinamika %-ban | Országos %-a 2024 | 2023. I-III. | 2024. I-III. | Változás Eset | Dinamika %-ban | Országos %-a 2024 |
|-----------------------|---------------|---------------|------------------|-------------------|----------------------|-----------------|-----------------|------------------|-------------------|----------------------|
| Baranya VMRFK | 3 | 0 | -3 | -100% | | 7 | 1 | -6 | -86% | 0% |
| Bács-Kiskun VMRFK | 17 | 7 | -10 | -59% | 3% | 54 | 33 | -21 | -39% | 5% |
| Békés VMRFK | 137 | 12 | -125 | -91% | 5% | 221 | 70 | -151 | -68% | 11% |
| VMRFK | 0 | 0 | 0 | | | 0 | 0 | 0 | | |
| Csongrád-Csanád VMRFK | 173 | 139 | -34 | -20% | 59% | 363 | 319 | -44 | -12% | 50% |
| Fejér VMRFK | 0 | 0 | 0 | | | 3 | 4 | 1 | 33% | 1% |
| VMRFK | 26 | 6 | -20 | -77% | 3% | 41 | 22 | -19 | -46% | 3% |
| Hajdú-Bihar VMRFK | 30 | 5 | -25 | -83% | 2% | 48 | 33 | -15 | -31% | 5% |
| Heves VMRFK | 2 | 0 | -2 | -100% | | 2 | 0 | -2 | -100% | |
| VMRFK | 1 | 20 | 19 | 1900% | 8% | 1 | 20 | 19 | 1900% | 3% |
| Nógrád VMRFK | 0 | 0 | 0 | | | 0 | 0 | 0 | | |
| Somogy VMRFK | 43 | 1 | -42 | -98% | 0% | 49 | 1 | -48 | -98% | 0% |
| VMRFK | 74 | 13 | -61 | -82% | 5% | 142 | 41 | -101 | -71% | 6% |
| VMRFK | 0 | 0 | 0 | | | 0 | 0 | 0 | | |
| Tolna VMRFK | 0 | 0 | 0 | | | 0 | 0 | 0 | | |
| Vas VMRFK | 0 | 1 | 1 | | 0% | 0 | 1 | 1 | | 0% |
| Veszprém VMRFK | 2 | 0 | -2 | -100% | | 4 | 0 | -4 | -100% | |
| Zala VMRFK | 14 | 15 | 1 | 7% | 6% | 14 | 21 | 7 | 50% | 3% |
| RRI | 31 | 18 | -13 | -42% | 8% | 70 | 74 | 4 | 6% | 12% |
| Mindösszesen | 553 | 237 | -316 | -57% | 100% | 1 019 | 640 | -379 | -37% | 100% |

[Tartalomjegyzék](#)

Határrendészet által előállított személyek főbb állampolgársági megoszlása

| | 2023. I-III. | 2024. I-III. | Változás Eset | Dinamika %-ban | Országos %-a 2024 |
|---------------------|-----------------|-----------------|------------------|-------------------|----------------------|
| moldáv | 299 | 112 | -187 | -63% | 18% |
| török | 33 | 58 | 25 | 76% | 9% |
| albán | 41 | 54 | 13 | 32% | 8% |
| román | 47 | 47 | 0 | 0% | 7% |
| szerb | 37 | 47 | 10 | 27% | 7% |
| szír | 46 | 45 | -1 | -2% | 7% |
| georgiai | 62 | 42 | -20 | -32% | 7% |
| Egyéb | 454 | 235 | -219 | -48% | 37% |
| Mindösszesen | 1 019 | 640 | -379 | -37% | 100% |

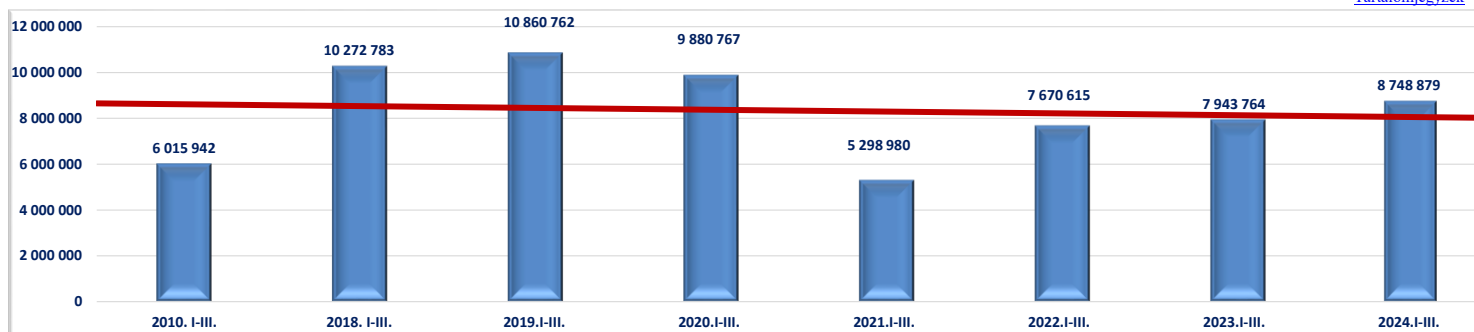


[Tartalomjegyzék](#)

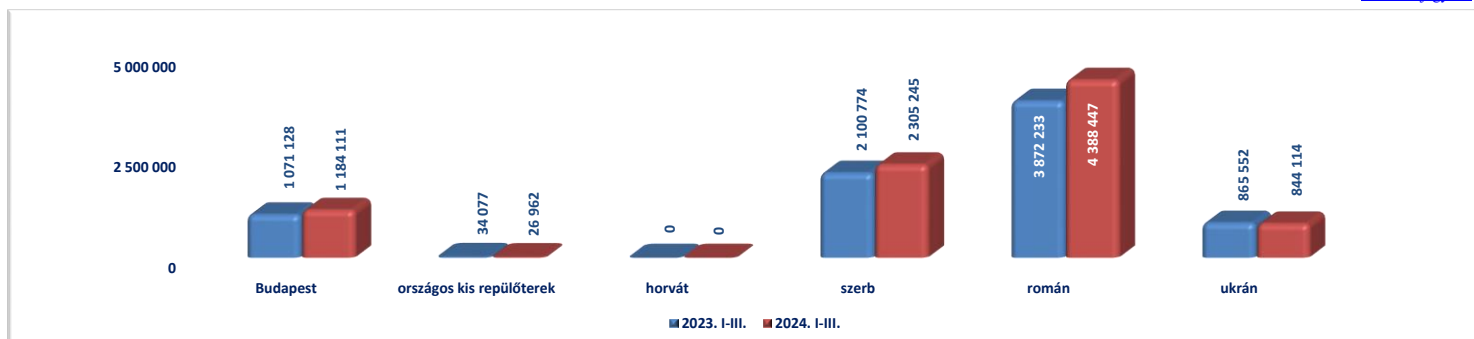
III./ 24. Személyforgalmi adatok viszonylati bontásban

| | 2023. III. | 2024. III. | Változás Eset | 2010. I-III. | 2018. I-III. | 2019. I-III. | 2020. I-III. | 2021. I-III. | 2022. I-III. | 2023. I-III. | 2024. I-III. | Változás Eset | Dinamika %-ban | Országos %-a 2024 |
|--------------------------|------------------|------------------|------------------|------------------|-------------------|-------------------|------------------|------------------|------------------|------------------|------------------|------------------|-------------------|----------------------|
| Budapest | 393 837 | 422 099 | 28 262 | 364 867 | 1 094 853 | 1 188 124 | 1 171 883 | 85 005 | 694 705 | 1 071 128 | 1 184 111 | 112 983 | 11% | 13,53% |
| országos kis repülőterek | 14 036 | 9 161 | -4 875 | 1 148 | 45 346 | 57 383 | 51 213 | 3 986 | 20 561 | 34 077 | 26 962 | -7 115 | -21% | 0,43% |
| horvát | | | | 471 497 | 683 904 | 737 628 | 656 565 | 241 174 | 547 601 | | | | | |
| szerb | 672 789 | 809 661 | 136 872 | 1 106 095 | 2 176 655 | 2 305 685 | 1 932 245 | 1 142 482 | 1 897 722 | 2 100 774 | 2 305 245 | 204 471 | 10% | 26,45% |
| román | 1 188 063 | 1 517 484 | 329 421 | 3 082 255 | 4 696 507 | 4 941 160 | 4 709 904 | 3 200 783 | 3 490 455 | 3 872 233 | 4 388 447 | 516 214 | 13% | 48,75% |
| ukrán | 302 443 | 320 499 | 18 056 | 990 080 | 1 575 518 | 1 630 782 | 1 358 957 | 625 550 | 1 019 571 | 865 552 | 844 114 | -21 438 | -2% | 10,90% |
| Mindösszesen | 2 571 168 | 3 078 904 | 507 736 | 6 015 942 | 10 272 783 | 10 860 762 | 9 880 767 | 5 298 980 | 7 670 615 | 7 943 764 | 8 748 879 | 805 115 | 10% | 100% |

[Tartalomjegyzék](#)



[Tartalomjegyzék](#)

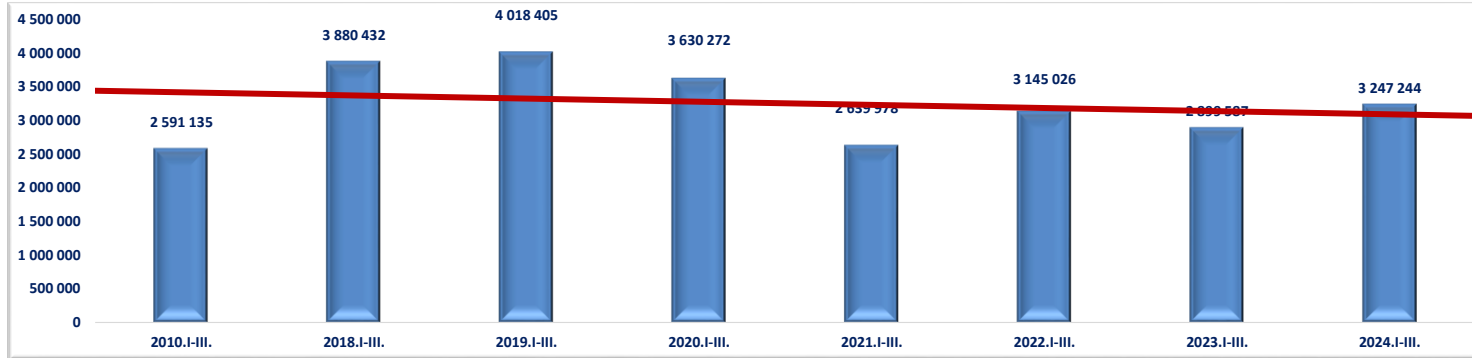


[Tartalomjegyzék](#)

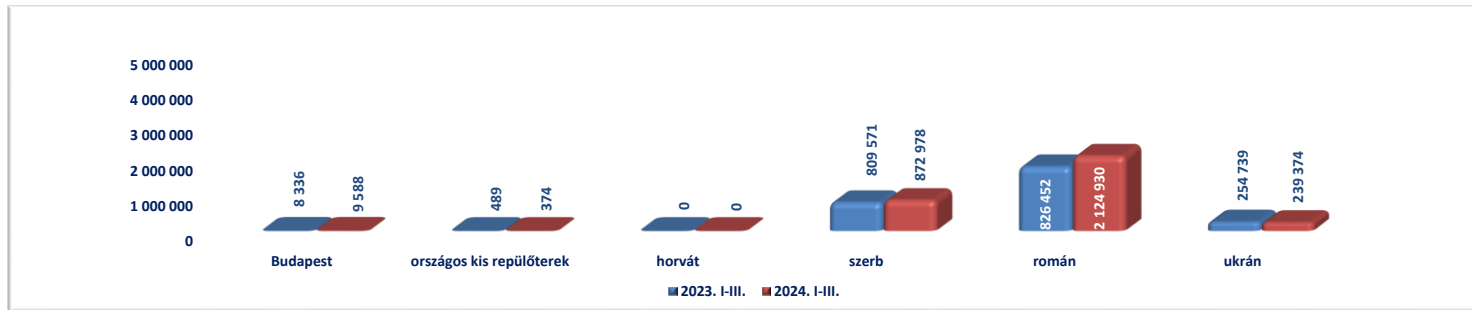
Járműforgalmi adatok viszonylati bontásban

| | 2023. III. | 2024. III. | Változás Eset | 2010. I-III. | 2018. I-III. | 2019. I-III. | 2020. I-III. | 2021. I-III. | 2022. I-III. | 2023. I-III. | 2024. I-III. | Változás Eset | Dinamika %-ban | Országos %-a 2024 | |
|--------------------------|----------------|------------------|------------------|------------------|------------------|------------------|------------------|------------------|------------------|------------------|------------------|------------------|-------------------|----------------------|--|
| Budapest | 3 067 | 3 392 | 325 | 13 637 | 8 770 | 9 161 | 9 230 | 2 182 | 6 791 | 8 336 | 9 588 | 1 252 | 15% | 0,30% | |
| országos kis repülőterek | 194 | 142 | -52 | 192 | 396 | 501 | 498 | 214 | 377 | 489 | 374 | -115 | -24% | 0,01% | |
| horvát | | | | 240 024 | 353 608 | 393 213 | 370 273 | 224 006 | 358 554 | | | | | | |
| szerb | 276 640 | 312 981 | 36 341 | 471 447 | 824 229 | 816 861 | 698 538 | 501 966 | 793 322 | 809 571 | 872 978 | 63 407 | 8% | 26,88% | |
| román | 618 516 | 747 422 | 128 906 | 1 344 702 | 2 184 660 | 2 326 608 | 2 194 503 | 1 715 366 | 1 720 754 | 1 826 452 | 2 124 930 | 298 478 | 16% | 65,44% | |
| ukrán | 91 911 | 90 961 | -950 | 521 133 | 508 769 | 472 061 | 357 230 | 196 244 | 265 228 | 254 739 | 239 374 | -15 365 | -6% | 7,37% | |
| Mindösszesen | 990 328 | 1 154 898 | 164 570 | 2 591 135 | 3 880 432 | 4 018 405 | 3 630 272 | 2 639 978 | 3 145 026 | 2 899 587 | 3 247 244 | 347 657 | 12% | 100% | |

[Tartalomjegyzék](#)



[Tartalomjegyzék](#)

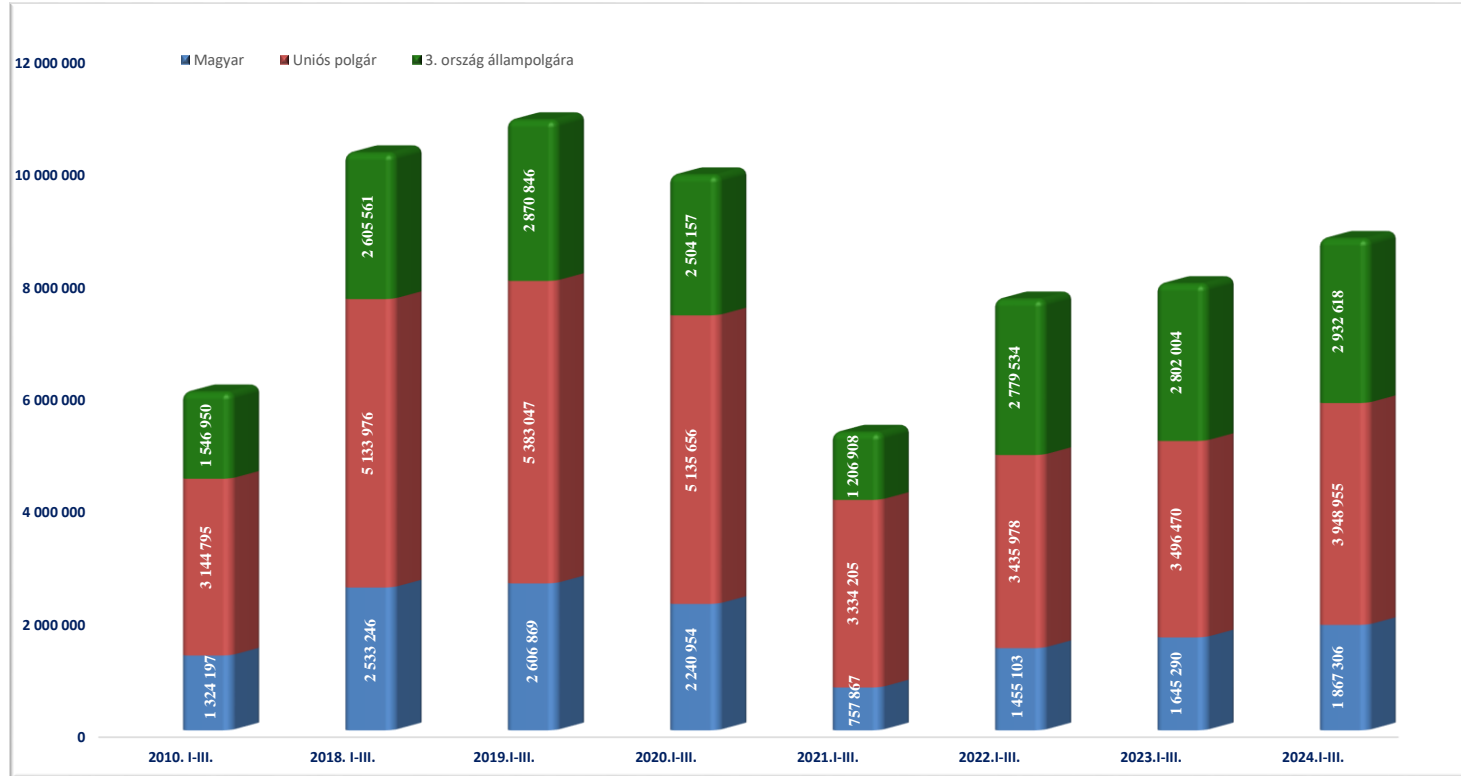


[Tartalomjegyzék](#)

Személyforgalom összetétele

| | 2023. III. | 2024. III. | Változás Eset | 2010. I-III. | 2018. I-III. | 2019. I-III. | 2020. I-III. | 2021. I-III. | 2022. I-III. | 2023. I-III. | 2024. I-III. | Változás Eset | Dinamika %-ban | Országos %-a 2024 |
|------------------------|------------------|------------------|------------------|------------------|-------------------|-------------------|------------------|------------------|------------------|------------------|------------------|------------------|-------------------|----------------------|
| Magyar | 601 888 | 713 754 | 111 866 | 1 324 197 | 2 533 246 | 2 606 869 | 2 240 954 | 757 867 | 1 455 103 | 1 645 290 | 1 867 306 | 222 016 | 13% | 21,34% |
| Uniós polgár | 1 046 071 | 1 350 449 | 304 378 | 3 144 795 | 5 133 976 | 5 383 047 | 5 135 656 | 3 334 205 | 3 435 978 | 3 496 470 | 3 948 955 | 452 485 | 13% | 45,14% |
| 3. ország állampolgára | 923 209 | 1 014 701 | 91 492 | 1 546 950 | 2 605 561 | 2 870 846 | 2 504 157 | 1 206 908 | 2 779 534 | 2 802 004 | 2 932 618 | 130 614 | 5% | 33,52% |
| Mindösszesen | 2 571 168 | 3 078 904 | 507 736 | 6 015 942 | 10 272 783 | 10 860 762 | 9 880 767 | 5 298 980 | 7 670 615 | 7 943 764 | 8 748 879 | 805 115 | 10% | 100% |

[Tartalomjegyzék](#)



[Tartalomjegyzék](#)