



BELÜGYMINISZTERIUM

## II. Országos Középiskolai Rendészeti Csapatverseny versenykiírása 2017/2018. tanév



Európai Unió  
Európai Szociális  
Alap



BEFEKTETÉS A JÖVŐBE

SZÉCHENYI 2020

A verseny célja a Belügyi rendészeti ismeretek közismereti tantárgyat tanuló és a Fegyveres szervek és vagyonvédelem szakmai képzésben résztvevő középiskolások rendészeti pálya felé irányítása, a tehetségek kiválasztása, a csapatszellem, az összetartozás érzésének erősítése.

### A VERSENY LEBONYOLÍTÁSA

A verseny: kétfordulós, komplex csapatverseny a Rendőrségi Oktatási és Kiképző Központ Képzésigazgatási Központ, a BM Országos Katasztrófavédelmi Főigazgatóság Humán Szolgálat Oktatásigazgatási és Kiképzési Főosztály, és a Büntetés-végrehajtás Országos Parancsnoksága Humán Szolgálat Oktatási és Szociális Osztály közös szervezésében, mely a Rendvédelmi Szakgimnáziumokban kerül lebonyolításra.

#### Jelentkezés feltételei:

A csapatok tagjai a rendészeti pályaorientációs képzés keretében Belügyi rendészeti ismeretek közismereti és a Fegyveres szervek és vagyonvédelem szakmai képzésben résztvevő 11. és 12. évfolyamos tanulók lehetnek. *(Belügyi rendészeti ismeretek képzésben résztvevő vendégtanulót kizárólag a rendészeti képzést végző vendég-középiskola képviselőjeként lehet nevezni.)*

Intézményenként egy 5 fős (4 fő tanuló + 1 fő csapatvezető tanár) csapat indulhat. A csapaton belül a fiúk-lányok létszáma, illetve aránya nincs meghatározva. Azok az intézmények, ahol párhuzamosan zajlik a Belügyi rendészeti ismeretek oktatása, valamint a Fegyveres szervek és vagyonvédelem szakmai képzés is, szintén csak egy csapattal vehetnek részt a versenyen, a csapatok összetétele a kétféle képzésben résztvevők tekintetében is lehet vegyes.

### A VERSENY IDŐPONTJAI

**Régiós válogatóversenyek: 2018. március 02. (péntek)**

**A versenyek helyszíne:** Adyligeti Rendészeti Szakgimnázium  
2090 Remeteszőlős, Nagykovácsi út 3.  
([www.arszg.hu](http://www.arszg.hu))

Körmendi Rendészeti Szakgimnázium  
9901 Körmend, Alkotmány utca 5-7.  
([www.rendeszkepzokormend.hu](http://www.rendeszkepzokormend.hu))

Miskolci Rendészeti Szakgimnázium  
3526 Miskolc, Szentpéteri kapu 78.  
([www.mrszg.hu](http://www.mrszg.hu))

Szegedi Rendészeti Szakgimnázium  
6728 Szeged, Bajai út 14.  
([www.szrszg.hu](http://www.szrszg.hu))

**Jelentkezés határideje: 2018. február 07. (szerda)**

**Országos döntő:** 2018. március 23-24. (péntek-szombat)

**A verseny helyszíne:** Körmenyi Rendészeti Szakgimnázium  
9901 Körmeny, Alkotmány utca 5-7.  
(www.rendeszkepzokormend.hu)

## **A VERSENYBIZOTTSÁG**

### **Tagjai:**

- BM Közszolgálat-fejlesztési és Stratégiai Főosztály delegáltja (1 fő)
- Rendőrségi Oktatási és Kiképző Központ Képzés-igazgatási Központ delegáltja (1 fő)
- BM Országos Katasztrófavédelmi Főigazgatóság Humán Szolgálat delegáltja (1 fő)
- Büntetés-végrehajtás Országos Parancsnoksága Humán Szolgálat delegáltja (1 fő)
- Rendészeti Szakgimnáziumok delegáltjai (összesen 4 fő)

A versenybizottság a tagjai közül elnököt választ. A versenybizottság döntéseiben egyszerű szótöbbséggel határoz, szavazategyenlőség esetén az elnök szavazata dönt. A versenybizottság működtetéséről a Rendőrségi Oktatási és Kiképző Központ Képzés-igazgatási Központ gondoskodik.

## **A VERSENY SZABÁLYAI**

- A verseny kétfordulós csapatverseny.
- A régiós válogatóversenyeken azok a csapatok vehetnek részt, amelyek a jelentkezési határidőig (2018. február 07.) érvényes nevezést nyújtanak be, valamint az esetlegesen hiányzó adatokat 2018. február 14-ig pótolják, és a nevezésüket megerősítik. A nevezés módját, valamint az érvényes nevezéshez szükséges adatokat az 1. számú melléklet tartalmazza.
- A versenyre nevező iskolák számára a régiós válogatóverseny helyszínét a versenybizottság határozza meg, figyelemmel az érvényes nevezést benyújtó iskolák versenyhelyszínek közötti arányos elosztására, valamint arra, hogy a csapatok lehetőség szerint a hozzájuk legközelebb eső rendészeti szakgimnáziumban versenyezzenek. A régiós válogatóversenyre történő beosztásról a nevező iskolákat a versenybizottság e-mailben tájékoztatja legkésőbb 2018. február 19-ig.
- A régiós válogatóversenyeken elért eredményeket a versenybizottság hitelesíti. Az eredmények legkésőbb 2018. március 07-től a Rendészeti Szakgimnáziumok honlapján tekinthetők meg.
- Az országos döntőben a régiós válogatóversenyeken legtöbb pontszámot elérő 20 csapat vehet részt. A döntőbe jutó csapatokat nevező iskolákat a versenybizottság e-mailben tájékoztatja legkésőbb 2018. március 07-ig.
- A régiós válogatóversenyeken valamint az országos döntőn a regisztráció alkalmával regisztrációs számot kapnak a csapatok (csapattagok), akik a versenyek teljes időtartamában ezen a számon versenyeznek.
- A regisztrációt követően a régiós válogatóversenyeken és az országos döntőben is technikai értekezlet megtartására kerül sor a csapatvezető tanárok számára.
- A régiós válogatóversenyeken és az országos döntőben a csapat összeállításának megváltoztatására a technikai értekezletig van lehetőség, a verseny közben erre már nincs mód. Csak olyan versenyző vehet részt a versenyben, akinek az érvényes nevezéshez előírt adatait – orvosi igazolás bemutatása is – a versenybizottság legkésőbb a technikai értekezlet kezdetéig nyilvántartásba veszi. Esetleges sérülés, vagy bármely ok miatt 3 főre fogyatkozott csapat mind az egyéni feladatokban, mind a csapatfeladatokban részt vehet, ilyen esetben a csapat leggyengébb teljesítményt elérő tagjának teljesítményét kell duplán számítani. A sérült versenyzőnek a sérülés bekövetkezéséig szerzett pontjai a csapatversenyben törülésre kerülnek, a versenyt nem folytathatja, még akkor sem, ha a sérülésből időközben felépül.

A 2 vagy 1 főre fogyatkozott csapat esetén a fizikai állapotfelmérés teljesítményei csapatként már nem, hanem kizárólag csak egyéneként vehetők figyelembe.

Az akadálypálya teljesítése előtti sérülés esetén 3 fővel is teljesítheti a csapat a feladatot, ekkor azonban a csapat időeredményéhez +30 másodperc hozzáírására kerül sor. Amennyiben az akadálypálya teljesítése közben történik a sérülés, akkor a csapat 3 fővel újratekintheti a feladatot az előzőekben leírt feltételekkel. A lövészet versenyszám megkezdéséig bekövetkezett sérülés esetén, a lövészetben leggyengébb teljesítményt elérő csapat tagja lőhet sérült társa helyett is.

- A fizikai állapotfelmérés versenyfeladat csapatpontoszámát – a fenti szabályokra figyelemmel – úgy állapítjuk meg, hogy a négy csapat tag egyéni pontszámainak összegét elosztjuk négygyel, s az eredményt egy tizedesjegyre számoljuk ki. (pl.:  $120+113+112+98=433$ ;  $433:4=108,25$ )

- Az elméleti tudás mérését szolgáló feladatokat a csapatok elektronikusan, ugyanabban az időintervallumban oldják meg, melyeknek értékelése is elektronikusan történik.

- A gyakorlati feladatok végrehajtásának sorrendje a helyszínen történt regisztrálás során dől el.

## **RÉGIÓS VÁLOGATÓVERSENYEK ÉS AZ ORSZÁGOS DÖNTŐ VERSENYFELADATAI:**

Elméleti tudás mérése (az elméleti tudás mérésére szolgáló feladatok megoldása csapatmunkában történik):

- szakmai irányultságú műveltségi feladatok (régiós válogatóversenyeken és országos döntőn)
- idegen nyelvi feladatok (angol vagy német nyelven) (országos döntőn)
- informatikai feladatok (országos döntőn)
- közlekedési ismeretek (KRESZ teszt) (országos döntőn)

Gyakorlati tudás mérése (régiós válogatóversenyeken és országos döntőn):

- akadálypálya
- lövészet
- fizikai állapotfelmérés (erőnléti ötpróba)
  - 2000 m-es síkfutás
  - hanyattfekvésből felülés
  - mellő fekvőtámaszban karhajlítás-nyújtás
  - hajlított karú függés
  - helyből távolugrás
- rendőri szakmai feladat
  - a régiós válogatóversenyen kettő, az országos döntőn három feladatot kell teljesíteni a csapatoknak
  - Az 1. feladat próbabábu felöltöztetése nyáron, közterületen járőrszolgálatot ellátó, nem a Készenléti Rendőrség állományába tartozó rendőr gyakorló egyenruhájához rendszeresített ruházati termékek és az egyenruhán viselhető jelzések, díszítőelemek, jelvények, kitüntetések kiválasztását követően.
  - A 2. feladat gyalogos járőr felszerelési tárgyainak kiválasztása, csoportosítása.
  - Az 1. és 2. feladatot a csapat tagjai az általuk szabadon eldöntött létszámmegosztásban, ugyanazon időben, párhuzamosan hajtják végre.
  - Az országos döntőn 3. feladatként – melyet a csapat teljes létszámban hajt végre – a 2. feladatban helyesen kiválasztott, a gyalogos járőr által kötelezően viselendő/hordandó felszerelési tárgyakat szabályszerűen el kell helyezni az 1. feladat során felöltöztetett próbabábu.
- katasztrófavédelmi szakmai feladat:
  - mind a régiós válogatóversenyen, mind az országos döntőn két feladatot kell teljesíteni a versenyzőknek.
  - Az 1. feladat gépjárműfecskenőn elhelyezett tűzoltó szakfelszerelések felismerése. 10 papírlapra szakfelszerelések nevei lesznek feltüntetve, amit hozzá kell párosítani a

versenyző csapatoknak kikészített, vagy a gépjárműfecskenőn megjelölt 10 darab szakfelszereléshez.

A 2. versenyszám tűzoltó szakfelszerelésekkel síkban végrehajtott szerelési feladat. A feladat nehézségi szintje a régiós válogatón és az országos döntőn különbözik. A válogató versenyen tűzoltó gépjárműfecskenőről egy „B” tömlőből álló alapvezeték és két „C” tömlőből álló sugarat kell szerelni. A „B” tömlő végére osztót kell elhelyezni és annak jobb ágára kell a két C tömlőből álló sugarat csatlakoztatni, majd a sugárcsövet célra tartani. Az országos döntőn a feladat komplikáltabb: az egy „B” tömlőből álló alapvezetékre és az osztóra két sugarat (osztott sugarat) kell szerelni és a sugárcsöveket célra tartani. A sugarak (első és második sugár) 2-2 „C” tömlőből kell, hogy álljanak.

- büntetés-végrehajtási szakmai ügyességi feladat:

- régiós válogatóversenyen: a megfelelő zárka-és szekrényrend időre történő szabályos kialakítása, valamint a fogvatartottak birtokában tartható tárgyak felismerése, továbbá 10 darab, a fogvatartottak birtokában nem tartható tárgy megtalálása 5 percen belül

- országos döntőn: a megfelelő zárka-és szekrényrend időre történő szabályos kialakítása, valamint a fogvatartottak birtokában tartható tárgyak felismerése, továbbá 20 darab, a fogvatartottak birtokában nem tartható tárgy megtalálása 4 percen belül

### Régiós válogatóverseny feladatai, felhasználható időkeret, elérhető pontszámok:

Feladatok	Időtartam	Pontszám
Szakmai irányultságú műveltségi feladatok	30 perc	30 pont
Akadálypálya	5 perc	25 pont
Lövészet	4 perc	20 pont
Fizikai állapotfelmérés	30 perc	125 pont
Rendőri szakmai feladat	5 perc	44 pont
Katasztrófavédelmi szakmai gyakorlat - szakfelszerelési eszközök felismerése	2 perc	10 pont
- szerelési feladat	1,5 perc	15 pont
Büntetés-végrehajtási szakmai feladat	5 perc	30 pont
<b>összesen</b>	<b>82,5 perc</b>	<b>299 pont</b>

### Országos döntő feladatai, felhasználható időkeret, elérhető pontszámok:

Feladatok	Időtartam	Pontszám
Szakmai irányultságú műveltségi feladatok	30 perc	30 pont
Idegen nyelvi feladatok, informatikai feladatok, közlekedési ismeretek	30 perc	30 pont
Akadálypálya	5 perc	25 pont
Lövészet	4 perc	20 pont
Fizikai állapotfelmérés	30 perc	125 pont
Rendőri szakmai feladat	6 perc	55 pont
Katasztrófavédelmi szakmai gyakorlat - szakfelszerelési eszközök felismerése	2 perc	10 pont
- szerelési feladat	2 perc	25 pont
Büntetés-végrehajtási szakmai feladat	4 perc	40 pont
<b>összesen</b>	<b>113 perc</b>	<b>360 pont</b>

## **Feladatok, irodalom a felkészüléshez:**

### **Szakmai irányultságú műveltségi feladatok:**

- alapvetően a középiskolai tananyagra épülő (állampolgári, társadalmi, történelmi és igazgatási) ismereteket számonkérő teszt feladatlap kitöltése

*irodalom:* Kukorelli István-Szebeni Péter: Állampolgári ismeretek-középkolásoknak 12. (Korona Kiadó)

helyes válaszonként 1 pont, összesen 30 pont

### **Idegen nyelv (országos döntőn):**

- felelet-választós teszt feladatlap kitöltése a csapat által választott nyelven (választható nyelvek: angol, német)

*irodalom:* alapfokú nyelvvizsgára felkészítő tankönyvek

helyes válaszonként 1 pont, összesen: 10 pont

### **Informatika (országos döntőn):**

- teszt feladatlap kitöltése

*irodalom:* középiskolai informatikai és számítástechnikai tankönyvek

helyes válaszonként 1 pont, összesen: 10 pont

### **Közlekedési ismeretek (országos döntőn):**

- a gyalogos és kerékpáros közlekedés szabályaiból összeállított teszt feladatlap kitöltése

*irodalom:* a 2018. január 1-én hatályos 1/1975. (II. 5.) KPM-BM együttes rendelet a közúti közlekedés szabályairól

helyes válaszonként 1 pont, összesen: 10 pont

Az elméleti tudás mérésére szolgáló feladatok megoldása során segédeszköz (lexikon, kézikönyv stb.) nem használható.

### **Akadálypálya:**

- a csapat minden tagjának teljesíteni kell a feladatokat, az első csapattag indulásától az utolsó csapattag beérkezéséig történik az időmérés (lásd: 6. sz. melléklet)

maximális pontszám: 25 pont/csapat

### **Lövészet:**

- a csapat valamennyi tagjának teljesíteni kell a feladatot, versenyzőnként 5 lövést kell leadni a fémből elkészített bukó célokra, 10 méterről

- a légfegyvereket a Rendészeti Szakgimnáziumok biztosítják, tekintettel a szoros időbeosztásra, a csapatagonként egy-egy próbálövésre van lehetőség (lásd: 7. sz. melléklet)

maximális pontszám: 20 pont/csapat

A csapatok ne hozzanak magukkal légfegyvert!

### **Fizikai állapotfelmérés (erőnléti ömpróba):**

- 2000 m-es síkfutás időre perc, mp

maximális pontszám: 25 pont/fő

- hanyattfekvésből felülés 60 mp alatt

maximális pontszám: 25 pont/fő

- mellső fekvőtámaszban karhajlítás-nyújtás 30 mp alatt

maximális pontszám: 25 pont/fő

- hajlított karú függés időre mp

maximális pontszám: 25 pont/fő

- helyből távolugrás cm

maximális pontszám: 25 pont/fő

Az értékelés a Rendészeti Szakgimnáziumok fizikai (erőnléti) alkalmassági felvételi követelményrendszerében foglaltaknak megfelelően történik. (lásd: 4. és 5. sz. melléklet)

### **Rendőri ismeretek:**

- próbabábu felöltöztetése nyáron, közterületen járőrszolgálatot ellátó, nem a Készenléti Rendőrség állományába tartozó rendőr gyakorló egyenruhájához rendszeresített ruházati termékek és az egyenruhán viselhető jelzések, díszítőelemek, jelvények, kitüntetések kiválasztását követően 5 perc alatt  
maximális pontszám: 22 pont

- gyalogos járőr felszerelési tárgyainak kiválasztása, csoportosítása 5 perc alatt  
maximális pontszám: 22 pont

- országos döntőn a helyesen kiválasztott kötelezően viselendő/hordandó felszerelési tárgyak szakszerű elhelyezése a próbabábut 1 perc alatt  
maximális pontszám: 11 pont

A feladatok értékelése a belügyminiszter irányítása alá tartozó szervek egyenruha-ellátásra jogosult személyi állományának ruházati és öltözködési szabályzatáról, valamint a különleges foglalkoztatási állomány ruházati, fegyverzeti, kényszerítőeszköz- és világítástechnikai felszereléséről rendelkező 14/2016. (V. 10.) BM rendeletben és az általános rendőrségi feladatok ellátására létrehozott szerv Öltözködési Szabályzatának kiadásáról szóló 2/2014. (II. 12.) ORFK utasítás 2. és 5. mellékletében valamint a Járőr- és Őrszolgálati Szabályzatról rendelkező 13/2017. (III. 24.) ORFK utasítás 1. mellékletében meghatározottak alapján történik. (lásd 8. sz. melléklet)

A felkészüléshez, a feladatok értelmezéséhez, begyakorlásához célszerű a csapatoknak a hozzájuk területileg legközelebb eső rendőrkapitányságot, megyei rendőr-főkapitányságot megkeresni és kérni a segítségüket.

### **Katasztrófavédelmi ismeretek:**

- szakfelszerelési eszközök felismerése  
maximális pontszám: 10 pont  
- szerelési feladat: alapvezeték és sugár/osztott sugár szerelése  
maximális pontszám: 15/25 pont  
A katasztrófavédelmi versenyszámokra összesen a válogató versenyen 25, az országos döntőn 35 pont adható!

A katasztrófavédelmi ismeretek szerelési feladatokhoz védőfelszerelést (sisak, munkavédelmi kesztyű) a szervezők a helyszínen biztosítanak.

A felkészüléshez, a szerelési feladatok értelmezéséhez, begyakorlásához célszerű a csapatoknak a hozzájuk területileg legközelebb eső hivatásos vagy önkormányzati tűzoltóságot megkeresni és kérni a segítségüket. (lásd: 9. sz. melléklet)

### **Büntetés-végrehajtási feladat:**

- zárka- és szekrényrend kialakítása a csatolt fotók alapján (10. számú melléklet)  
- a fogvatartottak birtokában tartható, illetve nem birtokolható tárgyak felismeréséhez, megtalálásához segítséget nyújt a 16/2014. (XII. 19.) IM rendelet alapján (11. számú melléklet) kivonatolt lista.  
maximális pontszám: régiós válogatóverseny 30 pont  
országos döntő 40 pont

regiós verseny: a csapatoknak a rendelkezésre álló tárgyakból zárka- és szekrényrend kialakítása, valamint 10 db, a fogvatartottak által nem birtokolható tárgy, eszköz felismerése 5 percen belül

A zárka- és szekrényrend kialakításáért 20 pont adható, ha időben, minden egyes elem a megfelelő helyen és módon került elhelyezésre. Minden egyes helytelenül elhelyezett, vagy kihagyott tárgy, eszköz 1 pont levonásával jár. További 10 pont gyűjthető, amennyiben az 5 perces időkereten belül az összes (10 db) olyan tárgy, eszköz is felismerésre kerül, amely a jogszabály alapján a fogvatartottaknál nem tartható kategóriába tartozik.

országos verseny: a csapatoknak a rendelkezésre álló tárgyakból zárka- és szekrényrend kialakítása, valamint 20 db, a fogvatartottak által nem birtokolható tárgy, eszköz felismerése 4 percen belül

A zárka- és szekrényrend kialakításáért 20 pont adható, ha időben, minden egyes elem a megfelelő helyen és módon került elhelyezésre. Minden egyes helytelenül elhelyezett, vagy kihagyott tárgy, eszköz 1 pont levonásával jár. További 20 pont gyűjthető, amennyiben a 4 perces időkereten belül az összes (20 db) olyan tárgy, eszköz is felismerésre kerül, amely a jogszabály alapján a fogvatartottaknál nem tartható kategóriába tartozik.

## ÉRTÉKELÉS

### **Pontazonosság esetén:**

A régiós válogatóversenyeken és az országos döntőben egyaránt az összesített versenyeredményben a csapatok közötti helyezések megállapításakor pontazonosság esetén elsősorban az elméleti tudás mérésére szolgáló feladatok megoldása során elért eredmény, másodsorban a fizikai állapotfelmérés (erőnléti ötpróba), harmadsorban a rendőri szakmai feladatok, negyedsorban a katasztrófavédelmi gyakorlati feladatok, ötödsorban pedig a büntetés-végrehajtási szakmai ügyességi feladat csapatpontszáma dönt.

## DÍJAZÁS AZ ORSZÁGOS DÖNTŐBEN

### **I-III. helyezett csapat:**

- serleg, oklevél, valamint minden csapattagnak érem és sportutalvány

### **IV-VI. helyezett csapat:**

- serleg, oklevél, valamint minden csapattagnak sportutalvány

### **Különdíj a verseny fővédnökétől:**

- a belügyminiszter különdíja a versenyen legeredményesebben teljesítő csapat számára.

### **Különdíjak a verseny védnökeitől, a versenyt rendező rendvédelmi szervektől:**

- az Országos Rendőr-főkapitányság különdíja a rendőri szakmai feladatot legeredményesebben teljesítő csapat számára.

A feladat helyezési sorrendjének megállapításakor pontazonosság esetén elsősorban a „próbabábu felöltöztetése nyáron, közterületen járőrszolgálatot ellátó, nem a Készenléti Rendőrség állományába tartozó rendőr gyakorló egyenruhájához rendszeresített ruházati termékek és az egyenruhán viselhető jelzések, díszítőelemek, jelvények, kitüntetések kiválasztását követően” feladat, másodsorban a „gyalogos járőr felszerelési tárgyainak kiválasztása, csoportosítása” feladat végrehajtása során elért magasabb pontszám, harmadsorban a feladatok során teljesített versenyidő dönt.

- a BM Országos Katasztrófavédelmi Főigazgatóság különdíja a katasztrófavédelmi szakmai feladatot legeredményesebben teljesítő csapat számára.

A feladatot helyezési sorrendjének megállapításakor pontazonosság esetén az osztott sugár szerelése feladatrészen magasabb pontszámot elérő csapat, a feladat rész pontazonossága esetén a jobb szerelési idő dönt.

- a Büntetés-végrehajtás Országos Parancsnoksága különdíja a büntetés-végrehajtási szakmai ügyességi feladatot legeredményesebben teljesítő csapat számára.

A feladatot helyezési sorrendjének megállapításakor pontazonosság esetén a feladat során teljesített versenyidő dönt.

## EGYÉB TUDNIVALÓK

Minden versenyző hozza magával **diákigazolványát** és - a fizikai-ügyességi feladatokra való tekintettel – a verseny időpontjától számított 5 napnál nem régebbi **érvényes orvosi igazolást arról, hogy a fizikai-ügyességi feladatok végrehajtására egészségileg alkalmas. Az orvosi igazolás hiányában a csapat / a versenyző a versenyben nem vehet részt.**

**Öltözet:** kényelmes, az időjárásnak megfelelő sportruha, edzőcipő. Váltóruháról gondoskodni szükséges.

**A fizikai állapotfelmérés (erőnléti ötpróba) egyéni eredményeiről minden versenyző igazolást kap, amely a verseny évében a Rendészeti Szakgimnáziumi és a tűzoltó II. rész-szakképesítés**

**felvételi eljárása során valamint a Nemzeti Közszolgálati Egyetem Rendészettudományi Karára és a Katasztrófavédelmi Intézet katasztrófavédelem alapszakára, illetve a büntetés-végrehajtási szervezet hivatásos állományába az igazolás kiadásától számított 12 hónapon belül történő jelentkezés esetén a jelentkező kérelmére – az igazolás bemutatásával – beszámításra kerül (minimum 80 pont elérése esetén) a fizikai alkalmassági felvételi eljárásban. (2. és 3. sz. melléklet)**

**A régiós válogatóversenyek részletes programját** – a nevezési határidő lejártát követően – a Rendészeti Szakgimnáziumok honlapjaikon teszik közzé. Az országos döntő részletes programját az érintett iskoláknak a versenybizottság küldi meg a döntőbe jutásról történő értesítéssel egyidejűleg.



## **A VERSENY KOORDINÁTORAI:**

### **Vasvári Adrienn r. alezredes**

rendőrségi főtanácsos

Rendőrségi Oktatási és Kiképző Központ Képzés-igazgatási Központ

Telefon: 06-1/443-5533 / 03-1/33-001

Mobil: 06-20/261-2103

E-mail: [vasvaria@rokk.police.hu](mailto:vasvaria@rokk.police.hu)

### **Kunczné Papp Éva tű. százados**

BM OKF Humán Szolgálat Oktatásigazgatási és Kiképzési Főosztály

Telefon: 06-1/469-4223

Mobil: 06-70/942-8416

E-mail: [okf.epapp@katved.gov.hu](mailto:okf.epapp@katved.gov.hu)

### **Tóth Marianna bv. őrnagy**

BvOP Humán Szolgálat Oktatási és Szociális Osztály

Telefon: 06-1/301-8383

Mobil: 06-30/370-1563

E-mail: [toth.marianna@bv.gov.hu](mailto:toth.marianna@bv.gov.hu)

### **Kóbor Ákos c. r. alezredes**

Adyligeti Rendészeti Szakgimnázium

Szakmai Ismereti Szakcsoport mb. osztályvezető

Telefon: 06-1/391-3548 / 03-1/38-180

Mobil: 06-30/992-3779

E-mail: [kobor.akos@arszg.hu](mailto:kobor.akos@arszg.hu)

### **Dr. Nátkai Györgyi r. alezredes**

Körmendi Rendészeti Szakgimnázium

Tanulói Szállás osztályvezető

Telefon: 06-94/592-658 / 03-26/61-15

Mobil: 06-30/484-8497

E-mail: [natkaigy@krszg.police.hu](mailto:natkaigy@krszg.police.hu)

### **Kőhalminé Mizsei Orsolya r. őrnagy**

Miskolci Rendészeti Szakgimnázium

Tanulmányi Osztály kiemelt főreferens

Telefon: 06-46/412-060 / 03-31/50-21

Mobil: 06-20/388-0065

E-mail: [modszertan@mrszg.hu](mailto:modszertan@mrszg.hu)

### **Vörös Zoltán közalkalmazott**

Szegedi Rendészeti Szakgimnázium

Alapozó Ismereti Szakcsoport testnevelő tanár

Tel: 06-62/559-577 / 03-33/13-97

Mobil: 06-30/264-9013

E-mail: [vorosz@szrszg.police.hu](mailto:vorosz@szrszg.police.hu)

## A nevezés módja

Nevezni kizárólag elektronikusan, a Rendőrség Távoktatási Rendszerén – [tavoktatatas.police.hu](http://tavoktatatas.police.hu) – elhelyezett regisztrációs felületen lehet, a regisztrációs adatlap kitöltésével.

A nevezés határideje 2018. február 07.

A határidőig beérkezett nevezéseket a versenybizottság áttekinti, az esetleg hiányzó adatok pótlására intézkedik.

Az érvényes nevezést benyújtó – minden az érvényes nevezéshez szükséges adatot megadó – iskoláktól a versenybizottság a nevezés megerősítését kéri elektronikus úton az arra jogosult személytől (intézményvezető/igazgató vagy helyettese).

A nevezés megerősítésének határideje: 2018. február 14.

Az érvényes nevezés határidőre történő benyújtásán és annak határidőre történő megerősítésén túl a régiós válogatóversenyeken és az országos döntőn is csak azok a csapatok /tanulók/ kezdhetik meg a versenyzést, akik a regisztráció alkalmával bemutatják diákigazolványukat, valamint a verseny napjától számítva 5 napnál nem régebbi, személyre szóló orvosi igazolásukat arról, hogy a fizikai-ügyességi feladatok végrehajtására egészségileg alkalmasak.

### Az érvényes nevezéshez szükséges adatok

iskola neve:  
iskola címe:  
telefonszáma:  
e-mail címe:

a nevezés megerősítésére jogosult személy neve:  
a nevezés megerősítésére jogosult személy beosztása:  
a nevezés megerősítésére jogosult személy e-mail címe:

a verseny kapcsolattartójának neve:  
a verseny kapcsolattartójának telefonszáma:  
a verseny kapcsolattartójának e-mail címe:

a regisztrációs adatlapot kitöltő személy neve:  
a regisztrációs adatlapot kitöltő személy telefonszáma:  
a regisztrációs adatlapot kitöltő személy e-mail címe:

a csapat által választott idegen nyelv: angol /német

#### **csapatvezető tanár**

neve:  
születési helye, ideje:  
anyja neve:  
TAJ száma:  
adóazonosító jele:  
lakcíme:  
mobil telefonszáma:

#### **minden versenyző**

neve:  
születési helye, ideje:  
anyja neve:  
TAJ száma:  
adóazonosító jele:  
lakcíme:  
OM azonosítója:

## Fizikai alkalmassági vizsgálat – férfi

Név: ..... Szül. hely, idő: .....  
 Anyja neve: ..... OM azonosító: .....

Pont	Fekvőtámaszban karhajlítás-nyújtás 30 mp alatt		hajlított karú függés mp	Helyből távolugrás cm		Hanyatt- fekvésből felülés 60 mp alatt		2000 m-es futás (perc, másodperc)	
	Férfi			Férfi		Férfi		Férfi	
25	35		73		250		55		7,35
24	34		70		245		54		7,40
23	33		67		242		53		7,45
22	32		64		240		52		7,50
21	31		61		238		51		7,55
20	30		58		236		50		8,00
19	29		55		234		49		8,15
18	28		52		232		48		8,30
17	27		49		230		47		8,45
16	26		46		228		46		9,00
15	25		43		226		45		9,15
14	24		41		224		44		9,30
13	23		39		222		43		9,45
12	22		37		220		42		10,00
11	21		35		218		40		10,15
10	20		33		216		38		10,30
9	19		30		214		36		10,45
8	18		27		212		34		11,00
7	17		24		210		32		11,20
6	16		21		208		30		11,40
5	15		18		206		29		12,00
4	14		16		204		28		12,20
3	13		14		202		27		12,40
2	12		12		200		26		13,00
1	11		10		198		25		13,30

pontszám		<p>Fent nevezett a 2017/2018-as tanévben megrendezett II. Országos Középiskolai Rendészeti Csapatversenyen a fizikai állapotfelmérésen a mellékelt pontszámokat érte el.            Ez az eredmény a rendészeti szakgimnáziumi és a tűzoltó II. részszakképesítés, illetve az NKE Rendészettudományi Karára és a Katasztrófavédelmi Intézet katasztrófavédelem alapszakára a 2018/2019-es tanévre, illetve a büntetés-végrehajtási szervezet hivatásos állományába az igazolás kiadásától számított 12 hónapon belül történő jelentkezés esetén a fizikai alkalmassági felvételi vizsga során beszámítható, minimum 80 pont elérése esetén.</p> <p>....., 2018. ....</p> <p style="text-align: right;">P.H.</p> <p style="text-align: right;">.....            Rendészeti Szakgimnázium képviselője</p>
Fekvőtámasz		
Függeszkedés		
Helyből távol		
Felülés		
2000 méter		
Összesen		

## Fizikai alkalmassági vizsgálat – női

Név: ..... Szül. hely, idő: .....  
 Anyja neve: ..... OM azonosító: .....

Pont	Fekvőtámaszban karhajlítás-nyújtás 30 mp alatt	Hajlított karú függés mp	Helyből távolugrás cm	Hanyatt fekvésből felülés 60 mp alatt	2000 m-es futás (perc, másodperc)
	Nő	Nő	Nő	Nő	Nő
25	20	45	220	45	10,00
24	19	44	218	44	10,06
23	18	43	216	43	10,12
22	17	42	214	42	10,18
21	16	41	212	41	10,21
20	15	40	210	40	10,30
19	14	39	208	39	10,40
18	13	38	206	38	10,50
17	12	37	204	36	11,00
16	11	36	202	34	11,10
15	10	35	200	32	11,20
14	9	34	198	30	11,30
13	8	32	196	28	11,40
12	7	30	194	26	11,50
11	6	28	192	24	12,00
10		26	190	22	12,15
9	5	24	188	20	12,30
8		22	186	18	12,45
7		20	184	16	13,00
6	4	18	182	14	13,30
5		15	180	12	14,00
4		13	178	10	14,30
3	3	11	176	9	15,00
2	2	9	174	8	15,30
1	1	8	172	7	16,00

pontszám	
Fekvőtámasz	
Függeszkedés	
Helyből távol	
Felülés	
2000 méter	
Összesen	

Fent nevezett a 2017/2018-as tanévben megrendezett II. Országos Középiskolai Rendészeti Csapatversenyen a fizikai állapotfelmérésen a mellékelt pontszámokat érte el.  
 Ez az eredmény a rendészeti szakgimnáziumi és a tűzoltó II. részszakképesítés, illetve az NKE Rendészettudományi Karára és a Katasztrófavédelmi Intézet katasztrófavédelem alapszakára a 2018/2019-es tanévre, illetve a büntetés-végrehajtási szervezet hivatásos állományába az igazolás kiadásától számított 12 hónapon belül történő jelentkezés esetén a fizikai alkalmassági felvételi vizsga során beszámítható, minimum 80 pont elérése esetén.

....., 2018. ....

D H

.....  
 Rendészeti Szakgimnázium képviselője

## A fizikai állapotfelmérés ponttáblázata

Pont	Fekvőtámaszban karhajlítás-nyújtás 30 mp alatt		Hajlított karú függés időre mp		Helyből távolugrás cm		Hanyatt- fekvésből felülés 60 mp alatt		2000 m-es futás (perc; másodperc)	
	Férfi	Nő	Férfi	Nő	Férfi	Nő	Férfi	Nő	Férfi	Nő
25	35	20	73	45	250	220	55	45	7;35	10;00
24	34	19	70	44	245	218	54	44	7;40	10;06
23	33	18	67	43	242	216	53	43	7;45	10;12
22	32	17	64	42	240	214	52	42	7;50	10;18
21	31	16	61	41	238	212	51	41	7;55	10;21
20	30	15	58	40	236	210	50	40	8;00	10;30
19	29	14	55	39	234	208	49	39	8;15	10;40
18	28	13	52	38	232	206	48	38	8;30	10;50
17	27	12	49	37	230	204	47	36	8;45	11;00
16	26	11	46	36	228	202	46	34	9;00	11;10
15	25	10	43	35	226	200	45	32	9;15	11;20
14	24	9	41	34	224	198	44	30	9;30	11;30
13	23	8	39	32	222	196	43	28	9;45	11;40
12	22	7	37	30	220	194	42	26	10;00	11;50
11	21	6	35	28	218	192	40	24	10;15	12;00
10	20		33	26	216	190	38	22	10;30	12;15
9	19	5	30	24	214	188	36	20	10;45	12;30
8	18		27	22	212	186	34	18	11;00	12;45
7	17		24	20	210	184	32	16	11;20	13;00
6	16	4	21	18	208	182	30	14	11;40	13;30
5	15		18	15	206	180	29	12	12;00	14;00
4	14		16	13	204	178	28	10	12;20	14;30
3	13	3	14	11	202	176	27	9	12;40	15;00
2	12	2	12	9	200	174	26	8	13;00	15;30
1	11	1	10	8	198	172	25	7	13;30	16;00

**Pontértékelés:**

0-79 pont esetén „nem megfelelő”

80-95 pont esetén „megfelelő”

96-109 pont esetén „jó”

110-125 pont esetén „kiváló”

**Az egyes mozgásformák végrehajtásának leírása**

<b>1. gyakorlat</b>	<b>Hanyattfekvésből felülés</b>
pálya	tornaterem vagy sportpálya
kiinduló helyzet	hanyattfekvés hajlított lábbal (kb. derékszögben), lábfej rögzítve (segédeszközzel, társ segítségével), tarkóra tartás, vagy mell előtt keresztben felkarra fogás
1. ütem	felülés, egy könyök érinti a térdet
2. ütem	ereszkedés kiinduló helyzetbe
feladat	1 percen keresztül folyamatos végrehajtás
értékelés	csak az előírt testhelyzetekben végrehajtott gyakorlatok darabszáma érvényes
eszközfelhasználás	bordásfal szőnyeggel, vagy ülőpad, stopperóra
<b>2. gyakorlat</b>	<b>Mellső fekvőtámaszban karhajlítás-nyújtás</b>
pálya	tornaterem vagy sportpálya
kiinduló helyzet	mellső fekvőtámasz a talajon (karok vállszélességben, nyújtottan, előrenéző ujjakkal a talajon, törzs egyenes, térd nyújtott, lábak összezárva, fej mérsékelten emelt, előrenéző tekintettel)
1. ütem	mindkét kar hajlítása úgy, hogy a mellkas a talajt érje (a könyököket kissé kifelé vigyük, ne szorítsuk a törzshöz, a láb és a törzs egyvonalban, csípőnket ne engedjük le, de ne is emeljük, fejünkkel előre nézünk)
2. ütem	mindkét kar nyújtása (mint a kiinduló helyzetnél)
feladat	30 másodpercen keresztül folyamatos végrehajtás
értékelés	csak az előírt testhelyzetekben végrehajtott gyakorlatok darabszáma érvényes
eszközfelhasználás	stopperóra
<b>3. gyakorlat</b>	<b>Hajlított karú függés</b>
pálya	tornaterem vagy sportpálya
kiinduló helyzet	hajlított karú függés (karok vállszélességben, alsó vagy felső madárfogással, áll a rúd vagy a nyújtó felett, melyre nem támaszkodhat)
feladat	a kiinduló helyzet megtartása mért időre
értékelés	mért idő a függés megkezdése és a végrehajtott szemmagasságának a nyújtó vagy rúd alá süllyedéséig eltelt idő másodpercben
eszközfelhasználás	bordásfalra erősített függeszkedő állvány vagy nyújtó, zsámoly, laticeles szőnyeg, stopperóra, síkpor
<b>4. gyakorlat</b>	<b>Helyből távolugrás</b>
helyszín	tornaterem vagy sportpálya
kiinduló helyzet	az ugróvonal mögött álló helyzet
feladat	helyből karlendítéssel, páros lábról történő elrugaskodással elugrás a legnagyobb távolságra
értékelés	az ugróvonaltól mért legközelebbi talajszintet érintő távolság
eszközfelhasználás	ugrógödör vagy jelzett pálya, talajegyengető szerszám, mérőszalag
<b>5. gyakorlat</b>	<b>2000 m-es síkfutás</b>
pálya	sportpálya vagy sík területen, kimért, ellenőrizhetően belátható pálya
kiinduló helyzet	a rajtvonal mögött álló rajthelyzet
feladat	2000 méter távolság megtétele időre
értékelés	a célvonalon való áthaladás zárja az időmérést (perc, másodpercméréssel)
eszközfelhasználás	futópálya vagy kijelölt sík terep, minimum 60 memóriás stopperóra, rajtszámok, síp

## Akadálypálya

### Elemek:

1. Egyensúly-gerenda (tornapad: 4 m hosszú x kb. 25 cm széles x kb. 40 cm magas)
2. Gurulás (2 m x 1 m-es tornaszőnyeg)
3. Szökdelés (5 db tornaszámoly 1 m távolságban elhelyezve egymástól)
4. Kúszás (10 m hosszú x 120 cm széles x 50 cm magas)
5. Ötrészes tornaszekrény
6. Sebesült szállítás (katonai hordágyon rögzített 60 kg súly)

A pálya teljes hossza: 2 x 35 m időjárástól függően változhat az elemek közötti távolság.

### A végrehajtás módja:

1. A Rajt/Cél-vonal mögül indulnak a csapattagok tetszőleges sorrendben, egyes oszlopban. Pár méter lendületszerzés után végigfutnak az egyensúly-gerendán, majd a végén leugranak az elhelyezett jel után. (Amennyiben valamelyik versenyző a gerenda vége előtt lelép a talajra +5 másodperc kerül hozzáírásra a csapat idejéhez hibánként.)
2. Gurulóátfordulást (vagy judo gurulást) hajtanak végre egyenként a tornaszőnyegen. (Amennyiben nem bukfcenet, vagy judo gurulást végez a versenyző +5 másodperc kerül hozzáírásra a csapat idejéhez hibánként.)
3. A keresztben 1 m távolságban elhelyezett számolyok fölött páros lábbal szökdelnek. (Ha a számolyra rálép a versenyző +5 másodperc kerül hozzáírásra a csapat idejéhez hibánként.)
4. Hason fekve kúsznak tovább anélkül, hogy hátukkal hozzáérve elszakítanak a kúszófolyosó szalagjait, vagy kirúgnák a tartóoszlopokat. (Amennyiben elszakítja a szalagokat, vagy hozzáér a tartóoszlopokhoz a versenyző +5 másodperc kerül hozzáírásra a csapat idejéhez hibánként.)
5. A kúszófolyosó teljesítése után a versenyzők felállnak, pár lépés lendületszerzés után átugranak vagy átmásznak a keresztben állított ötrészes szekrény fölött. (Nem hagyhatják ki a versenyzők az akadály végrehajtását.)
6. Az ötrészes szekrényen való átjutást követően, megkerülik az elhelyezett bóját, majd négyen felveszik a hordágyat a kijelölt vonal előtt és átfutnak vele a Rajt/Cél-vonalon. (Amennyiben leteszik, leejtik, vagy nem a célvonal mögött teszik le teljes terjedelmében a hordágyat +5 másodperc kerül hozzáírásra a csapat idejéhez hibánként.)

Az akadálypálya feladatelemeit egyes oszlopban haladva egymást követve (egymás mellett nem haladhatnak a versenyzők) minden csapattagnak végre kell hajtania. Amennyiben valamelyik csapattag kihagyja az akadályt, vissza kell mennie, és helyesen végre kell hajtania a kihagyott feladatot. Sérülés esetén három versenyző is viheti a hordágyat.

A feladatnak akkor van vége, amikor az utolsó csapattag és a hordágy is teljes terjedelemben áthalad a célvonalon.

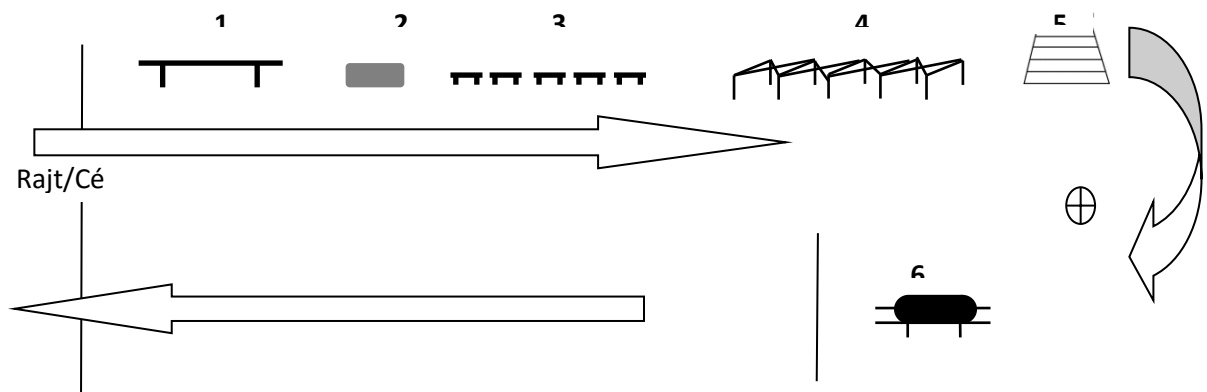
Értékelés: Maximális pontszám: 25 pont/csapat  
 (A pontok számítása a versenyen mért legjobb időhöz képest kerül megállapításra, 2 másodpercenként növekvő csapatidők a pontszámok 1 ponttal való csökkenését eredményezik.)

Számítás módja:

Legjobb idő = 25 pont,  
 Legjobb idő + 2 másodperc = 24 pont,  
 Legjobb idő + 4 másodperc = 23 pont... stb.

Példa:

Legjobb idő 15. sz. csapat 1 perc 45 másodperc = 25 pont,  
 12. sz. csapat 1 perc 46 másodperc = 25 pont,  
 19. sz. csapat 1 perc 47 másodperc = 24 pont,  
 10. sz. csapat 1 perc 48 másodperc = 24 pont,  
 ....  
 20. sz. csapat 2 perc 15 másodperc = 10 pont,  
 ...  
 08. sz. csapat 2 perc 34 másodperc = 1 pont,  
 13. sz. csapat 2 perc 35 másodperc = 0 pont,  
 minden ennél rosszabb eredményt (végrehajtási időt) elérő csapat 0 pontot kap a feladatra.)





## Lövészet

- Fegyverek: Pontlövésre beállított légpuskák
- Cél: 5 cm átmérőjű, kör alakú, fém bukócéll
- Céltávolság: 10 m
- Idő: Csapatonként 4 perc, 4 x 5 lövés
- Végrehajtás: A csapattagok a lőállásba érkezés után az asztalra kihelyezett fegyvereket megtöltik, majd állásban végrehajtják a lövéseket.  
Az értékelt lövéseket megelőzően minden versenyző egy külön erre rendszeresített lőlapra egy próbálövést hajthat végre.  
Minden lövési sorozat után az odarendelt lőkiképző visszaállítja a célokat.
- Pontszámítás: A lőkiképző összeadja a fém célokra leadott 20 lövésből eredményesen leküzdött célokat.

## Rendőri szakmai versenyfeladat

### Régiós válogatóverseny

A csapatok a rendelkezésükre álló időben, saját döntésük szerinti létszámmegosztásban, párhuzamosan hajtják végre a feladatokat. A csapat tagjai felsorakoznak a feladatvégzés helyszínén.

#### 1. feladat

**Leírás:** A 2. feladat végrehajtásával megegyező időben próbabábu felöltöztetése nyáron, közterületen járőrszolgálatot ellátó, nem a Készenléti Rendőrség állományába tartozó rendőr törzsőrmester gyakorló egyenruhájába, a belügyminiszter irányítása alá tartozó szervek egyenruha-ellátásra jogosult személyi állományának ruházati és öltözködési szabályzatáról, valamint a különleges foglalkoztatási állomány ruházati, fegyverzeti, kényszerítőeszköz- és világítástechnikai felszereléséről rendelkező 14/2016. (V. 10.) BM rendeletben és az általános rendőrségi feladatok ellátására létrehozott szerv Öltözködési Szabályzatának kiadásáról szóló 2/2014. (II. 12.) ORFK utasítás 2. és 5. mellékletében szabályozottak szerint.

**Végrehajtás:** Indításra a versenyzők megkezdik az asztalra kihelyezett, több viselési alkalomhoz és időszakhoz tartozó ruházati termékek és az egyenruhán viselhető jelzések, díszítőelemek, jelvények, kitüntetések közül kiválogatni a nyári gyakorló öltözetnek megfelelő cikket, majd a felöltöztetik a próbabábut. A gyakorló ruházaton szakszerűen elhelyezik a feladat kiírásának megfelelő rendfokozati jelzést, a szükséges ékítményeket.  
A feladat végrehajtására 5 perc áll rendelkezésre.  
A feladat rövidebb idő alatt történő végrehajtása esetén az 5 percből hátralévő időben a csapattagok önálló döntésük alapján bekapcsolódhatnak a 2. feladat végrehajtásába.

**Értékelés:** A helyesen kiválasztott ruházati termékeként, cikkenként 1-1 pont, míg a helyes felöltöztetésért ruházati termékeként, cikkenként szintén 1-1 pont adható. A feladatban maximálisan 22 pont szerezhető. A helytelen ruházati termék, cikk kiválasztásáért és a helytelen felöltöztetésért ruházati termékeként, cikkenként 1-1 pont levonására kerül sor. Ugyanígy a nem teljes beöltöztetés esetén - mivel sem a kiválasztás sem a beöltöztetés nem történt meg - a hiányzó ruházati cikkenként 2 pont kerül levonásra.

#### 2. feladat

**Leírás:** Az 1. feladat végrehajtásával megegyező időben gyalogos járőr felszerelési tárgyainak csoportosítása a Járőr- és Őrszolgálati Szabályzatról rendelkező 13/2017. (III. 24.) ORFK utasítás 1. mellékletében meghatározottak szerint

**Végrehajtás:** Indításra, a versenyzők megkezdik az asztalon elhelyezett felszerelési tárgyak csoportosítását a gyalogos járőr által kötelezően viselendő/hordandó, a külön utasításra viselendő/hordandó, valamint nem a gyalogos járőr által külön utasításra viselendő/hordandó felszerelési tárgyak szerint.  
A feladat végrehajtására 5 perc áll rendelkezésre.

A feladat rövidebb idő alatt történő végrehajtása esetén az 5 percből hátralévő időben a csapattagok önálló döntésük alapján bekapcsolódhatnak az 1. feladat végrehajtásába.

**Értékelés:** A feladat végrehajtásával maximálisan 22 pont szerezhető. Minden nem helyesen csoportosított, vagy nem kiválasztott felszerelési tárgy esetében 1-1 pont levonás jár.

### **Országos döntő**

A csapatok az 1. és 2. feladatot a rendelkezésükre álló időben, saját döntésük szerinti létszámmegosztásban, párhuzamosan hajtják végre, a 3. feladatot a csapat minden tagja együtt hajtja végre. A csapat tagjai felsorakoznak a feladatvégzés helyszínén, majd a csapat egy kiválasztott tagja a tiszthelyettesi, zászlósi, tiszti, főtiszti állománycsoportba tartozó rendfokozatok megnevezését tartalmazó borítékból kihúzza annak a rendfokozatnak a megnevezését, amelynek vonatkozásában az 1. feladatot végre kell hajtani.

A versenyidő megállapítása a párhuzamosan végrehajtott 1. és 2. feladat teljes körű befejezése időtartamának meghatározásával történik.

#### **1. feladat**

**Leírás:** A 2. feladat végrehajtásával megegyező időben próbabábu felöltöztetése nyáron, közterületen járőrszolgálatot ellátó, nem a Készenléti Rendőrség állományába tartozó, a csapat számára kisorsolt rendfokozatot viselő rendőr gyakorló egyenruhájába, a belügyminiszter irányítása alá tartozó szervek egyenruha-ellátásra jogosult személyi állományának ruházati és öltözködési szabályzatáról, valamint a különleges foglalkoztatási állomány ruházati, fegyverzeti, kényszerítőeszköz- és világítástechnikai felszereléséről rendelkező 14/2016. (V. 10.) BM rendeletben és az általános rendőrségi feladatok ellátására létrehozott szerv Öltözködési Szabályzatának kiadásáról szóló 2/2014. (II. 12.) ORFK utasítás 2. és 5. mellékletében szabályozottak szerint.

**Végrehajtás:** Indításra a versenyzők megkezdik az asztalra kihelyezett, több viselési alkalomhoz és időszakhoz tartozó ruházati termékek és az egyenruhán viselhető jelzések, díszítőelemek, jelvények, kitüntetések közül kiválogatni a nyári gyakorló öltözetnek megfelelő cikkeket, majd a felöltöztetik a próbabábut. A gyakorló ruházaton szakszerűen elhelyezik a feladat végrehajtásának megkezdése előtt kisorsoltaknak megfelelő rendfokozati jelzést, a szükséges ékítményeket.

A feladat végrehajtására 5 perc áll rendelkezésre.

A feladat rövidebb idő alatt történő végrehajtása esetén az 5 percből hátralévő időben a csapattagok önálló döntésük alapján bekapcsolódhatnak a 2. feladat végrehajtásába.

**Értékelés:** A helyesen kiválasztott ruházati termékeként, cikkenként 1-1 pont, míg a helyes felöltöztetésért ruházati termékeként, cikkenként szintén 1-1 pont adható. A feladatban maximálisan 22 pont szerezhető. A helytelen ruházati termék, cikk kiválasztásáért és a helytelen felöltöztetésért ruházati termékeként, cikkenként 1-1 pont levonására kerül sor. Ugyanígy a nem teljes beöltöztetés esetén - mivel sem a kiválasztás sem a beöltöztetés nem történt meg - a hiányzó ruházati cikkenként 2 pont kerül levonásra.

## 2. feladat

**Leírás:** Az 1. feladat végrehajtásával megegyező időben gyalogos járőr felszerelési tárgyainak csoportosítása a Járőr- és Őrszolgálati Szabályzatról rendelkező 13/2017. (III. 24.) ORFK utasítás 1. mellékletében meghatározottak szerint

**Végrehajtás:** Indításra, a versenyzők megkezdik az asztalon elhelyezett felszerelési tárgyak csoportosítását a gyalogos járőr által kötelezően viselendő/hordandó, a külön utasításra viselendő/hordandó, valamint nem a gyalogos járőr által külön utasításra viselendő/hordandó felszerelési tárgyak szerint.

A feladat végrehajtására 5 perc áll rendelkezésre.

A feladat rövidebb idő alatt történő végrehajtása esetén az 5 percből hátralévő időben a csapattagok önálló döntésük alapján bekapcsolódhatnak az 1. feladat végrehajtásába.

**Értékelés:** A feladat végrehajtásával maximálisan 22 pont szerezhető. Minden nem helyesen csoportosított, vagy idő hiányában nem kiválasztott felszerelési tárgy esetében 1-1 pont levonás jár.

## 3. feladat

**Leírás:** A teljes létszámú csapat a gyalogos járőr részére meghatározott és a 2. feladat végrehajtása során a feladatot értékelő pontozó bírók döntése szerint helyesen kiválasztott kötelezően viselendő/hordandó felszerelési tárgyakat szakszerűen elhelyezi az 1. feladat során felöltöztetett próbabábun.

**Végrehajtás:** Indításra, a versenyzők megkezdik a 2. feladat végrehajtása során helyesen kiválasztott kötelezően viselendő/hordandó felszerelési tárgyak szakszerű elhelyezését az 1. feladat során felöltöztetett próbabábun.

A feladat végrehajtására 1 perc áll rendelkezésre.

A feladat végrehajtása során az 1. és 2. feladatban kiválasztott ruházati termékek és az egyenruhán viselhető jelzések, díszítőelemek, jelvények, kitüntetések, felszerelési tárgyak további kiválasztása, cseréje nem lehetséges! A 2. feladat végrehajtása során helytelenül kiválasztott kötelezően viselendő/hordandó felszerelési tárgyakat a próbabábun nem lehet elhelyezni!

**Értékelés:** A feladat végrehajtásával maximálisan 11 pont szerezhető.

## A rendőrségnél rendszeresített gyakorló öltözet viselésének szabályai

### Vonatkozó jogszabályok:

- 14/2016. (V. 10.) BM rendelet - a belügyminiszter irányítása alá tartozó szervek egyenruha-ellátásra jogosult személyi állományának ruházati és öltözködési szabályzatáról, valamint a különleges foglalkoztatási állomány ruházati, fegyverzeti, kényszerítőeszköz- és világítástechnikai felszereléséről;
- 2/2014. (II. 12.) ORFK utasítás - az általános rendőrségi feladatok ellátására létrehozott szerv Öltözködési Szabályzatának kiadásáról. *(A jogtár 2017. október 29-i állapota szerint a legfrissebb változata a 2015. VII. 11. utáni időállapot).*

### **1. feladathoz**

#### Viselési időszak szerint az egyenruha

- a) nyári öltözet - június 1-től szeptember 15-ig;
- b) téli öltözet - december 1-től március 15-ig;
- c) átmeneti öltözet - március 16-tól május 31-ig és szeptember 16-tól november 30-ig tart.

### GYAKORLÓ ÖLTÖZET CIKKÖSSZETÉTELEI

Gyakorló öltözet a Rendőrség - kivéve Készenléti Rendőrség - állománya részére:

#### **Nváron:**

- szövetsapka (pilotka) szerelve;
- gyakorló póló;
- 10M e. r. gyakorló zubbony felirattal;
- karjelvény;
- hímzett tépőzárás rendfokozati jelzés;
- 10M e. r. gyakorló nadrág;
- szolgálati derékszív vagy 12M e. r. vagy taktikai öv készlet;
- 10M e. r. gyakorló bakancs vagy 12M e. r. gyakorló bakancs (könnyített);
- hímzett névkitűző;
- szolgálati azonosító jelvény vagy hímzett azonosító;
- szolgálati csapadék ellen védő kabát vagy szolgálati csapadék ellen védő öltözet;
- 08. mintájú jó láthatósági átvető.

#### **Átmeneti és téli időszakban:**

- szövetsapka (pilotka) szerelve vagy szolgálati téli sapka szerelve;
- gyakorló póló;
- 10M e. r. gyakorló zubbony felirattal;
- szolgálati garbó;
- 10M e. r. gyakorló dzseki felirattal;
- karjelvény;
- hímzett tépőzárás rendfokozati jelzés;
- 10M e. r. gyakorló nadrág;
- 12M e. r. taktikai öv készlet vagy szolgálati derékszív;
- 10M e. r. gyakorló bakancs vagy 12M e. r. gyakorló bakancs (könnyített);
- szolgálati azonosító jelvény;
- hímzett azonosító;
- szolgálati bőrkesztyű;
- hímzett névkitűző;
- szolgálati csapadék ellen védő kabát vagy szolgálati csapadék ellen védő öltözet;
- 08. mintájú jó láthatósági átvető.

Külön szabályok:

- szolgálati garbó közterületen önálló viseletként nem engedélyezett;
- ütés- és vágásálló testvédő készlet (a továbbiakban: testvédő), a lövedékálló mellény, a taktikai mellény viselése esetén a 08. mintájú jó láthatósági átvetőt nem kell viselni;
- a testvédő használatakor - és csakis ebben az esetben - a szolgálati azonosító jelvényt a **gyakorló dzseki vagy gyakorló zubbony bal karjának tasakjában kell viselni** és ezzel egyidejűleg a hímzett azonosítót is viselni kell;
- a rendőrségi objektumokban, így különösen a fogdákon, őrzött szállásokon szolgálatot teljesítők a gyakorló nadrág viselése esetén - annak szárát kiengedve - 10M e. r. gyakorló bakancs helyett, 12M e. r. szolgálati félcipőt viselhetnek;
- a 08. mintájú jó láthatósági átvető viselése a legfelső ruházati termékként kötelező közúti ellenőrzés, valamint közúton és közvetlenül az út mellett folytatott egyéb tevékenység során (bel- és külterületen egyaránt).

Az egyenruhán viselhető jelzések, díszítőelemek, jelvények, kitüntetések, felszerelési tárgyak

**Rendfokozati jelzés:**

- a gyakorló ruházaton hímzett tépőzárás rendfokozati jelzés kell viselni.

**Karjelvény:**

- a gyakorló dzseki, zubbony, póló /és teniszíng/ bal felkar felső részén kell viselni.

**Szolgálati azonosító jelvény:**

- A szolgálati jelvényt a szolgálati, a **gyakorló-**, valamint a speciális ruházaton és a láthatósági átvetőn **kell** viselni.
- A felsőruházatok mellzsebén, bal oldalt a zsebfedő alatt, a rögzítő gombjára gombolva, annak hiányában képzeletbeli helyére tűzve kell viselni. A zsebtakaró alsó széle alá úgy kell feltűzni, hogy az a zseb függőleges középvonalával egybeessen.
- Kizárólag a **testvédő** készlet használatakor az igényjogosult a szolgálati jelvényt a testpáncél alatt, a **legkülső ruházat bal karjának tasakjában köteles hordani**.
- Az ideiglenes csapatszolgálati századok vagy a mélységi ellenőrzési és közterületi támogató alegységek feladatkörébe tartozó **speciális feladatok ellátása során** a 10M egységes rendészeti gyakorlóruházat viselése esetén - az erre kialakított tépőzár-részen - szolgálati jelvény helyett a szolgálati előljáró engedélye alapján **hímzett azonosító** viselhető.

**A hímzett azonosítót**

- A hímzett azonosító a szolgálati jelvény számát tartalmazó ruházati felszerelés, amely a gyakorlóöltözetet viselő állomány részére, valamint a szolgálati azonosító jelvény láthatóságát nem biztosító felszerelés viselése esetén biztosítja az egyenruhát viselő állomány azonosíthatóságát (a speciális feladatok végrehajtása során biztosítja a rendőr azonosíthatóságát, minimálisra csökkentve a szolgálati azonosító jelvény elvesztésének lehetőségét.);
- A hímzett azonosító elhelyezése: a gyakorló zubbony és/vagy a dzseki, valamint a testvédő jobb oldali mellrészén lévő kialakított bolyhos tépőzárra.
- **A hímzett azonosítónak a viselése akkor kötelező**, ha a szolgálati azonosító jelvényt a csapaterőbe szervezett állomány a meghatározott tasakban viseli (testpáncél).

**Hímzett névkitűző**

- A hivatásos rendőr a szolgálati, a gyakorló, a speciális szolgálati öltözetén, valamint a 08. mintájú jó láthatósági átvetőn - amennyiben az egyenruházaton hímzett névkitűző felhelyezésére kialakított tépőzár van - hímzett névkitűzőt visel.
- A hímzett névkitűző elhelyezése: az egyenruházati öltözetek jobb mellrészén kialakított téglalap alakú bolyhos tépőzáron.

- Nem viselhető azokon az egyenruházati termékeken, amelyeken nincs - erre a célra kialakított - bolyhos tépőzár ellenpár.
- **A hímzett névkitűző helyén a hímzett azonosító viselése akkor kötelező, ha a szolgálati azonosító jelvényt a csapaterőbe szervezett állomány a meghatározott tasakban viseli (testpáncél).**







## 2. feladathoz

### 1. melléklet a 13/2017. (III. 24.) ORFK utasításhoz

#### A járőr és az őr felszerelése

Sorszám	Megnevezés	gyalogos	gépkocsizó	lovas	vízi
<b>KÖTELEZŐ FELSZERELÉSI TÁRGYAK</b>					
1.	szolgálati pisztoly + 1 javadalmazás lőszer	x	x	x	x
2.	rendőrbot*/tonfa (forgalomirányító bot)	x	x	x	x
3.	egyéni kézi könnygázsóró palack	x	x	x	x
4.	bilincs és a hozzá tartozó kulcs	x	x	x	x
5.	kézi rádiókészülék**	x	x	x	x
6.	helyszíni bírság tömb	x	x	x	x
7.	okmány bevonására szolgáló tömb	x	x	x	x
8.	orvosi gumi- vagy latexkesztyű	x	x	x	x
9.	orvosi orr-, szájmaszk	x	x	x	x
10.	higiénés kézfertőtlenítő zselé (víz nélkül használható)	x	x	x	x
11.	íróeszköz, jegyzettömb, jegyzettömbtartó	x	x	x	x
12.	elemlámpa	x	x	x	x
13.	lövedékálló mellény		x		
14.	alkoholszonda vagy elektromos kézi légalkohol teszter		x		x
15.	hullalepel, hullazsák		x		x
16.	kordonszalag		x		
17.	AIDS-fertőzés megelőzésére egységcsomag		x		x
18.	taktikai zsebkés tokkal				x
<b>KÜLÖN UTASÍTÁSRA VISELENDŐ/HORDHATÓ FELSZERELÉSI TÁRGYAK</b>					
19.	gépkarabély vagy géppisztoly + 1 javadalmazás lőszer	x	x	x	x
20.	alkoholszonda vagy elektromos kézi légalkohol teszter	x			
21.	kézi okmányvizsgáló UV lámpa	x	x		x
22.	szívdobbanásmérő és mozgásérzékelő		x		
23.	endoszkóp		x		
24.	videoszkóp		x		
25.	kézi okmányvizsgáló eszköz	x	x	x	x
26.	hosszított rendőrbot***		x		
27.	sisak (ütésálló vagy lövedékálló)	x	x	x	x
28.	sebesség-ellenőrző műszer		x		
29.	technikai útzár tartozékokkal***		x		

30.	takaró (2 db)***		x		
31.	távcső (binokuláris)	x	x	x	x
32.	kézi hőkamera	x	x	x	x
33.	kézi éjjellátó készülék	x	x	x	x
34.	terelőkúp		x		
35.	kézi nagyteljesítményű keresőlámpa		x		x
36.	kézi hangosbeszélő		x		x
37.	fényképezőgép	x	x		x
38.	videókamera	x	x		x
39.	hordozható számítógép		x		x
40.	tűzoltó készülék (a szolgálati feladathoz igazodó méretében)		x		x
41.	könnygáz permetszóró palack (csapatszolgálati kiszerezés)		x		
42.	lövedékálló mellény	x		x	x
43.	gázálc szűrőbetéttel	x	x	x	x
44.	zuhanásgátló eszköz (testheveder, kötél, karabiner)				x
45.	melles csizma (vízálló csizmás guminadrág)				x
46.	kézi GPS navigációs és helymeghatározó eszköz				x
47.	mobil (gépkocsiba telepített és kézi) eszköz	x	x	x	
48.	jelsíp	x	x	x	x
<b>VISELHETŐ/HORDHATÓ (EGYÉNI FELSZERELÉSKÉNT KIADOTT) TÁRGYAK</b>					
49.	átadás-átvételi elismervény	x	x	x	x
50.	mentőmellény				x

Megjegyzés:

\* Lovas járőr részére a HLRB 01 típusú lovas rendőrbot.

\*\* Motoros, segédmotoros kerékpáros járőr esetében head-set.

\*\*\* Reagáló gépkocsizó járőr részére kötelező.






A piros és kék színnel jelölt felszerelési tárgyak kerülnek kihelyezésre a feladathoz, melyek közül a régiós versenyen és az országos döntőn is a csapatoknak

- a gyalogos járőr számára – piros színnel jelölt – kötelező,

- a gyalogos járőr által – kék színnel jelölt – külön utasításra viselendő,


- nem a gyalogos járőr által – szintén kék színnel jelölt – külön utasításra viselhető felszerelési tárgyakat kell kiválasztani.

Az országos döntőn a 2. feladatban helyesen kiválasztott piros felszerelési tárgyakat szakszerűen el kell helyezni a próbabábun.







### 3. feladathoz (országos döntőn)







## Katasztrófavédelmi versenyfeladatok

### Régiós válogatóverseny

#### 1. feladat

**Leírás:** Szakfelszerelési eszközök felismerése: A versenyzők feladata a gépjárműfecskenő málhájából kikészített 10 db szakfelszerelés felismerése és a szakfelszerelések neveit tartalmazó lapokkal történő megfelelő párosítása.

**Végrehajtás:** A csapattagok felsorakoznak a feladatvégzés helyszínén. Indításra (pl. sípszó) a versenyzők megkezdik a szakfelszerelések és azok neveit tartalmazó lapok párosítását. A feladat végrehajtására 120 másodperc áll rendelkezésre.

**Értékelés:** A helyesen megnevezett szakfelszerelésért 1-1 pont adható, tehát ebben a feladatban maximálisan 10 pont szerezhető. A helytelen párosítás pontlevonással jár, helytelen párosításonként 1-1 pont levonására kerül sor. Negatív pont a feladat végrehajtásra nem adható, a minimális pontszám 0 pont.

#### 2. feladat

**Leírás:** Egy „B” tömlőből álló alapvezeték és hozzá két „C” tömlőből álló sugár időre történő megszerelése. A „B” tömlő végére osztót kell elhelyezni és annak jobb ágára kell a sugarat csatlakoztatni. A sugár elkészültével az arra csatlakoztatott sugárcsövet célra kell tartani, a versenybírák ekkor állítják meg az időt. A szereléshez szükséges szakfelszerelések a starthelyre kikészítve várják a versenyzőket. A tömlők csak tekercselt állapotban lehetnek a feladat megkezdésekor.

**Végrehajtás:** A csapattagok szerelési számok szerint (1-4) meghatározott beosztásokban – a versenyszabályzatban meghatározottak alapján – hajtják végre a szerelés részfeladatait:

Az 1-es felszerelése: 1 db „C” tömlő és egy sugárcső

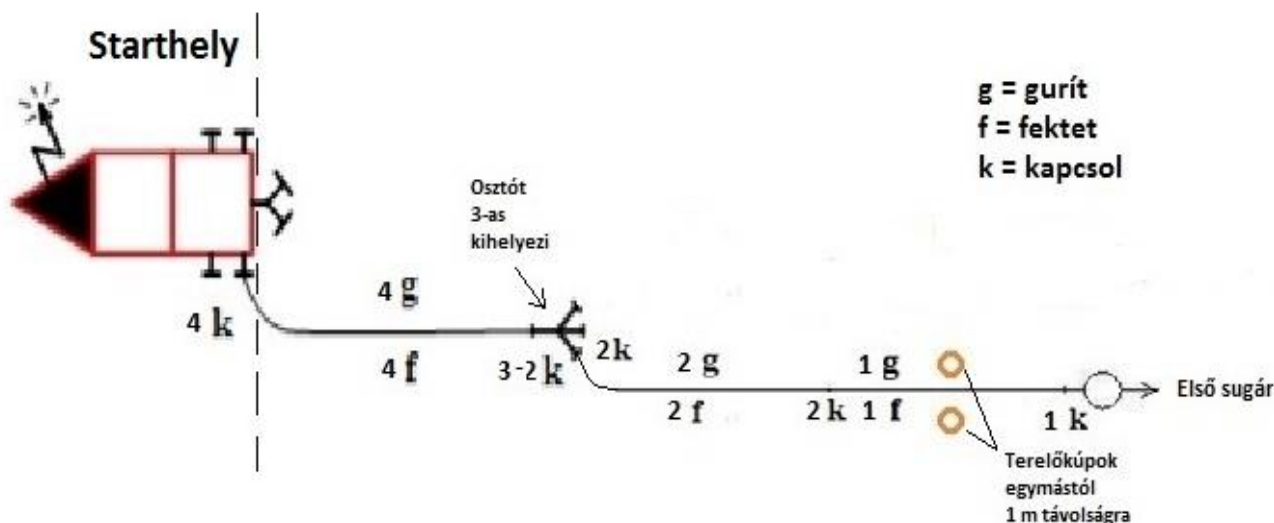
A 2-es felszerelése: 1 db „C” tömlő

A 3-as felszerelése: 1 db osztó

A 4-es felszerelése: 1 db „B” tömlő

A szerelési feladatot az illusztrált rajz alapján úgy kell végrehajtani, hogy a cél irányába kigurított és kifektetett majd kapcsolt tömlők egyenes vonalúak és csavarodás mentesek legyenek.

A feladat rajzzal illusztrálva:



A feladat végrehajtására 90 másodperc áll rendelkezésre.

Értékelés: A feladat végrehajtásával maximálisan 15 pont szerezhető.  
Ha a feladat végrehajtása meghaladja a 90 másodperc időkeretet a versenybírók 10 másodpercenként 1 pontot vonnak le a csapat elért pontszámából.

A szerelési feladat végrehajtásának sorrendje:

1. Alapvezeték szerelése: a 4-es a „B” tömlőt kigurítja, kifekteti és közösen kapcsol a 3-as által kihelyezett osztóra.
2. Sugár szerelése: a 2-es az osztó vonalától a cél irányába kigurítja „C” tömlőjét és annak alsó kapcsát az osztóra csatlakoztatja, felső kapcsával előre szalad és kifekteti a tömlőt, majd az 1-es által kigurított „C” tömlőre csatlakoztatja. Az 1-es kigurítja „C” tömlőjét, a tömlő felső kapcsára felcsatlakoztatja a sugárcsövet, majd azzal együtt kifekteti és célra tartja „sugár kész vizet” felkiáltással. A 2-es megnyitja az osztót, majd az 1-es mögé áll segédsugarvezetőnek.



Az 1. és 2. feladat pontozása az alábbi táblázat szerint:

<b>Katasztrófavédelmi versenyfeladatok</b> <i>Értékelő lap régiós válogatóverseny</i>		
<b>„Szakfelszerelések felismerése” feladat pontozása (Max 10 pont)</b>		
<i>Felismert szakfelszerelések</i>	<i>Nem felismert szakfelszerelések</i>	<b>Pont</b>
..... db	..... db	
<b>„Szerelési” feladat pontozása</b> <i>(a végrehajtott lépésekre 1 pont adható)</i>		
<b>Beosztás</b>	<b>Feladatok</b>	<b>Pont</b>
1-es	Magához vett 1 db „C” tömlőt (1 pont)	
	Magához vett 1 db sugárcövet (1 pont)	
	„C” tömlőjét kigurította (1 pont)	
	Kapcsolta a sugárcövet „C” tömlője felső kapcsára és azzal együtt kifektette (1 pont)	
	Célra tartott és „Sugár kész, vizet!” vezényszót adott (1 pont)	
	<b>Részpont (Max. 5 pont)</b>	
2-es	Magához vett 1 db „C” tömlőt (1 pont)	
	A „C” tömlőjét kigurította és kapcsolta az osztó jobb ágára (1 pont)	
	Kifektette és kapcsolta a tömlőjét az 1-es tömlőjéhez (1 pont)	
	Megnyitotta az osztó jobb ágát (1 pont)	
	Az 1-es mögött (kb. 1,5 méterre) elfoglalta helyét, mint segédsugarvezető (1 pont)	
	<b>Részpont (Max. 5 pont)</b>	
3-as	Magához vett 1 db osztót (1 pont)	
	Kihelyezte az osztót és a 4-essel közösen a „B” tömlőre kapcsolta (1 pont)	
	<b>Részpont (Max. 2 pont)</b>	
4-es	Magához vett 1 db „B” tömlőt (1 pont)	
	„B” tömlőjét a Starthelytől kigurította és kifektette (1 pont)	
	A 3-as segítségével „B” tömlőjét kapcsolta az osztóra (1 pont)	
	<b>Részpont (Max. 3 pont)</b>	
<b>Pontlevonások</b>		
<b>Részpontok összesen (Max 15 pont)</b>		
<b>A Katasztrófavédelmi feladatok összes pontszáma (Max 25 pont)</b>		

## Katasztrófavédelmi versenyfeladatok

### Országos döntő

#### 1. feladat

**Leírás:** Szakfelszerelési eszközök felismerése: A versenyzők feladata a gépjárműfecskenő málhájából kikészített 10 db szakfelszerelés felismerése és a szakfelszerelések neveit tartalmazó lapokkal történő megfelelő párosítása.

**Végrehajtás:** A csapattagok felsorakoznak a feladatvégzés helyszínén. Indításra (pl. sípszó) a versenyzők megkezdik a szakfelszerelések és azok neveit tartalmazó lapok párosítását. A feladat végrehajtására 120 másodperc áll rendelkezésre.

**Értékelés:** A helyesen megnevezett szakfelszerelésért 1-1 pont adható, tehát ebben a feladatban maximálisan 10 pont szerezhető. A helytelen párosítás pontlevonással jár, helytelen párosításonként 1-1 pont levonására kerül sor. Negatív pont a feladat végrehajtásra nem adható, a minimális pontszám 0 pont.

#### 2. feladat

**Leírás:** Egy „B” tömlőből álló alapvezeték és hozzá osztott sugár (első és második egyenként 2 db „C” tömlőből álló sugár) időre történő megszerelése a feladat. A „B” tömlő végére osztót kell elhelyezni és annak jobb (első sugár), illetve bal (második sugár) ágára kell a sugarakat csatlakoztatni. Az első és második sugár elkészültével azokra sugárcsövet kell kapcsolni és célra tartani, a versenybírák ekkor állítják meg az időt. A szereléshez szükséges szakfelszerelések a starthelyre kikészítve várják a versenyzőket. A tömlők csak tekerceselt állapotban lehetnek a feladat megkezdésekor.

**Végrehajtás:** A csapattagok szerelési számok szerint (1-4) meghatározott beosztásokban – a versenyszabályzatban meghatározottak alapján – hajtják végre a szerelés részfeladatait:

Az 1-es felszerelése: 1 db „C” tömlő és egy sugárcső

A 2-es felszerelése: 1 db „C” tömlő

A 3-as felszerelése: 1 db osztó, majd 1 db „C” tömlő és egy sugárcső

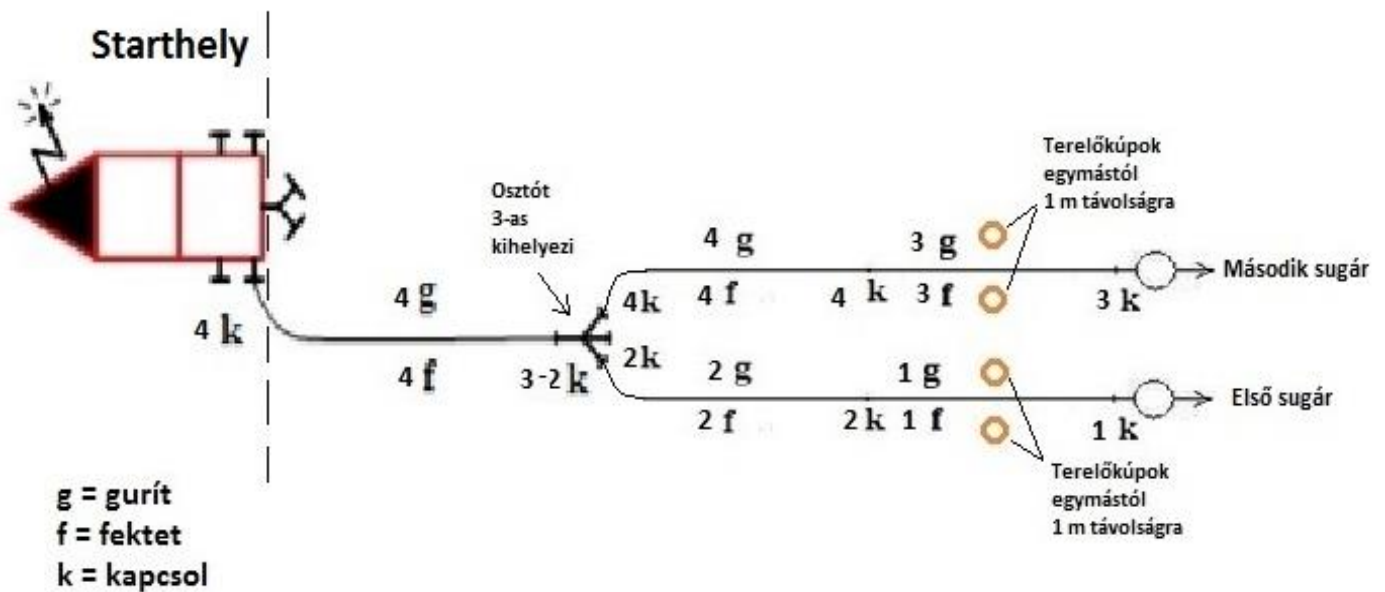
A 4-es felszerelése: 1 db „B” tömlő, majd egy „C” tömlő

A szerelési feladatot az illusztrált rajz alapján úgy kell végrehajtani, hogy a cél irányába kigurított és kifektetett majd kapcsolt tömlők egyenes vonalúak és csavarodás mentesek legyenek.

A szerelési feladat végrehajtásának sorrendje:

1. Alapvezeték szerelése: a 4-es a „B” tömlőt kigurítja, kifekteti és közösen kapcsol a 3-as által kihelyezett osztóra.
2. Első sugár szerelése: a 2-es az osztó vonalától a cél irányába kigurítja „C” tömlőjét és annak alsó kapcsát az osztó jobb ágára csatlakoztatja, felső kapcsával előre szalad és kifekteti a tömlőt, majd az 1-es által kigurított „C” tömlőre kapcsolja. Az 1-es kigurítja „C” tömlőjét, a tömlő felső kapcsára felcsatlakoztatja a sugárcsövet, majd azzal együtt kifekteti és célra tartja „első sugár kész vizet” felkiáltással. A 2-es megnyitja az osztót, majd az 1-es mögé áll segédsugárvezetőnek.
3. Második sugár megszerelése: a 4-es az osztó vonalától a cél irányába kigurítja „C” tömlőjét és annak alsó kapcsát az osztó bal ágára csatlakoztatja, felső kapcsával előre szalad és kifekteti a tömlőt, majd az 3-as által kigurított „C” tömlőre kapcsolja. Az 3-as kigurítja „C” tömlőjét, a tömlő felső kapcsára felcsatlakoztatja a sugárcsövet, majd azzal együtt kifekteti és célra tartja „második sugár kész vizet” felkiáltással. A 4-es megnyitja az osztót, majd az 3-as mögé áll segédsugárvezetőnek.

A feladat rajzzal illusztrálva:



A feladat végrehajtására 120 másodperc áll rendelkezésre.

Értékelés: A feladat végrehajtásával maximálisan 25 pont szerezhető.  
Ha a feladat végrehajtása meghaladja a 120 másodperc időkeretet a versenybírók 10 másodpercenként 1 pontot vonnak le a csapat összesen szerzett pontszámából.

Az 1. és 2. feladat pontozása az alábbi táblázat szerint:

<b>Katasztrófavédelmi feladatok</b> <i>Értékelő Lap országos döntő</i>		
<b>„Szakfelszerelések felismerése” feladat pontozása (Max 10 pont)</b>		
<i>Felismert szakfelszerelések</i>	<i>Nem felismert szakfelszerelések</i>	<b>Pont</b>
..... db	..... db	
<b>„szerelési” feladat pontozása</b> <i>(végrehajtott lépésenként 1 pont adható)</i>		
<b>Beosztás</b>	<b>Feladatok</b>	<b>Pont</b>
1-es	Magához vett 1 db „C” tömlőt (1 pont)	
	Magához vett 1 db sugárcsövet (1 pont)	
	„C” tömlőjét kigurította (1 pont)	
	Kapcsolta a sugárcsövet „C” tömlője felső kapcsára és azzal együtt kifektette (1 pont)	
	Célra tartott és „Első sugár kész, vizet!” vezényszót adott (1 pont)	
	<b>Részpont (Max 5 pont)</b>	
2-es	Magához vett 1 db „C” tömlőt (1 pont)	
	A „C” tömlőjét kigurította és kapcsolta az osztó jobb ágára (1 pont)	
	Kifektette és kapcsolta a tömlőjét az 1-es tömlőjéhez. (1 pont)	
	Megnyitotta az osztó jobb ágát (1 pont)	
	Az 1-es mögött kb. 1,5 méterre elfoglalta helyét, mint segédsugárvezető (1 pont)	
	<b>Részpont (Max 5 pont)</b>	
3-as	Magához vett 1 db osztót (1 pont)	
	Kihelyezte az osztót és a 4-essel közösen a „B” tömlőre kapcsolta (1 pont)	
	Magához vett 1 db „C” tömlőt (1 pont)	
	Magához vett 1 db sugárcsövet (1 pont)	
	A „C” tömlőjét kigurította (1 pont)	
	Kapcsolta a sugárcsövet „C” tömlője felső kapcsára és azzal együtt kifektette (1 pont)	
	Célra tartott és „második sugár kész vizet” vezényszót adott (1 pont)	
	<b>Részpont (Max 7 pont)</b>	
4-es	Magához vett 1 db „B” tömlőt	
	„B” tömlőjét a Starthelytől kigurította és kifektette (1 pont)	
	A 3-as segítségével „B” tömlőjét kapcsolta az osztóra (1 pont)	
	Magához vett 1 db „C” tömlőt (1 pont)	

	A „C” tömlőjét kigurította és kapcsolta az osztó bal ágára (1 pont)	
	Kifektette és kapcsolta a tömlőjét az 3-as tömlőjéhez. (1 pont)	
	Megnyitotta az osztó bal ágát (1 pont)	
	A 3-as mögött kb. 1,5 méterre elfoglalta helyét, mint segédsugarvezető (1 pont)	
	<b>Részpont (Max 8 pont)</b>	
	<b>Pontlevonások</b>	
	<b>Részpontok összesen (Max 25 pont)</b>	
	<b>A Katasztrófavédelmi feladatok összes pontszáma</b>	

**Zárka- és szekrényrend kialakítása**




**1. kép**  
**Alsó ágy fejrész**



**2. kép**  
**Alsó ágy lábrész**



**3. kép**  
**Alsó ágy ládákkal**




**4. kép**  
**Asztal**






**5. kép**  
**Felső ágy**





**6. kép**  
**Felső ágy fejrész**



**7. kép**  
**Felső ágy lábrész**



**8. kép**  
**Szekrény 1**



**9. kép**  
**Szekrény 2**



**10. kép**  
**Szekrények**



**11. kép**  
**Zárkarend**

## A fogvatartottak birtokában tartható tárgyak fajtánkénti és mennyiségi meghatározása

1. Tisztasági felszerelések	Felsorolás	Megjegyzés
Tisztálkodási szerek és a tartásukra szolgáló eszközök	szappan, folyékony szappan, tusfürdő	
	szappantartó	
	fésű és hajkefe	
	tükör	maximum 10x15 cm-es sérülés gátló kerettel ellátott
	hintőpor	
	testápoló krém	
	törölköző, vagy fürdőlepedő	a bv-s törölközőn kívül
	textilzsebkendő	
Hajápolási eszközök	papír zsebkendő	
	sampon	
	hajbalzsam	
	hajformázó hab, zselé	hajtógáz és alkoholmentes
	hajszáritó	maximum 1500W
	hajháló	
Fogápolási eszközök	zuhanysapka	
	fogkefe	
	fogkrém	
	fogselyem	
	szájvíz	alkoholmentes
	elektromos fogkefe	tartozékokkal
	műfogsortisztító tableta	
Borotválkozó felszerelés	protézisragasztó	
	villanyborotva, haj és szakállvágó	elemmel működtethető
	eldobható borotva	
	borotvahab (zselé, krém)	nem hajtógázos
Izzadásgátló szerek	borotvapamac	
	borotválkozás utáni arczselé, krém vagy balzsam	alkoholmentes
Körömápolási cikkek	stift, pumpás, golyós dezodor	nem hajtógázzal töltött, és csak alkoholmentes
	olló, körömszipesz, vagy manikűrkészlet	3 cm-nél kisebb vágó élű körömrészelő nélkül
Lábápolási cikkek	habkő	
	lúdtalpbetét	nem fémből készült
Egyéb higiéniai eszközök	WC papír	
	kézkrém	
Ruha és cipőápoló eszközök	cipőpaszta	
	cipőkefe	
	ruhakefe	

Mosószer	folyékony mosószer	maximum 2 literes kiszereelésben
	öblítő	maximum 2 literes kiszereelésben
Varrókészlet	varrótű	maximum 5 cm hosszú
	cérna	
	gyűszű	
<b>2. Ruházati anyagok</b>	<b>Felsorolás</b>	<b>Megjegyzés</b>
	póló	fehér színű, mintázat nélküli
	utcai cipő	nem fémbetétes
	sportcipő	
	papucs	a bv-s papucson kívül
	alsónadrág	
	zokni	
	sportnadrág (rövid)	
	atlétatrikó	
<b>3. Élelmiszerek, étkezési eszközök</b>	filteres tea	
	kávé granulátum	maximum 500 gramm
	édesítő tableta	
	citrompótló	
	kockacukor, méz	maximum 1 kg
	üdítőital, vagy ásványvíz	
	savanyúság	
	kompót	
	lekvár	
	tejtermékek	tartós fogyasztásra alkalmas, hűtést nem igénylő
	nem romlandó hentesáru	
	száraz sütemények	
	csokoládé, cukorka	
	ételízesítők	tubusos, vagy tasakos
	fedeles ételtartó doboz + műanyag evőeszköz	
	konzerv és palackfedél nyitó	
	merülőforraló	maximum 350 W, túlmelegedés elleni védelemmel
vitaminkészítmények		
zöldségek, gyümölcsök		
<b>4. Dohányárak</b>	cigaretta, szivar	
	dohány	
	cigaretta papír	
	cigaretta hüvely	
	szipka	
	pipa	
	gyufa	
	öngyújtó	
	töltő, vagy sodró készülék	

<b>5. Írószerek, papíráruk</b>	levélpapír	
	boríték	
	bélyeg	
	zseb, vagy kártyanaptár	
	toll, ceruza	
	színes ceruza	
	levelek, fényképek	
	cellux	kis méretű
	ragasztó	vízbázisú
	könyv	tankönyvön kívül
	iratok	
	napi-, hetilap, folyóirat	
	<b>6. Egyéb használati tárgyak</b>	vallásgyakorláshoz szükséges kegytárgyak
TV készülék, távirányító		maximum 37 cm képátló
zsebrádió		elemmel működtethető
tartalék elem		lapselem kivételével
fülhallgató		
karóra		nem nemesfém, 50.000,- Ft alatti értékben
kézimunka		külön engedéllyel
hangszer		külön engedéllyel
kisméretű kabala figura		max. 15 cm
sporttáska		
izzó		
lakat kulccsal		
<b>7. Gyógyászati segédeszközök</b>	szemüveg	2 db
	kontaktlencse és ápoló készlet	1 garnitúra
	hallókészülék és tartozékai	1 db
	egyéb eszközök	külön engedéllyel