

# KÉSZENLÉTI RENDŐRSÉG RENDÉSZETI STATISZTIKAI KIMUTATÁSA

2023. JANUÁR - OKTÓBER

[V.1.1. Saját kezdeményezésű büntető feljelentések](#)

[V.1.2. Saját kezdeményezésű szabálysértési feljelentések](#)

[V.1.3. Elfogások](#)

[V.1.4. Előállítások](#)

[V.1.5. Biztonsági intézkedések összesen \(fő\)](#)

[V.1.6. Helyszíni bírság \(Ft\)](#)

[V.1.7. Kényszerítő eszközök összesen](#)

[V.1.8. Igazoltatások](#)

[V.1.9. Alkoholszonda alkalmazások](#)

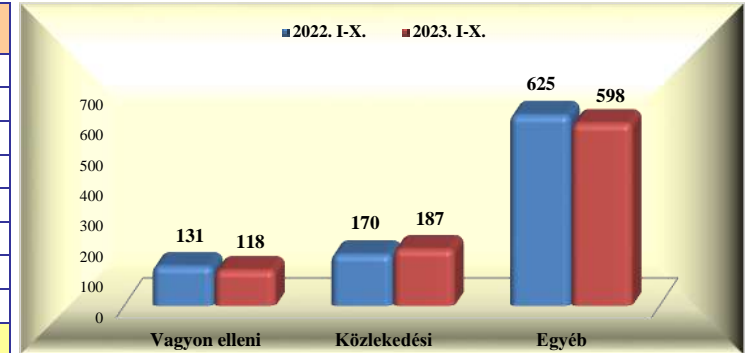
[V.1.10. Szolgálati feladatok](#)

## Készenléti Rendőrség rendészeti statisztikai kimutatása

2023. január - október

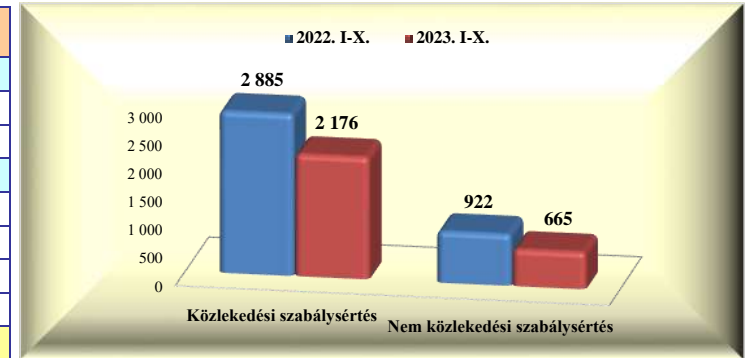
### V.1.1. Saját kezdeményezésű büntető feljelentések

	2022. X.	2023. X.	Változás	dinamika %-ban	2022. I-X.	2023. I-X.	Változás	dinamika %-ban
Vagyon elleni	15	17	2	13,3%	131	118	-13	-9,9%
Vízi								
Vasúti								
Közlekedési	20	33	13	65,0%	170	187	17	10,0%
- gyalogos					1	2	1	100,0%
- járművezető	20	33	13	65,0%	169	185	16	9,5%
- közlekedésből ittas vezetés	11	18	7	63,6%	117	97	-20	-17,1%
Egyéb	80	79	-1	-1,3%	625	598	-27	-4,3%
<b>Mindösszesen</b>	<b>115</b>	<b>129</b>	<b>14</b>	<b>12,2%</b>	<b>926</b>	<b>903</b>	<b>-23</b>	<b>-2,5%</b>



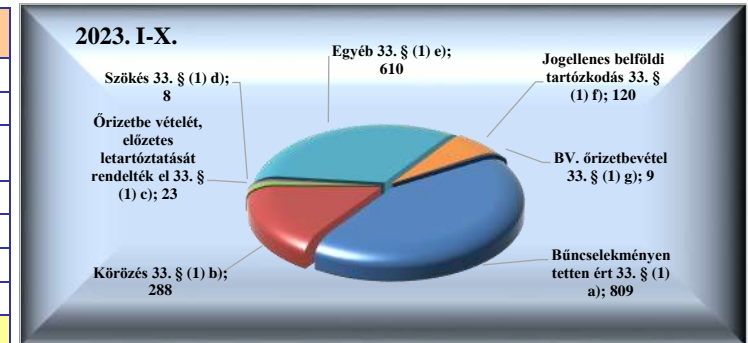
### V.1.2. Saját kezdeményezésű szabálysértési feljelentések

	2022. X.	2023. X.	Változás	dinamika %-ban	2022. I-X.	2023. I-X.	Változás	dinamika %-ban
Közlekedési szabálysértés	322	276	-46	-14,3%	2 885	2 176	-709	-24,6%
Ittas vezetés szabálysértése								
Engedély nélküli vezetés	35	35			282	282		
Nem közlekedési szabálysértés	89	78	-11	-12,4%	922	665	-257	-27,9%
Kiemelt közrendvédelmi szabálysértés								
Rendzavarás	3		-3	-100,0%	8	10	2	25,0%
Közbiztonságra különösen vesz. eszk.	16	19	3	18,8%	128	144	16	12,5%
Tulajdon elleni szabálysértési feljelentések	22	29	7	31,8%	187	159	-28	-15,0%
<b>Mindösszesen</b>	<b>411</b>	<b>354</b>	<b>-57</b>	<b>-13,9%</b>	<b>3 807</b>	<b>2 841</b>	<b>-966</b>	<b>-25,4%</b>



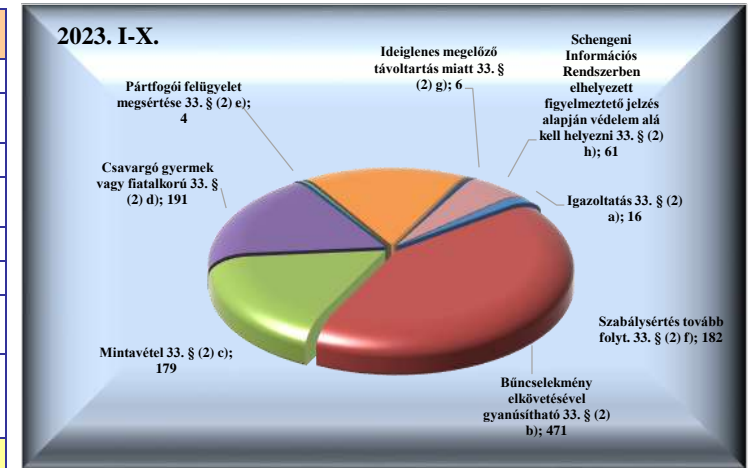
### V.1.3. Elfogások

	2022. X.	2023. X.	Változás	dinamika %-ban	2022. I-X.	2023. I-X.	Változás	dinamika %-ban
Bűncselekményen tetten ért 33. § (1) a)	102	106	4	3,9%	893	809	-84	-9,4%
Körözés 33. § (1) b)	22	38	16	72,7%	271	288	17	6,3%
Őrizetbe vételét, előzetes letartóztatását rendelték el 33. § (1) c)		2	2		17	23	6	35,3%
Szökés 33. § (1) d)	1		-1	-100,0%	7	8	1	14,3%
Egyéb 33. § (1) e)	104	80	-24	-23,1%	659	610	-49	-7,4%
Jogellenes belföldi tartózkodás 33. § (1) f)	8	9	1	12,5%	147	120	-27	-18,4%
BV. őrizetbevétel 33. § (1) g)	4	1	-3	-75,0%	52	9	-43	-82,7%
<b>Mindösszesen</b>	<b>241</b>	<b>236</b>	<b>-5</b>	<b>-2,1%</b>	<b>2 046</b>	<b>1 867</b>	<b>-179</b>	<b>-8,7%</b>



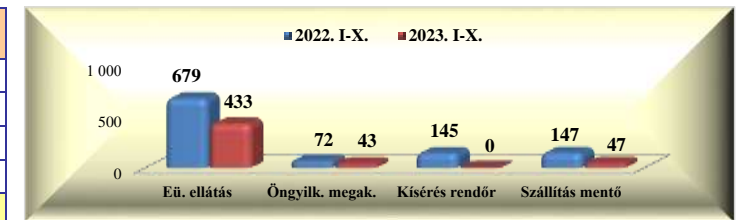
#### V.1.4. Előállítások

	2022. X.	2023. X.	Változás	dinamika %-ban	2022. I-X.	2023. I-X.	Változás	dinamika %-ban
Igazoltatás 33. § (2) a)	1	4	3	300,0%	17	16	-1	-5,9%
Bűncselekmény elkövetésével gyanúsítható 33. § (2) b)	70	47	-23	-32,9%	437	471	34	7,8%
Mintavétel 33. § (2) c)	34	31	-3	-8,8%	188	179	-9	-4,8%
Csavargó gyermek vagy fiatalkorú 33. § (2) d)	27	24	-3	-11,1%	209	191	-18	-8,6%
Pártfogói felügyelet megsértése 33. § (2) e)					6	4	-2	-33,3%
Szabálysértés tovább folyt. 33. § (2) f)	27	26	-1	-3,7%	216	182	-34	-15,7%
Ideiglenes megelőző távollattartás miatt 33. § (2) g)	1		-1	-100,0%	3	6	3	100,0%
Schengeni Információs Rendszerben elhelyezett figyelmeztető jelzés alapján védelem alá kell helyezni 33. § (2) h)	6	16	10	166,7%	58	61	3	5,2%
<b>Mindösszesen</b>	<b>166</b>	<b>148</b>	<b>-18</b>	<b>-10,8%</b>	<b>1 134</b>	<b>1 110</b>	<b>-24</b>	<b>-2,1%</b>




#### V.1.5. Biztonsági intézkedések összesen (fő)

	2022. X.	2023. X.	Változás	dinamika %-ban	2022. I-X.	2023. I-X.	Változás	dinamika %-ban
Intézkedés egészségügyi ellátásra 37. § b)	61	28	-33	-54,1%	679	433	-246	-36,2%
Öngyilkosság megakadályozására 37. § c)	16		-16	-100,0%	72	43	-29	-40,3%
Kísérés, szállítás rendőr által 37. § d)	16		-16	-100,0%	145		-145	-100,0%
Kísérés, szállítás mentő által 37. § d)	10	3	-7	-70,0%	147	47	-100	-68,0%
<b>Mindösszesen</b>	<b>103</b>	<b>31</b>	<b>-72</b>	<b>-69,9%</b>	<b>1 043</b>	<b>523</b>	<b>-520</b>	<b>-49,9%</b>



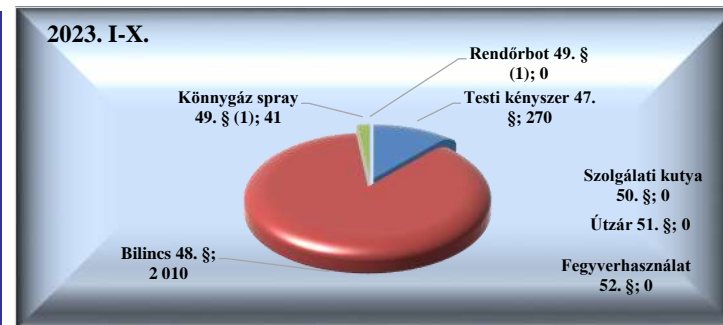
#### V.1.6. Helyszíni bírság (Ft)

	2022. X.	2023. X.	Változás	dinamika %-ban	2022. I-X.	2023. I-X.	Változás	dinamika %-ban
Helyszíni bírság (fő)	954	698	-256	-26,8%	6 861	6 760	-101	-1,5%
Helyszíni bírság (Ft)	20 931 000	20 397 500	-533 500	-2,5%	140 402 000	148 296 000	7 894 000	5,6%
Helyszíni bírság 1 főre jutó összeg	21 940	29 223	7 283	33,2%	20 464	21 937	1 473	7,2%
Helyszíni bírság külföldi (fő)	310	259	-51	-16,5%	2 044	2 109	65	3,2%
Helyszíni bírság külföldi (Ft)	12 827 000	13 421 500	594 500	4,6%	78 230 000	85 358 000	7 128 000	9,1%
Helyszíni bírság külföldi 1 főre jutó összeg	41 377	51 820	10 443	25,2%	38 273	40 473	2 200	5,7%




### V.1.7. Kényszerítő eszközök összesen

	2022. X.	2023. X.	Változás	dinamika %-ban	2022. I-X.	2023. I-X.	Változás	dinamika %-ban
Testi kényszer 47. §	39	35	-4	-10,3%	304	270	-34	-11,2%
Bilincs 48. §	212	208	-4	-1,9%	1 561	2 010	449	28,8%
Könnycsökkentő spray 49. § (1)	6	1	-5	-83,3%	50	41	-9	-18,0%
Rendőrbot 49. § (1)					3		-3	-100,0%
Szolgálati kutya 50. §								
Útzár 51. §								
Fegyverhasználat 52. §								
<b>Mindösszesen</b>	<b>257</b>	<b>244</b>	<b>-13</b>	<b>-5,1%</b>	<b>1 918</b>	<b>2 321</b>	<b>403</b>	<b>21,0%</b>



### V.1.8. Igazoltatások

	2022. X.	2023. X.	Változás	dinamika %-ban	2022. I-X.	2023. I-X.	Változás	dinamika %-ban
Összes igazoltatás	1 878	1 463	-415	-22,1%	14 504	13 537	-967	-6,7%
Igazoltató lap kitöltés	182	226	44	24,2%	1 262	2 042	780	61,8%



### V.1.9. Alkoholszonda alkalmazások

	2022. X.	2023. X.	Változás	dinamika %-ban	2022. I-X.	2023. I-X.	Változás	dinamika %-ban
Összes alkoholszonda alkalmazás	599	470	-129	-21,5%	3 967	4 636	669	16,9%
Pozitív alkoholszonda alkalmazás	31	18	-13	-41,9%	153	165	12	7,8%



### V.1.10. Szolgálati feladatok

	2023. X.				2023. I-X.			
	Erő (fő)	Összes szolgálati idő (óra)	Tényleges közterületi szolgálati idő	Nem közterületi szolgálati idő	Erő (fő)	Összes szolgálati idő (óra)	Tényleges közterületi szolgálati idő	Nem közterületi szolgálati idő
<b>Közterületi jelenlét</b>	25 629	336 291,30	137 767,33	198 566,47	251 347	3 368 346,10	1 326 844,85	2 041 895,08

