

KÉSZENLÉTI RENDŐRSÉG RENDÉSZETI STATISZTIKAI KIMUTATÁSA

2024. JANUÁR - FEBRUÁR

[V.1.1. Saját kezdeményezésű büntető feljelentések](#)

[V.1.2. Saját kezdeményezésű szabálysértési feljelentések](#)

[V.1.3. Elfogások](#)

[V.1.4. Előállítások](#)

[V.1.5. Biztonsági intézkedések összesen \(fő\)](#)

[V.1.6. Helyszíni bírság \(Ft\)](#)

[V.1.7. Kényszerítő eszközök összesen](#)

[V.1.8. Igazoltatások](#)

[V.1.9. Alkoholszonda alkalmazások](#)

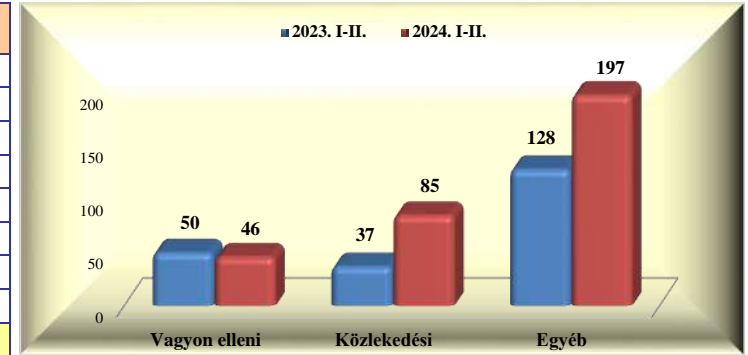
[V.1.10. Szolgálati feladatok](#)

Készenléti Rendőrség rendészeti statisztikai kimutatása

2024. január - február

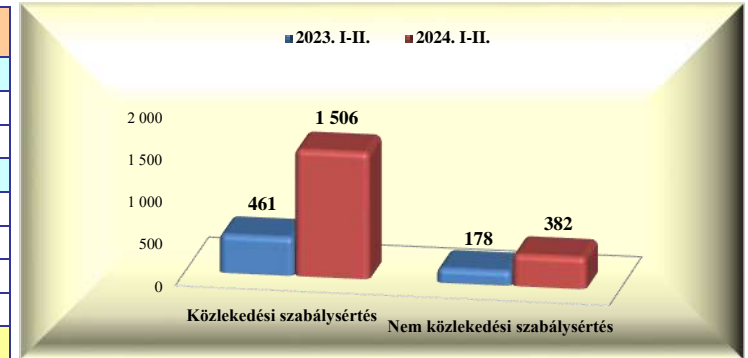
V.1.1. Saját kezdeményezésű büntető feljelentések

	2023. II.	2024. II.	Változás	dinamika %-ban	2023. I-II.	2024. I-II.	Változás	dinamika %-ban
Vagyon elleni	17	21	4	23,5%	50	46	-4	-8,0%
Vízi								
Vasúti								
Közlekedési	15	36	21	140,0%	37	85	48	129,7%
- gyalogos					1		-1	-100,0%
- járművezető	15	36	21	140,0%	36	85	49	136,1%
- közlekedésből ittas vezetés	8	25	17	212,5%	19	71	52	273,7%
Egyéb	64	90	26	40,6%	128	197	69	53,9%
Mindösszesen	96	147	51	53,1%	215	328	113	52,6%



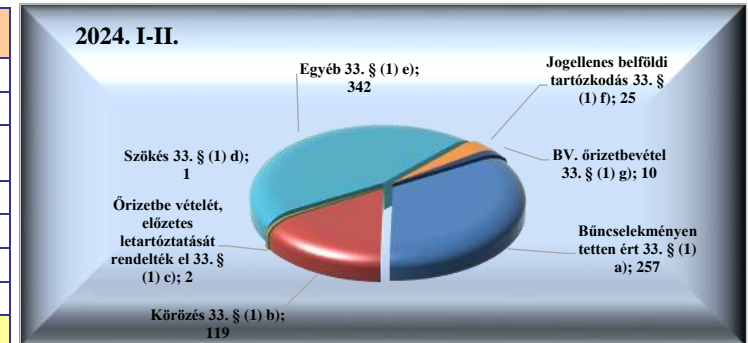
V.1.2. Saját kezdeményezésű szabálysértési feljelentések

	2023. II.	2024. II.	Változás	dinamika %-ban	2023. I-II.	2024. I-II.	Változás	dinamika %-ban
Közlekedési szabálysértés	198	613	415	209,6%	461	1 506	1 045	226,7%
Ittas vezetés szabálysértése								
Engedély nélküli vezetés	20	49	29	145,0%	56	97	41	73,2%
Nem közlekedési szabálysértés	74	150	76	102,7%	178	382	204	114,6%
Kiemelt közrendvédelmi szabálysértés								
Rendzavarás						1	1	
Közbiztonságra különösen vesz. eszk.	13	57	44	338,5%	35	146	111	317,1%
Tulajdon elleni szabálysértési feljelentések	18	27	9	50,0%	50	73	23	46,0%
Mindösszesen	272	763	491	180,5%	639	1 888	1 249	195,5%



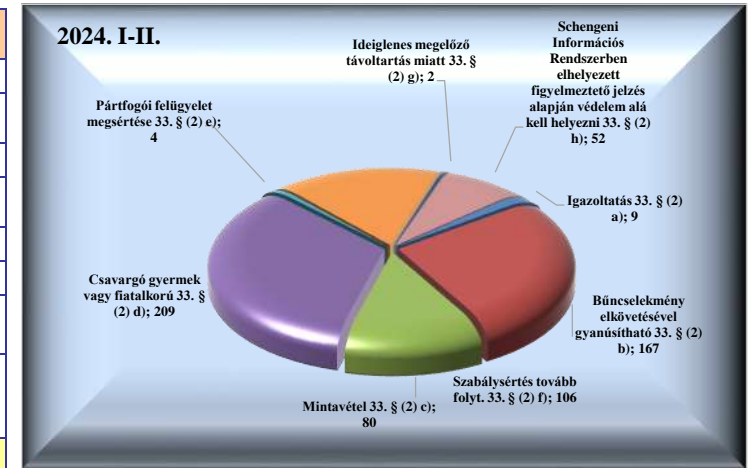
V.1.3. Elfogások

	2023. II.	2024. II.	Változás	dinamika %-ban	2023. I-II.	2024. I-II.	Változás	dinamika %-ban
Bűncselekményen tetten ért 33. § (1) a)	79	105	26	32,9%	191	257	66	34,6%
Körözés 33. § (1) b)	36	56	20	55,6%	67	119	52	77,6%
Őrizetbe vételét, előzetes letartóztatását rendelték el 33. § (1) c)	8	1	-7	-87,5%	9	2	-7	-77,8%
Szökés 33. § (1) d)					2	1	-1	-50,0%
Egyéb 33. § (1) e)	56	155	99	176,8%	137	342	205	149,6%
Jogellenes belföldi tartózkodás 33. § (1) f)	11	20	9	81,8%	36	25	-11	-30,6%
BV. őrizetbevétel 33. § (1) g)	1	2	1	100,0%	3	10	7	233,3%
Mindösszesen	191	339	148	77,5%	445	756	311	69,9%



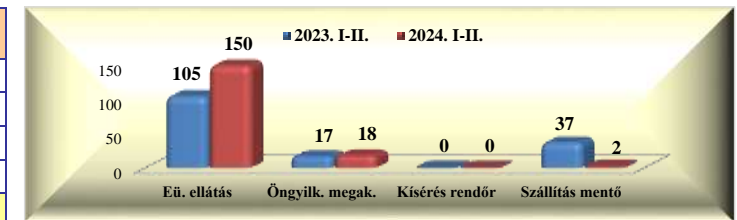
V.1.4. Előállítások

	2023. II.	2024. II.	Változás	dinamika %-ban	2023. I-II.	2024. I-II.	Változás	dinamika %-ban
Igazoltatás 33. § (2) a)	2	2			4	9	5	125,0%
Bűncselekmény elkövetésével gyanúsítható 33. § (2) b)	77	80	3	3,9%	151	167	16	10,6%
Mintavétel 33. § (2) c)	8	30	22	275,0%	27	80	53	196,3%
Csavargó gyermek vagy fiatalkorú 33. § (2) d)	10	112	102	1020,0%	33	209	176	533,3%
Pártfogói felügyelet megsértése 33. § (2) e)		1	1			4	4	
Szabálysértés tovább folyt. 33. § (2) f)	16	46	30	187,5%	34	106	72	211,8%
Ideiglenes megelőző távollattartás miatt 33. § (2) g)	1	2	1	100,0%	1	2	1	100,0%
Schengeni Információs Rendszerben elhelyezett figyelmeztető jelzés alapján védelem alá kell helyezni 33. § (2) h)	2	34	32	1600,0%	4	52	48	1200,0%
Mindösszesen	116	307	191	164,7%	254	629	375	147,6%




V.1.5. Biztonsági intézkedések összesen (fő)

	2023. II.	2024. II.	Változás	dinamika %-ban	2023. I-II.	2024. I-II.	Változás	dinamika %-ban
Intézkedés egészségügyi ellátásra 37. § b)	54	68	14	25,9%	105	150	45	42,9%
Öngyilkosság megakadályozására 37. § c)	8	11	3	37,5%	17	18	1	5,9%
Kísérés, szállítás rendőr által 37. § d)								
Kísérés, szállítás mentő által 37. § d)	2		-2	-100,0%	37	2	-35	-94,6%
Mindösszesen	64	79	15	23,4%	159	170	11	6,9%



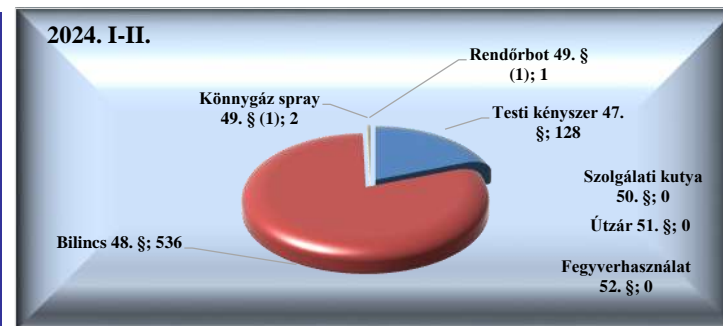
V.1.6. Helyszíni bírság (Ft)

	2023. II.	2024. II.	Változás	dinamika %-ban	2023. I-II.	2024. I-II.	Változás	dinamika %-ban
Helyszíni bírság (fő)	595	1 681	1 086	182,5%	1 195	3 904	2 709	226,7%
Helyszíni bírság (Ft)	12 262 000	33 585 000	21 323 000	173,9%	23 630 000	79 298 200	55 668 200	235,6%
Helyszíni bírság 1 főre jutó összeg	20 608	19 979	-629	-3,1%	19 774	20 312	538	2,7%
Helyszíni bírság külföldi (fő)	168	310	142	84,5%	311	574	263	84,6%
Helyszíni bírság külföldi (Ft)	6 260 000	11 333 500	5 073 500	81,0%	11 245 000	23 549 500	12 304 500	109,4%
Helyszíni bírság külföldi 1 főre jutó összeg	37 262	36 560	-702	-1,9%	36 158	41 027	4 869	13,5%



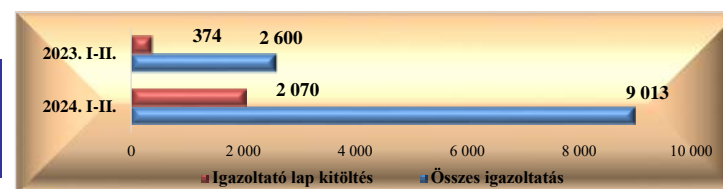
V.1.7. Kényszerítő eszközök összesen

	2023. II.	2024. II.	Változás	dinamika %-ban	2023. I-II.	2024. I-II.	Változás	dinamika %-ban
Testi kényszer 47. §	20	62	42	210,0%	56	128	72	128,6%
Bilincs 48. §	285	284	-1	-0,4%	482	536	54	11,2%
Könnycsökkentő spray 49. § (1)	1	1			2	2		
Rendőrbot 49. § (1)						1	1	
Szolgálati kutya 50. §								
Útzár 51. §								
Fegyverhasználat 52. §								
Mindösszesen	306	347	41	13,4%	540	667	127	23,5%



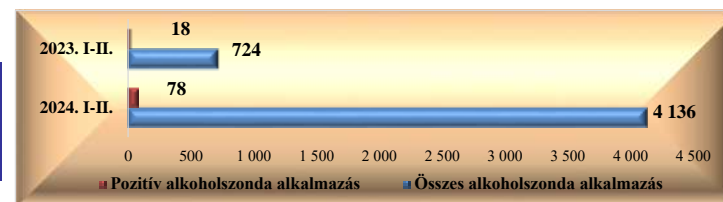
V.1.8. Igazoltatások

	2023. II.	2024. II.	Változás	dinamika %-ban	2023. I-II.	2024. I-II.	Változás	dinamika %-ban
Összes igazoltatás	1 219	3 967	2 748	225,4%	2 600	9 013	6 413	246,7%
Igazoltató lap kitöltés	263	943	680	258,6%	374	2 070	1 696	453,5%



V.1.9. Alkoholszonda alkalmazások

	2023. II.	2024. II.	Változás	dinamika %-ban	2023. I-II.	2024. I-II.	Változás	dinamika %-ban
Összes alkoholszonda alkalmazás	331	1 746	1 415	427,5%	724	4 136	3 412	471,3%
Pozitív alkoholszonda alkalmazás	8	42	34	425,0%	18	78	60	333,3%



V.1.10. Szolgálati feladatok

	2024. II.				2024. I-II.			
	Erő (fő)	Összes szolgálati idő (óra)	Tényleges közterületi szolgálati idő	Nem közterületi szolgálati idő	Erő (fő)	Összes szolgálati idő (óra)	Tényleges közterületi szolgálati idő	Nem közterületi szolgálati idő
Közterületi jelenlét	25 758	332 701,30	126 225,54	206 496,01	53 069	694 842,70	253 092,96	441 771,49

