

REPÜLŐTÉRI RENDŐR IGAZGATÓSÁG RENDÉSZETI STATISZTIKAI KIMUTATÁSA

2023. JANUÁR - DECEMBER

[VI.1. Saját kezdeményezésű büntető feljelentések](#)

[VI.2. Saját kezdeményezésű szabálysértési feljelentések](#)

[VI.3. Elfogások](#)

[VI.4. Előállítások](#)

[VI.5. Biztonsági intézkedések összesen \(fő\)](#)

[VI.6. Helyszíni bírság \(Ft\)](#)

[VI.7. Kényszerítő eszközök összesen](#)

[VI.8. Igazoltatások](#)

[VI.9. Alkoholszonda alkalmazások](#)

[VI.10. Személyforgalmi mutatók](#)

[VI.11. Járműforgalmi mutatók](#)

[VI.12. Idegenrendészeti szakterület statisztikai mutatói](#)

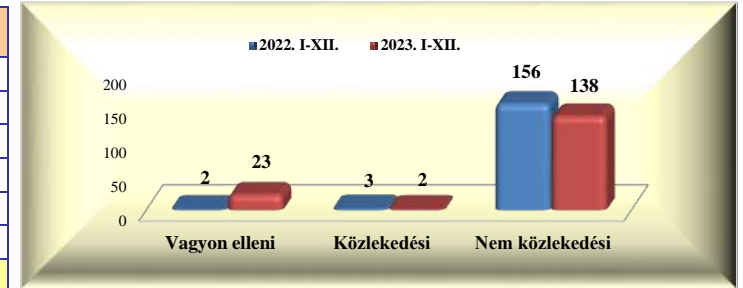
[VI.13. A Bűnügyi Szolgálat statisztikai mutatói](#)

Repülőtéri Rendőr Igazgatóság rendészeti statisztikai kimutatása

2023. január - december

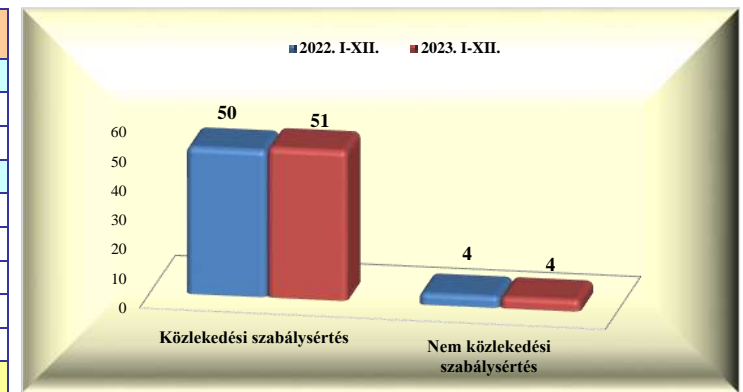
VI. 1. Saját kezdeményezésű büntető feljelentések

	2022. XII.	2023. XII.	Változás	dinamika %-ban	2022. I-XII.	2023. I-XII.	Változás	dinamika %-ban
Vagyon elleni					2	23	21	1050,0%
Közlekedési					3	2	-1	-33,3%
- gyalogos								
- járművezető					3	2	-1	-33,3%
- közlekedésből ittas vezetés					1		-1	-100,0%
Nem közlekedési	11	12	1	9,1%	156	138	-18	-11,5%
Mindösszesen	11	12	1	9,1%	161	163	2	1,2%



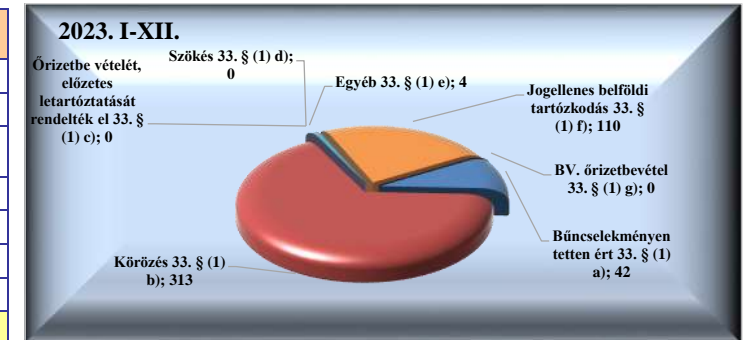
VI. 2. Saját kezdeményezésű szabálysértési feljelentések

	2022. XII.	2023. XII.	Változás	dinamika %-ban	2022. I-XII.	2023. I-XII.	Változás	dinamika %-ban
Közlekedési szabálysértés	3	1	-2	-66,7%	50	51	1	2,0%
Ittas vezetés szabálysértése								
Engedély nélküli vezetés		1	1		1	9	8	800,0%
Nem közlekedési szabálysértés					4	4		0,0%
Kiemelt közrendvédelmi szabálysértés								
Rendzavarás								
Közbiztonságra különösen vesz. eszk.								
Tulajdon elleni szabálysértési feljelentések						1	1	
Feladott poggyászból lopás + delivery								
Mindösszesen	3	1	-2	-66,7%	54	55	1	1,9%



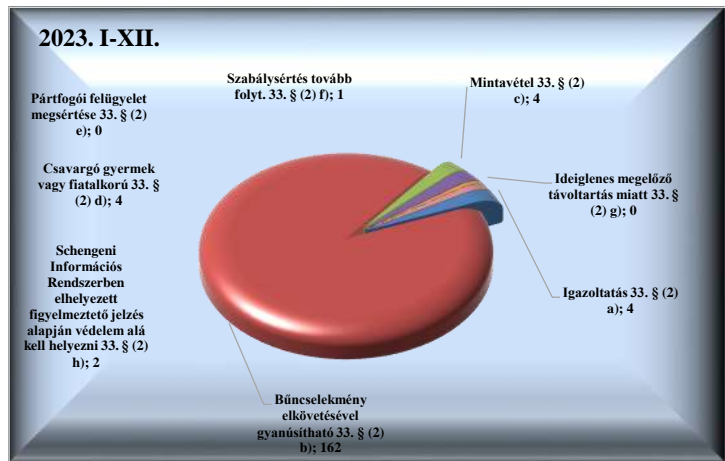
VI. 3. Elfogások

	2022. XII.	2023. XII.	Változás	dinamika %-ban	2022. I-XII.	2023. I-XII.	Változás	dinamika %-ban
Bűncselekményen tetten ért 33. § (1) a)		2			50	42	-8	-16,0%
Körözés 33. § (1) b)	30	29		-3,3%	370	313	-57	-15,4%
Őrizetbe vételét, előzetes letartóztatását rendelték el 33. § (1) c)	1			-100,0%	1		-1	-100,0%
Szökés 33. § (1) d)								
Egyéb 33. § (1) e)					5	4	-1	-20,0%
Jogellenes belföldi tartózkodás 33. § (1) f)	5	33		560,0%	147	110	-37	-25,2%
BV. őrizetbevétel 33. § (1) g)					1		-1	-100,0%
Mindösszesen	36	64	28	77,8%	574	469	-105	-18,3%



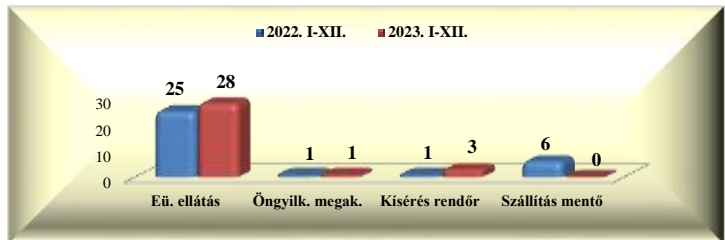
VI. 4. Előállítások

	2022. XII.	2023. XII.	Változás	dinamika %-ban	2022. I-XII.	2023. I-XII.	Változás	dinamika %-ban
Igazoltatás 33. § (2) a)					5	4	-1	-20,0%
Bűncselekmény elkövetésével gyanúsítható 33. § (2) b)	12	16	4	33,3%	142	162	20	14,1%
Mintavétel 33. § (2) c)	1		-1	-100,0%	3	4	1	33,3%
Csavargó gyermek vagy fiatalkorú 33. § (2) d)		2	2			4	4	
Pártfogói felügyelet megsértése 33. § (2) e)								
Szabálysértés tovább folyt. 33. § (2) f)	1		-1	-100,0%	9	1	-8	-88,9%
Ideiglenes megelőző távollattartás miatt 33. § (2) g)								
Schengeni Információs Rendszerben elhelyezett figyelmeztető jelzés alapján védelem alá kell helyezni 33. § (2) h)	1		-1	-100,0%	2	2		0,0%
Mindösszesen	15	18	3	20,0%	161	177	16	9,9%




VI. 5. Biztonsági intézkedések összesen (fő)

	2022. XII.	2023. XII.	Változás	dinamika %-ban	2022. I-XII.	2023. I-XII.	Változás	dinamika %-ban
Intézkedés egészségügyi ellátásra 37. § b)	1	3	2	200,0%	25	28	3	12,0%
Öngyilkosság megakadályozására 37. § c)					1	1		0,0%
Kísérés, szállítás rendőr által 37. § d)					1	3	2	200,0%
Kísérés, szállítás mentő által 37. § d)	1		-1	-100,0%	6		-6	-100,0%
Mindösszesen	2	3	1	50,0%	33	32	-1	-3,0%



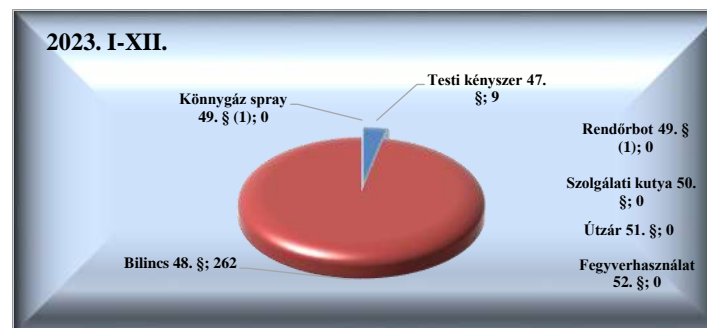
VI. 6. Helyszíni bírság (Ft)

	2022. XII.	2023. XII.	Változás	dinamika %-ban	2022. I-XII.	2023. I-XII.	Változás	dinamika %-ban
Helyszíni bírság (fő)	34	36	2	5,9%	362	860	498	137,6%
Helyszíni bírság (Ft)	420 000	618 500	198 500	47,3%	5 835 000	13 752 000	7 917 000	135,7%
Helyszíni bírság 1 főre jutó összeg	12 353	17 181	4 828	39,1%	16 119	15 991	-128	-0,8%
Helyszíni bírság külföldi (fő)	4	14	10	250,0%	119	235	116	97,5%
Helyszíni bírság külföldi (Ft)	40 000	250 500	210 500	526,3%	2 405 000	4 633 500	2 228 500	92,7%
Helyszíni bírság külföldi 1 főre jutó összeg	10 000	17 893	7 893	78,9%	20 210	19 717	-493	-2,4%



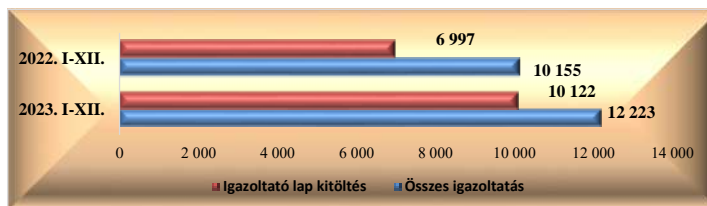
VI. 7. Kényszerítő eszközök összesen

	2022. XII.	2023. XII.	Változás	dinamika %-ban	2022. I-XII.	2023. I-XII.	Változás	dinamika %-ban
Testi kényszer 47. §	1		-1	-100,0%	9	9		0,0%
Bilincs 48. §	22	17	-5	-22,7%	431	262	-169	-39,2%
Könnnygáz spray 49. § (1)								
Rendőrbot 49. § (1)								
Szolgálati kutya 50. §								
Útzár 51. §								
Fegyverhasználat 52. §								
Mindösszesen	23	17	-6	-26,1%	440	271	-169	-38,4%




VI. 8. Igazoltatások

	2022. XII.	2023. XII.	Változás	dinamika %-ban	2022. I-XII.	2023. I-XII.	Változás	dinamika %-ban
Összes igazoltatás	1 243	679	-564	-45,4%	10 155	12 223	2 068	20,4%
Igazoltató lap kitöltés	1 025	593	-432	-42,1%	6 997	10 122	3 125	44,7%



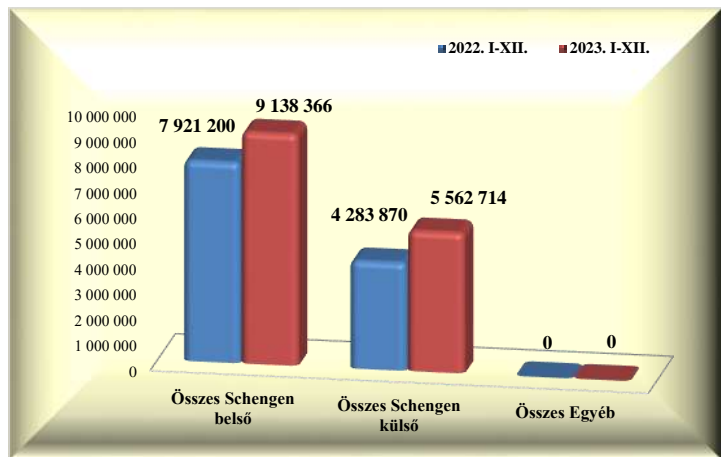
VI. 9. Alkoholszonda alkalmazások

	2022. XII.	2023. XII.	Változás	dinamika %-ban	2022. I-XII.	2023. I-XII.	Változás	dinamika %-ban
Összes alkoholszonda alkalmazás	103	78	-25	-24,3%	1 313	1 278	-35	-2,7%
Pozitív alkoholszonda alkalmazás	1	1		0,0%	7	4	-3	-42,9%



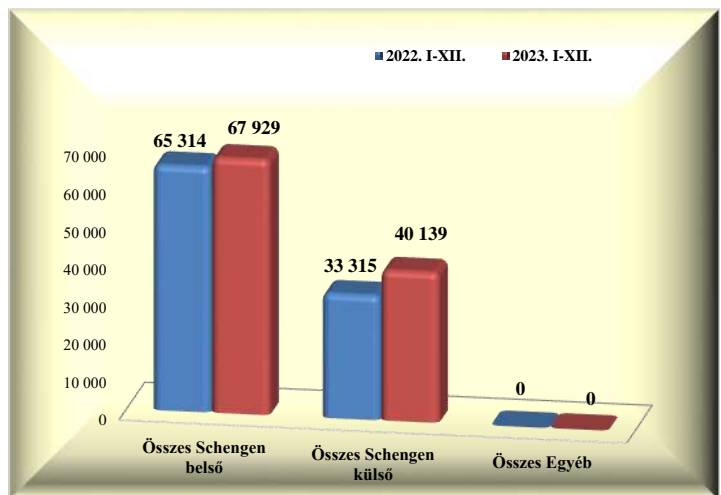
VI. 10. Személyforgalmi mutatók (BA Zrt. adatai alapján)

	2022. XII.	2023. XII.	Változás	dinamika %-ban	2022. I-XII.	2023. I-XII.	Változás	dinamika %-ban
T1+GAT	1 058	940	-118	-11,2%	40 058	34 477	-5 581	-13,9%
Schengen belső	629	524	-105	-16,7%	15 579	23 530	7 951	51,0%
Schengen külső	429	416	-13	-3,0%	24 479	10 947	-13 532	-55,3%
Egyéb			0				0	
T2	1 003 693	1 215 760	212 067	21,1%	12 165 012	14 666 603	2 501 591	20,6%
Schengen belső	622 128	780 875	158 747	25,5%	7 905 621	9 114 836	1 209 215	15,3%
Schengen külső	381 565	434 885	53 320	14,0%	4 259 391	5 551 767	1 292 376	30,3%
Egyéb			0				0	
Összes Schengen belső	622 757	781 399	158 642	25,5%	7 921 200	9 138 366	1 217 166	15,4%
Összes Schengen külső	381 994	435 301	53 307	14,0%	4 283 870	5 562 714	1 278 844	29,9%
Összes Egyéb	0	0	0		0	0	0	
Mindösszesen	1 004 751	1 216 700	211 949	21,1%	12 205 070	14 701 080	2 496 010	20,5%



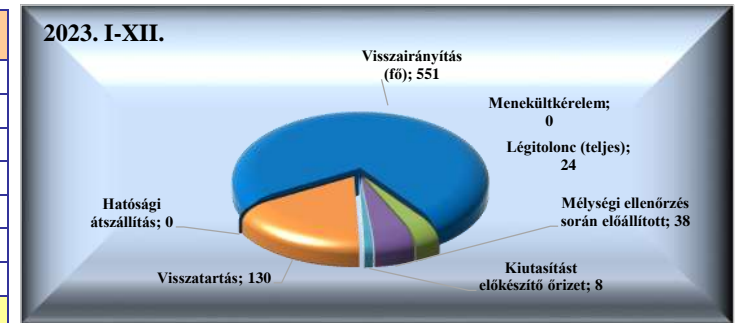
VI. 11. Járműforgalmi mutatók (BA Zrt. adatai alapján)

	2022. XII.	2023. XII.	Változás	dinamika %-ban	2022. I-XII.	2023. I-XII.	Változás	dinamika %-ban
T1+GAT	1 083	764	-319	-29,5%	15 165	13 922	-1 243	-8,2%
Schengen belső	697	525	-172	-24,7%	10 101	9 819	-282	-2,8%
Schengen külső	386	239	-147	-38,1%	5 064	4 103	-961	-19,0%
Egyéb			0				0	
T2	6 727	8 147	1 420	21,1%	83 464	94 146	10 682	12,8%
Schengen belső	4 236	5 126	890	21,0%	55 213	58 110	2 897	5,2%
Schengen külső	2 491	3 021	530	21,3%	28 251	36 036	7 785	27,6%
Egyéb			0				0	
Összes Schengen belső	4 933	5 651	718	14,6%	65 314	67 929	2 615	4,0%
Összes Schengen külső	2 877	3 260	383	13,3%	33 315	40 139	6 824	20,5%
Összes Egyéb	0	0	0		0	0	0	
Mindösszesen	7 810	8 911	1 101	14,1%	98 629	108 068	9 439	9,6%

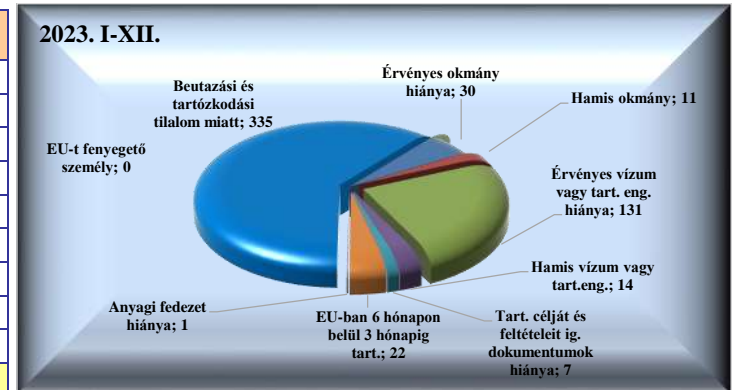


VI. 12. Idegenrendészeti szakterület statisztikai mutatói

	2022. XII.	2023. XII.	Változás	dinamika %-ban	2022. I-XII.	2023. I-XII.	Változás	dinamika %-ban
Visszairányítás (fő)	42	48	6	14,3%	530	551	21	4,0%
Menekültkérelem					1		-1	-100,0%
Légitolonc (teljes)	3	5	2	66,7%	22	24	2	9,1%
Mélyégi ellenőrzés során előállított	1	12	11	1100,0%	72	38	-34	-47,2%
Kiutasítást előkészítő őrizet					13	8	-5	-38,5%
Visszatartás	6	15	9	150,0%	226	130	-96	-42,5%
Hatósági átszállítás								
Mindösszesen	52	80	28	53,8%	864	751	-113	-13,1%



Visszairányítások	2022. XII.	2023. XII.	Változás	dinamika %-ban	2022. I-XII.	2023. I-XII.	Változás	dinamika %-ban
Érvényes okmány hiánya		2	2		18	30	12	66,7%
Hamis okmány		1	1		18	11	-7	-38,9%
Érvényes vízum vagy tart. eng. hiánya	11	9	-2	-18,2%	136	131	-5	-3,7%
Hamis vízum vagy tart.eng.	1	3	2	200,0%	50	14	-36	-72,0%
Tart. célját és feltételeit ig. dokumentumok hiánya	6		-6	-100,0%	40	7	-33	-82,5%
EU-ban 6 hónapon belül 3 hónapig tart.	3	2	-1	-33,3%	17	22	5	29,4%
Anyagi fedezet hiánya						1	1	
Beutazási és tartózkodási tilalom miatt	21	31	10	47,6%	251	335	84	33,5%
EU-t fenyegető személy								
Mindösszesen	42	48	6	14,3%	530	551	21	4,0%



Őrizetek száma (fő)	2022. XII.	2023. XII.	Változás	dinamika %-ban	2022. I-XII.	2023. I-XII.	Változás	dinamika %-ban
Idegenrendészeti őrizet	1	1		0,0%	25	13	-12	-48,0%
Kiutasítást előkészítő őrizet	1		-1	-100,0%	6	9	3	50,0%
Kitoloncolást előkészítő őrizet						1	1	
Mindösszesen	2	1	-1	-50,0%	31	23	-8	-25,8%

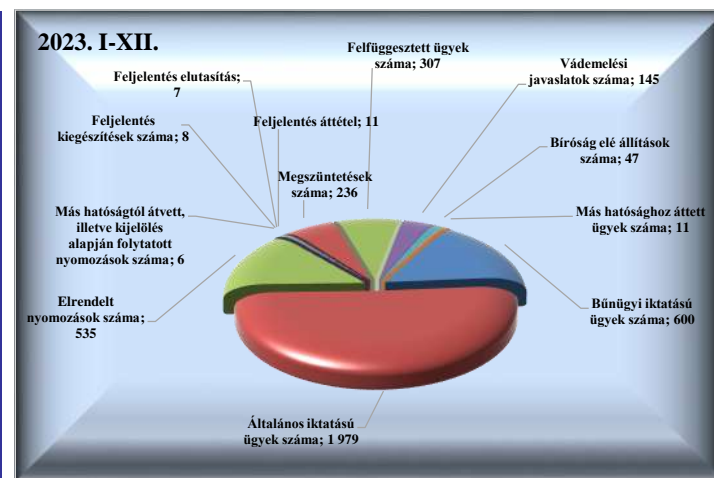


Kibocsátott külföldiek	2022. XII.	2023. XII.	Változás	dinamika %-ban	2022. I-XII.	2023. I-XII.	Változás	dinamika %-ban
Kibocsátott külföldiek száma	2	1	-1	-50,0%	31	23	-8	-25,8%
Összes eltöltött napok száma	45	3	-42	-93,3%	678	172	-506	-74,6%
Átlagosan eltöltött napok száma	22,50	3,00	-20	-86,7%	21,87	7,48	-14	-65,8%

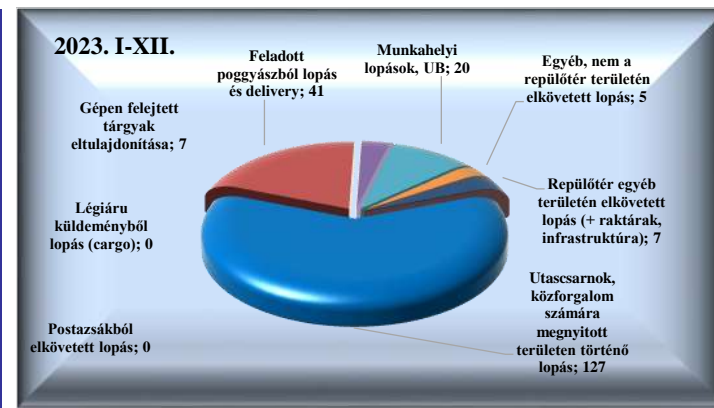


VI. 13. A Bűnügyi Szolgálat statisztikai mutatói

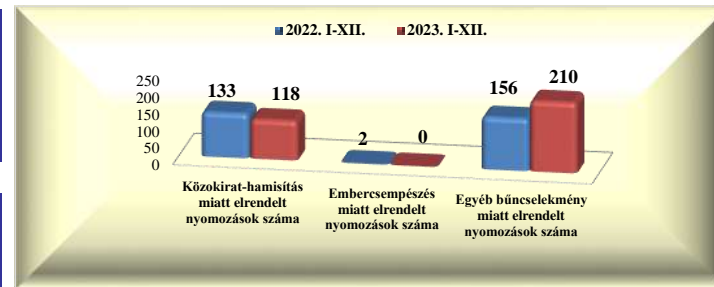
Iktatott ügyek száma	2022. XII.	2023. XII.	Változás	dinamika %-ban	2022. I-XII.	2023. I-XII.	Változás	dinamika %-ban
Bűnügyi iktatású ügyek száma	27	38	11	40,7%	533	600	67	12,6%
Általános iktatású ügyek száma	152	112	-40	-26,3%	1 825	1 979	154	8,4%
Elrendelt nyomozások száma	26	32	6	23,1%	459	535	76	16,6%
Más hatóságtól átvett, illetve kijelölés alapján folytatott nyomozások száma					19	6	-13	-68,4%
Feljelentés kiegészítések száma	1		-1	-100,0%	29	8	-21	-72,4%
Feljelentés elutasítás		1	1		21	7	-14	-66,7%
Feljelentés áttétel	1	1		0,0%	13	11	-2	-15,4%
Megszüntetések száma	29	27	-2	-6,9%	260	236	-24	-9,2%
Felfüggesztett ügyek száma	67	42	-25	-37,3%	143	307	164	114,7%
Vádemelési javaslatok száma	11	5	-6	-54,5%	131	145	14	10,7%
Bíróság elé állítások száma		15	15		39	47	8	20,5%
Más hatósághoz áttett ügyek száma	1	1		0,0%	13	11	-2	-15,4%



Lopás miatt elrendelt nyomozások száma	2022. XII.	2023. XII.	Változás	dinamika %-ban	2022. I-XII.	2023. I-XII.	Változás	dinamika %-ban
Utascarnok, közforgalom számára megnyitott területen történő lopás	5	12	7	140,0%	95	127	32	33,7%
Feladott poggyászból lopás és delivery	1	1		0,0%	43	41	-2	-4,7%
Légiáru küldeményből lopás (cargo)					1		-1	-100,0%
Gépen felejtett tárgyak eltulajdonítása		1	1		7	7		0,0%
Munkahelyi lopások, UB	2	1	-1	-50,0%	9	20	11	122,2%
Egyéb, nem a repülőtér területén elkövetett lopás					6	5	-1	-16,7%
Repülőtér egyéb területén elkövetett lopás (+ raktárak, infrastruktúra)	1		-1	-100,0%	5	7	2	40,0%
Postaszákból elkövetett lopás								
Mindösszesen	9	15	6	66,7%	166	207	41	24,7%



	2022. XII.	2023. XII.	Változás	dinamika %-ban	2022. I-XII.	2023. I-XII.	Változás	dinamika %-ban
Közokirat-hamisítás miatt elrendelt nyomozások száma	10	10		0,0%	133	118	-15	-11,3%
Embercsempésés miatt elrendelt nyomozások száma	1		-1	-100,0%	2		-2	-100,0%



	2022. XII.	2023. XII.	Változás	dinamika %-ban	2022. I-XII.	2023. I-XII.	Változás	dinamika %-ban
Egyéb bűncselekmény miatt elrendelt nyomozások száma	6	7	1	16,7%	156	210	54	34,6%

	2022. XII.	2023. XII.	Változás	dinamika %-ban	2022. I-XII.	2023. I-XII.	Változás	dinamika %-ban
Bérekelt megkeresések száma	96	43	-53	-55,2%	747	922	175	23,4%
Nyílt információkérés	92	42	-50	-54,3%	721	905	184	25,5%
Operatív információkérés	4	1	-3	-75,0%	26	17	-9	-34,6%

