

REPÜLŐTÉRI RENDŐR IGAZGATÓSÁG RENDÉSZETI STATISZTIKAI KIMUTATÁSA

2021. JANUÁR - OKTÓBER

[VI.1. Saját kezdeményezésű büntető feljelentések](#)

[VI.2. Saját kezdeményezésű szabálysértési feljelentések](#)

[VI.3. Elfogások](#)

[VI.4. Előállítások](#)

[VI.5. Biztonsági intézkedések összesen \(fő\)](#)

[VI.6. Helyszíni bírság \(Ft\)](#)

[VI.7. Kényszerítő eszközök összesen](#)

[VI.8. Igazoltatások](#)

[VI.9. Alkoholszonda alkalmazások](#)

[VI.10. Személyforgalmi mutatók](#)

[VI.11. Járműforgalmi mutatók](#)

[VI.12. Idegenrendészeti szakterület statisztikai mutatói](#)

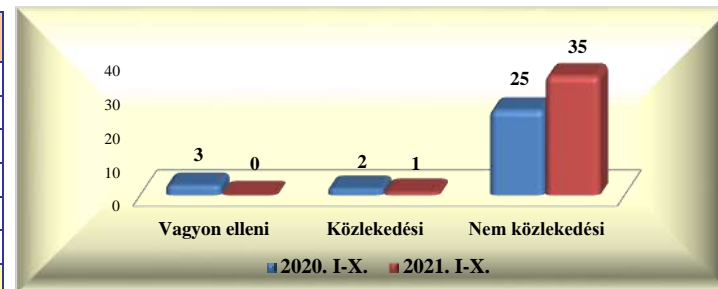
[VI.13. A Bűnügyi Szolgálat statisztikai mutatói](#)

Repülőtéri Rendőr Igazgatóság rendészeti statisztikai kimutatása

2021. január - október

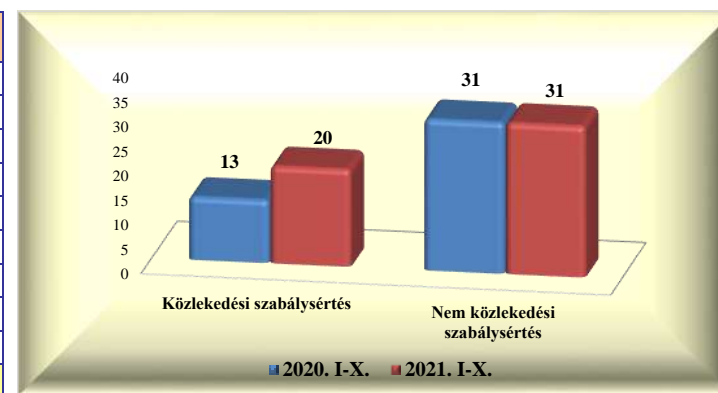
VI. 1. Saját kezdeményezésű büntető feljelentések

	2020. X.	2021. X.	Változás	dinamika %-ban	2020. I-X.	2021. I-X.	Változás	dinamika %-ban
Vagyon elleni			0		3		-3	-100,0%
Közlekedési			0		2	1	-1	-50,0%
- gyalogos			0				0	
- járművezető			0		2	1	-1	-50,0%
- közlekedésiből ittas vezetés			0		2	1	-1	-50,0%
Nem közlekedési	1	4	3	300,0%	25	35	10	40,0%
Mindösszesen	1	4	3	300,0%	30	36	6	20,0%



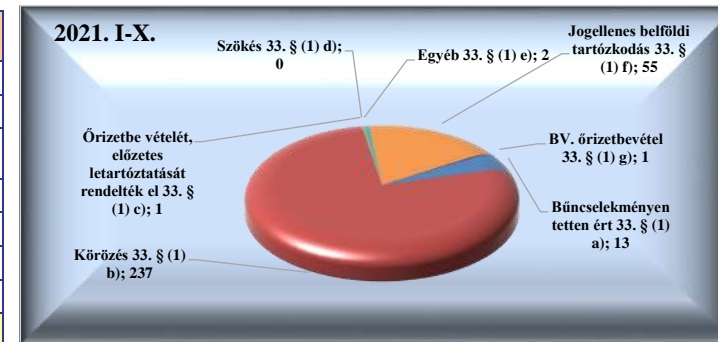
VI. 2. Saját kezdeményezésű szabálysértési feljelentések

	2020. X.	2021. X.	Változás	dinamika %-ban	2020. I-X.	2021. I-X.	Változás	dinamika %-ban
Közlekedési szabálysértés		1	1		13	20	7	53,8%
Ittas vezetés szabálysértése			0				0	
Engedély nélküli vezetés			0			3	3	
Nem közlekedési szabálysértés	22		-22	-100,0%	31	31	0	0,0%
Kiemelt közrendvédelmi szabálysértés			0				0	
Rendzavarás			0				0	
Közbiztonságra különösen vesz. eszk.			0				0	
Tulajdon elleni szabálysértési feljelentések			0		1		-1	-100,0%
Feladott poggyászból lopás + delivery			0				0	
Mindösszesen	22	1	-21	-95,5%	44	51	7	15,9%



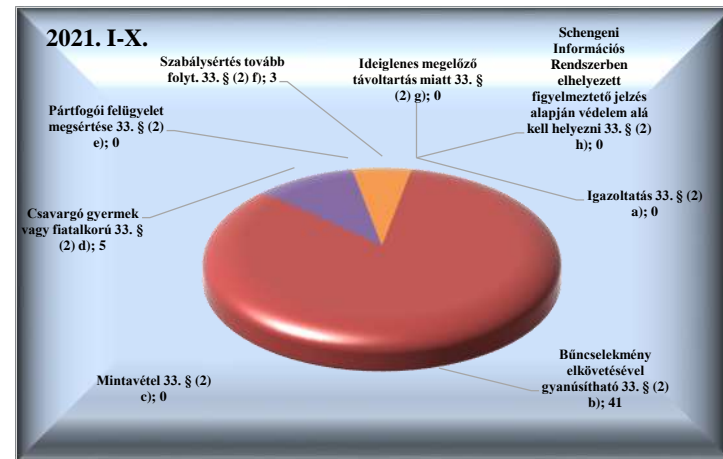
VI. 3. Elfogások

	2020. X.	2021. X.	Változás	dinamika %-ban	2020. I-X.	2021. I-X.	Változás	dinamika %-ban
Bűncselekményen tetten ért 33. § (1) a)		1	1		19	13	-6	-31,6%
Körözés 33. § (1) b)	33	22	-11	-33,3%	250	237	-13	-5,2%
Őrizetbe vételét, előzetes letartóztatását rendelték el 33. § (1) c)			0			1	1	
Szökés 33. § (1) d)			0				0	
Egyéb 33. § (1) e)			0		2	2	0	0,0%
Jogellenes belföldi tartózkodás 33. § (1) f)	5	4	-1	-20,0%	32	55	23	71,9%
BV. őrizetbevétel 33. § (1) g)			0			1	1	
Mindösszesen	38	27	-11	-28,9%	303	309	6	2,0%



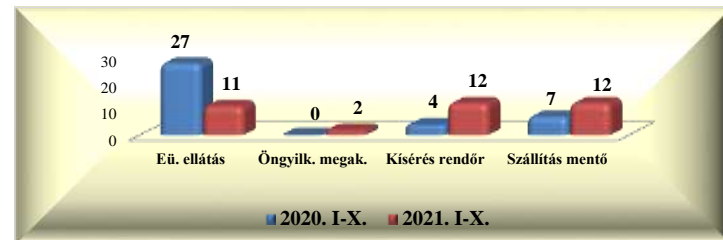
VI. 4. Előállítások

	2020. X.	2021. X.	Változás	dinamika %-ban	2020. I-X.	2021. I-X.	Változás	dinamika %-ban
Igazoltatás 33. § (2) a)			0				0	
Bűncselekmény elkövetésével gyanúsítható 33. § (2) b)		5	5		31	41	10	32,3%
Mintavétel 33. § (2) c)			0		2		-2	-100,0%
Csavargó gyermek vagy fiatalkorú 33. § (2) d)			0		1	5	4	400,0%
Pártfogói felügyelet megsértése 33. § (2) e)			0				0	
Szabálysértés tovább folyt. 33. § (2) f)		1	1		4	3	-1	-25,0%
Ideiglenes megelőző távollattartás miatt 33. § (2) g)			0				0	
Schengeni Információs Rendszerben elhelyezett figyelmeztető jelzés alapján védelem alá kell helyezni 33. § (2) h)			0		5		-5	-100,0%
Mindösszesen	0	6	6		43	49	6	14,0%



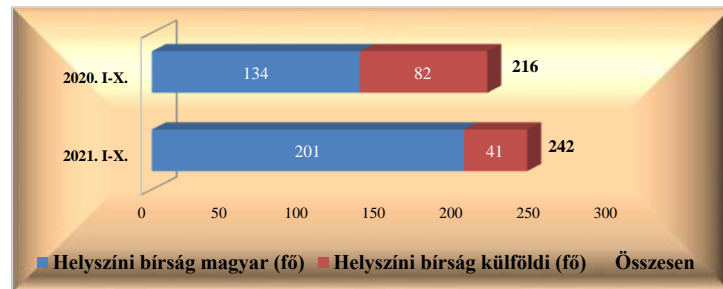
VI. 5. Biztonsági intézkedések összesen (fő)

	2020. X.	2021. X.	Változás	dinamika %-ban	2020. I-X.	2021. I-X.	Változás	dinamika %-ban
Intézkedés egészségügyi ellátásra 37. § b)		2	2		27	11	-16	-59,3%
Öngyilkosság megakadályozására 37. § c)			0			2	2	
Kísérés, szállítás rendőr által 37. § d)			0		4	12	8	200,0%
Kísérés, szállítás mentő által 37. § d)	1		-1	-100,0%	7	12	5	71,4%
Mindösszesen	1	2	1	100,0%	38	37	-1	-2,6%



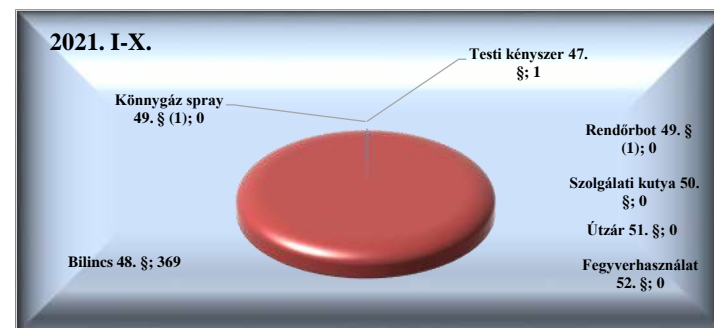
VI. 6. Helyszíni bírság (Ft)

	2020. X.	2021. X.	Változás	dinamika %-ban	2020. I-X.	2021. I-X.	Változás	dinamika %-ban
Helyszíni bírság (fő)	4	12	8	200,0%	216	242	26	12,0%
Helyszíni bírság (Ft)	150 000	310 000	160 000	106,7%	5 840 000	4 575 000	-1 265 000	-21,7%
Helyszíni bírság 1 főre jutó összeg	37 500	25 833	-11 667	-31,1%	27 037	18 905	-8 132	-30,1%
Helyszíni bírság külföldi (fő)	3	4	1	33,3%	82	41	-41	-50,0%
Helyszíni bírság külföldi (Ft)	140 000	200 000	60 000	42,9%	2 310 000	1 040 000	-1 270 000	-55,0%
Helyszíni bírság külföldi 1 főre jutó összeg	46 667	50 000	3 333	7,1%	28 171	25 366	-2 805	-10,0%



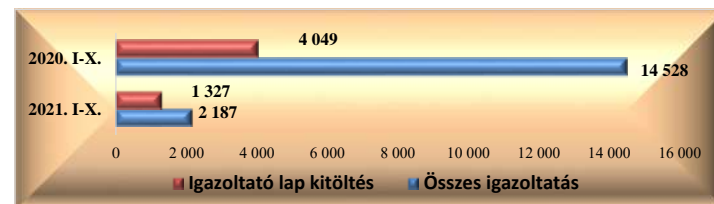
VI. 7. Kényszerítő eszközök összesen

	2020. X.	2021. X.	Változás	dinamika %-ban	2020. I-X.	2021. I-X.	Változás	dinamika %-ban
Testi kényszer 47. §			0		3	1	-2	-66,7%
Bilincs 48. §	53	24	-29	-54,7%	309	369	60	19,4%
Kőnnygáz spray 49. § (1)			0				0	
Rendőrbot 49. § (1)			0				0	
Szolgálati kutya 50. §			0				0	
Útzár 51. §			0				0	
Fegyverhasználat 52. §			0				0	
Mindösszesen	53	24	-29	-54,7%	312	370	58	18,6%



VI. 8. Igazoltatások

	2020. X.	2021. X.	Változás	dinamika %-ban	2020. I-X.	2021. I-X.	Változás	dinamika %-ban
Összes igazoltatás	427	191	-236	-55,3%	14 528	2 187	-12 341	-84,9%
Igazoltató lap kitöltés	307	122	-185	-60,3%	4 049	1 327	-2 722	-67,2%



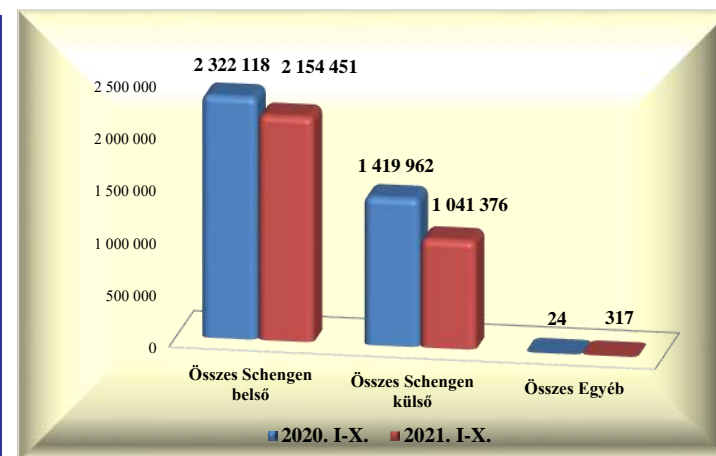
VI. 9. Alkoholszonda alkalmazások

	2020. X.	2021. X.	Változás	dinamika %-ban	2020. I-X.	2021. I-X.	Változás	dinamika %-ban
Összes alkoholszonda alkalmazás		7	7		279	55	-224	-80,3%
Pozitív alkoholszonda alkalmazás			0		1	2	1	100,0%



VI. 10. Személyforgalmi mutatók (BA Zrt. adatai alapján)

	2020. X.	2021. X.	Változás	dinamika %-ban	2020. I-X.	2021. I-X.	Változás	dinamika %-ban
T1+GAT	673	1 664	991	147,3%	8 015	18 721	10 706	133,6%
Schengen belső	412	999	587	142,5%	4 793	10 960	6 167	128,7%
Schengen külső	259	661	402	155,2%	3 198	7 708	4 510	141,0%
Egyéb	2	4	2	100,0%	24	53	29	120,8%
T2	62 143	711 246	649 103	1044,5%	3 734 089	3 177 423	-556 666	-14,9%
Schengen belső	40 947	473 808	432 861	1057,1%	2 317 325	2 143 491	-173 834	-7,5%
Schengen külső	21 196	237 438	216 242	1020,2%	1 416 764	1 033 668	-383 096	-27,0%
Egyéb	0	0	0			264	264	
Összes Schengen belső	41 359	474 807	433 448	1048,0%	2 322 118	2 154 451	-167 667	-7,2%
Összes Schengen külső	21 455	238 099	216 644	1009,8%	1 419 962	1 041 376	-378 586	-26,7%
Összes Egyéb	2	4	2	100,0%	24	317	293	1220,8%
Mindösszesen	62 816	712 910	650 094	1034,9%	3 742 104	3 196 144	-545 960	-14,6%



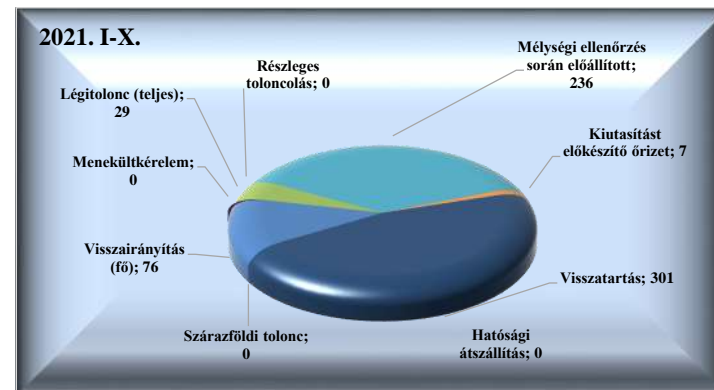
VI. 11. Járműforgalmi mutatók (BA Zrt. adatai alapján)

	2020. X.	2021. X.	Változás	dinamika %-ban	2020. I-X.	2021. I-X.	Változás	dinamika %-ban
T1+GAT	867	1 176	309	35,6%	8 493	12 026	3 533	41,6%
Schengen belső	556	791	235	42,3%	5 025	7 616	2 591	51,6%
Schengen külső	296	381	85	28,7%	3 301	4 216	915	27,7%
Egyéb	15	4	-11	-73,3%	167	194	27	16,2%
T2	1 546	5 661	4 115	266,2%	35 874	29 025	-6 849	-19,1%
Schengen belső	956	3 701	2 745	287,1%	22 685	18 878	-3 807	-16,8%
Schengen külső	590	1 960	1 370	232,2%	13 081	10 092	-2 989	-22,8%
Egyéb	0	0	0		108	55	-53	-49,1%
Összes Schengen belső	1 512	4 492	2 980	197,1%	27 710	26 494	-1 216	-4,4%
Összes Schengen külső	886	2 341	1 455	164,2%	16 382	14 308	-2 074	-12,7%
Összes Egyéb	15	4	-11	-73,3%	275	249	-26	-9,5%
Mindösszesen	2 413	6 837	4 424	183,3%	44 367	41 051	-3 316	-7,5%

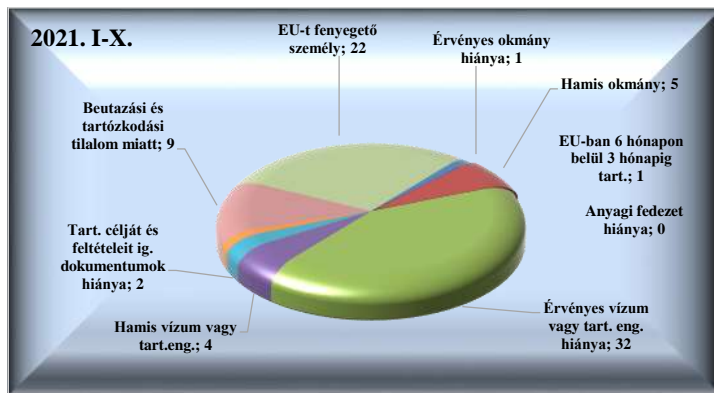


VI. 12. Idegenrendészeti szakterület statisztikai mutatói

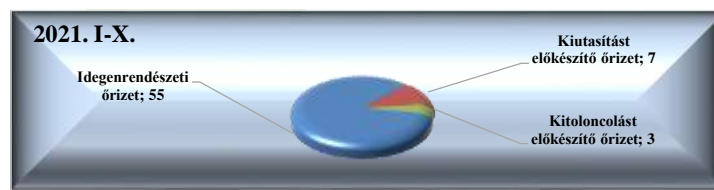
	2020. X.	2021. X.	Változás	dinamika %-ban	2020. I-X.	2021. I-X.	Változás	dinamika %-ban
Visszairányítás (fő)	8	13	5	62,5%	554	76	-478	-86,3%
Menekültkérelem			0		2		-2	-100,0%
Légitolonc (teljes)	1	1	0	0,0%	8	29	21	262,5%
Részleges toloncolás			0				0	
Mélyégi ellenőrzés során előállított	15	19	4	26,7%	40	236	196	490,0%
Kiutasítást előkészítő őrizet		1	1		8	7	-1	-12,5%
Visszatartás	25	18	-7	-28,0%	110	301	191	173,6%
Hatósági átszállítás			0				0	
Szárazföldi tolonc			0				0	
Mindösszesen	49	52	3	6,1%	722	649	-73	-10,1%




Visszairányítások	2020. X.	2021. X.	Változás	dinamika %-ban	2020. I-X.	2021. I-X.	Változás	dinamika %-ban
Érvényes okmány hiánya			0		1	1	0	0,0%
Hamis okmány			0		2	5	3	150,0%
Érvényes vízum vagy tart. eng. hiánya	6	7	1	16,7%	28	32	4	14,3%
Hamis vízum vagy tart.eng.		2	2		1	4	3	300,0%
Tart. célját és feltételeit ig. dokumentumok hiánya			0		2	2	0	0,0%
EU-ban 6 hónapon belül 3 hónapig tart.		1	1		9	1	-8	-88,9%
Anyagi fedezet hiánya			0				0	
Beutazási és tartózkodási tilalom miatt		3	3		84	9	-75	-89,3%
EU-t fenyegető személy	2		-2	-100,0%	427	22	-405	-94,8%
Mindösszesen	8	13	5	62,5%	554	76	-478	-86,3%



Őrizetek száma (fő)	2020. X.	2021. X.	Változás	dinamika %-ban	2020. I-X.	2021. I-X.	Változás	dinamika %-ban
Idegenrendészeti őrizet	2	6	4	200,0%	42	55	13	31,0%
Kiutasítást előkészítő őrizet		1	1		5	7	2	40,0%
Kitoloncolást előkészítő őrizet			0		1	3	2	200,0%
Mindösszesen	2	7	5	250,0%	48	65	17	35,4%

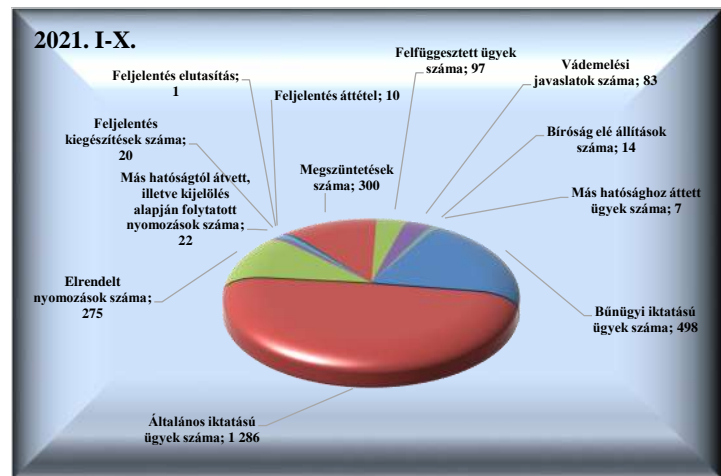


Kibocsátott külföldiek	2020. X.	2021. X.	Változás	dinamika %-ban	2020. I-X.	2021. I-X.	Változás	dinamika %-ban
Kibocsátott külföldiek száma	1	5	4	400,0%	45	64	19	42,2%
Összes eltöltött napok száma	4	39	35	875,0%	622	822	200	32,2%
Átlagosan eltöltött napok száma	4,00	7,80	4	95,0%	13,82	12,84	-1	-7,1%



VI. 13. A Bűnügyi Szolgálat statisztikai mutatói

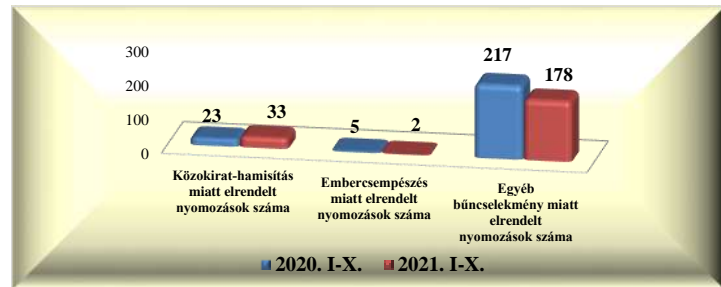
Iktatott ügyek száma	2020. X.	2021. X.	Változás	dinamika %-ban	2020. I-X.	2021. I-X.	Változás	dinamika %-ban
Bűnügyi iktatású ügyek száma	19	46	27	142,1%	314	498	184	58,6%
Általános iktatású ügyek száma	70	117	47	67,1%	1 710	1 286	-424	-24,8%
Elrendelt nyomozások száma	18	45	27	150,0%	303	275	-28	-9,2%
Más hatóságtól átvett, illetve kijelölés alapján folytatott nyomozások száma	1	4	3	300,0%	4	22	18	450,0%
Feljelentés kiegészítések száma			0		8	20	12	150,0%
Feljelentés elutasítás			0			1	1	
Feljelentés áttétel		2	2		50	10	-40	-80,0%
Megszüntetések száma	23	37	14	60,9%	217	300	83	38,2%
Felfüggesztett ügyek száma		5	5		48	97	49	102,1%
Vádemelési javaslatok száma	9	6	-3	-33,3%	120	83	-37	-30,8%
Bíróság elé állítások száma	1	1	0	0,0%	21	14	-7	-33,3%
Más hatósághoz áttett ügyek száma		2	2		88	7	-81	-92,0%



Lopás miatt elrendelt nyomozások száma	2020. X.	2021. X.	Változás	dinamika %-ban	2020. I-X.	2021. I-X.	Változás	dinamika %-ban
Utascarnok, közforgalom számára megnyitott területen történő lopás		3	3		9	22	13	144,4%
Feladott poggyászból lopás és delivery	1	4	3	300,0%	18	19	1	5,6%
Légiáru küldeményből lopás (cargo)			0				0	
Gépen felejtett tárgyak eltulajdonítása			0		3	5	2	66,7%
Munkahelyi lopások, UB	1		-1	-100,0%	10	3	-7	-70,0%
Egyéb, nem a repülőtér területén elkövetett lopás		1	1		2	10	8	400,0%
Repülőtér egyéb területén elkövetett lopás (+ raktárak, infrastruktúra)	1	1	0	0,0%	16	3	-13	-81,3%
Postaszákból elkövetett lopás			0				0	
Mindösszesen	3	9	6	200,0%	58	62	4	6,9%



	2020. X.	2021. X.	Változás	dinamika %-ban	2020. I-X.	2021. I-X.	Változás	dinamika %-ban
Közokirat-hamisítás miatt elrendelt nyomozások száma	1	4	3	300,0%	23	33	10	43,5%
Embercsempészás miatt elrendelt nyomozások száma	1		-1	-100,0%	5	2	-3	-60,0%



	2020. X.	2021. X.	Változás	dinamika %-ban	2020. I-X.	2021. I-X.	Változás	dinamika %-ban
Egyéb bűnselekmény miatt elrendelt nyomozások száma	13	32	19	146,2%	217	178	-39	-18,0%

	2020. X.	2021. X.	Változás	dinamika %-ban	2020. I-X.	2021. I-X.	Változás	dinamika %-ban
Béérkezett megkeresések száma	16	71	55	343,8%	459	588	129	28,1%
Nyílt információkérés	10	65	55	550,0%	445	556	111	24,9%
Operatív információkérés	6	6	0	0,0%	14	32	18	128,6%

