

# REPÜLŐTÉRI RENDŐR IGAZGATÓSÁG RENDÉSZETI STATISZTIKAI KIMUTATÁSA

2021. JANUÁR - NOVEMBER

[VI.1. Saját kezdeményezésű büntető feljelentések](#)

[VI.2. Saját kezdeményezésű szabálysértési feljelentések](#)

[VI.3. Elfogások](#)

[VI.4. Előállítások](#)

[VI.5. Biztonsági intézkedések összesen \(fő\)](#)

[VI.6. Helyszíni bírság \(Ft\)](#)

[VI.7. Kényszerítő eszközök összesen](#)

[VI.8. Igazoltatások](#)

[VI.9. Alkoholszonda alkalmazások](#)

[VI.10. Személyforgalmi mutatók](#)

[VI.11. Járműforgalmi mutatók](#)

[VI.12. Idegenrendészeti szakterület statisztikai mutatói](#)

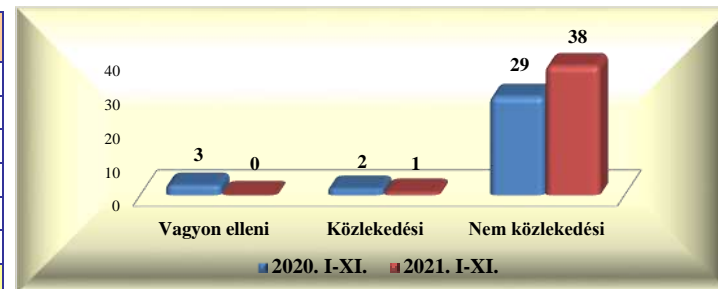
[VI.13. A Bűnügyi Szolgálat statisztikai mutatói](#)

## Repülőtéri Rendőr Igazgatóság rendészeti statisztikai kimutatása

2021. január - november

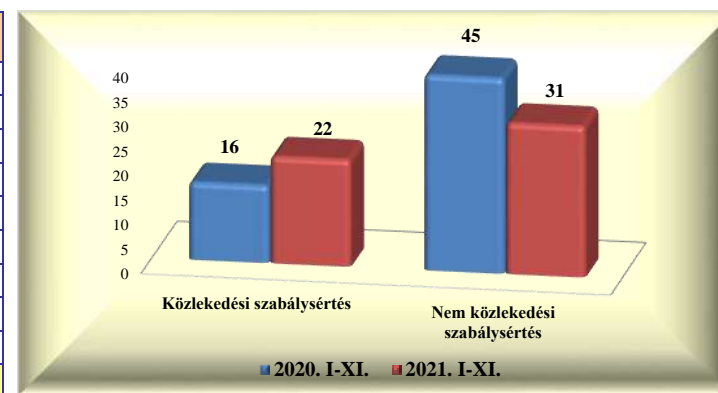
### VI. 1. Saját kezdeményezésű büntető feljelentések

	2020. XI.	2021. XI.	Változás	dinamika %-ban	2020. I-XI.	2021. I-XI.	Változás	dinamika %-ban
Vagyon elleni			0		3		-3	-100,0%
Közlekedési			0		2	1	-1	-50,0%
- gyalogos			0				0	
- járművezető			0		2	1	-1	-50,0%
- közlekedésiből ittas vezetés			0		2	1	-1	-50,0%
Nem közlekedési	4	3	-1	-25,0%	29	38	9	31,0%
<b>Mindösszesen</b>	<b>4</b>	<b>3</b>	<b>-1</b>	<b>-25,0%</b>	<b>34</b>	<b>39</b>	<b>5</b>	<b>14,7%</b>



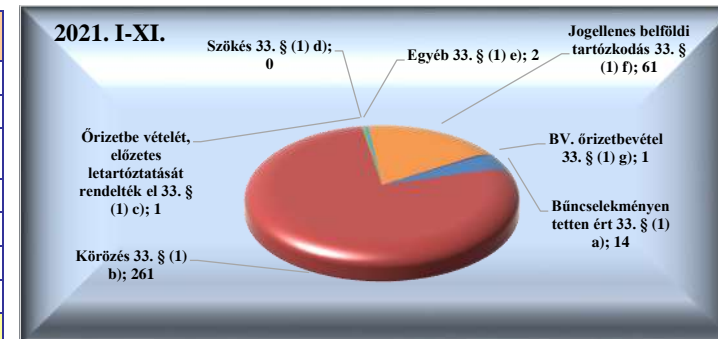
### VI. 2. Saját kezdeményezésű szabálysértési feljelentések

	2020. XI.	2021. XI.	Változás	dinamika %-ban	2020. I-XI.	2021. I-XI.	Változás	dinamika %-ban
Közlekedési szabálysértés	3	2	-1	-33,3%	16	22	6	37,5%
Ittas vezetés szabálysértése			0				0	
Engedély nélküli vezetés	1		-1	-100,0%	1	3	2	200,0%
Nem közlekedési szabálysértés	14		-14	-100,0%	45	31	-14	-31,1%
Kiemelt közrendvédelmi szabálysértés			0				0	
Rendzavarás			0				0	
Közbiztonságra különösen vesz. eszk.			0				0	
Tulajdon elleni szabálysértési feljelentések			0		1		-1	-100,0%
Feladott poggyászból lopás + delivery			0				0	
<b>Mindösszesen</b>	<b>17</b>	<b>2</b>	<b>-15</b>	<b>-88,2%</b>	<b>61</b>	<b>53</b>	<b>-8</b>	<b>-13,1%</b>



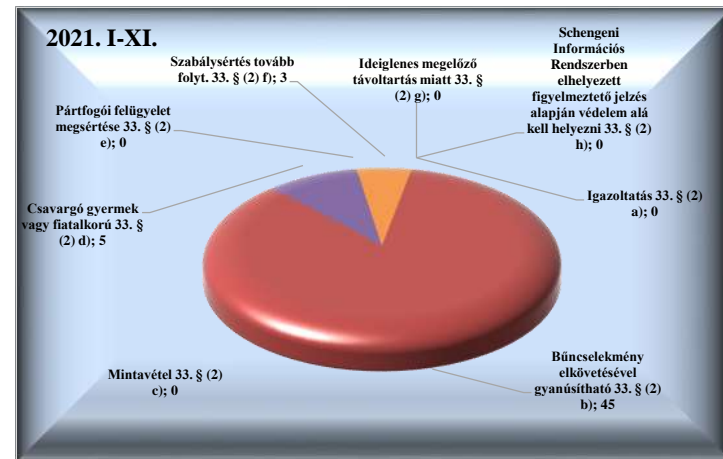
### VI. 3. Elfogások

	2020. XI.	2021. XI.	Változás	dinamika %-ban	2020. I-XI.	2021. I-XI.	Változás	dinamika %-ban
Bűncselekményen tetten ért 33. § (1) a)	1	1	0	0,0%	20	14	-6	-30,0%
Körözés 33. § (1) b)	33	24	-9	-27,3%	283	261	-22	-7,8%
Őrizetbe vételét, előzetes letartóztatását rendelték el 33. § (1) c)			0			1	1	
Szökés 33. § (1) d)			0				0	
Egyéb 33. § (1) e)			0		2	2	0	0,0%
Jogellenes belföldi tartózkodás 33. § (1) f)	8	6	-2	-25,0%	40	61	21	52,5%
BV. őrizetbevétele 33. § (1) g)			0			1	1	
<b>Mindösszesen</b>	<b>42</b>	<b>31</b>	<b>-11</b>	<b>-26,2%</b>	<b>345</b>	<b>340</b>	<b>-5</b>	<b>-1,4%</b>



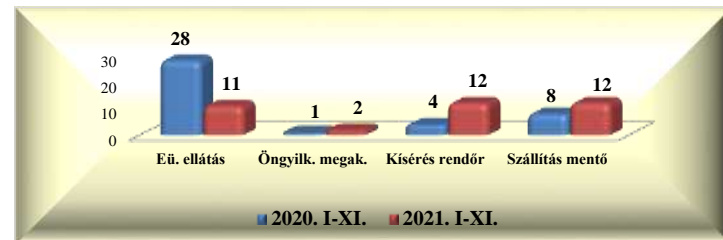
#### VI. 4. Előállítások

	2020. XI.	2021. XI.	Változás	dinamika %-ban	2020. I-XI.	2021. I-XI.	Változás	dinamika %-ban
Igazoltatás 33. § (2) a)			0				0	
Bűncselekmény elkövetésével gyanúsítható 33. § (2) b)	2	4	2	100,0%	33	45	12	36,4%
Mintavétel 33. § (2) c)			0		2		-2	-100,0%
Csavargó gyermek vagy fiatalkorú 33. § (2) d)			0		1	5	4	400,0%
Pártfogói felügyelet megsértése 33. § (2) e)			0				0	
Szabálysértés tovább folyt. 33. § (2) f)			0		4	3	-1	-25,0%
Ideiglenes megelőző távollattartás miatt 33. § (2) g)			0				0	
Schengeni Információs Rendszerben elhelyezett figyelmeztető jelzés alapján védelem alá kell helyezni 33. § (2) h)	1		-1	-100,0%	6		-6	-100,0%
<b>Mindösszesen</b>	<b>3</b>	<b>4</b>	<b>1</b>	<b>33,3%</b>	<b>46</b>	<b>53</b>	<b>7</b>	<b>15,2%</b>



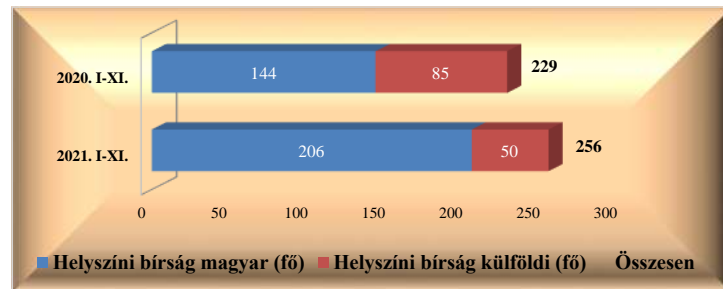
#### VI. 5. Biztonsági intézkedések összesen (fő)

	2020. XI.	2021. XI.	Változás	dinamika %-ban	2020. I-XI.	2021. I-XI.	Változás	dinamika %-ban
Intézkedés egészségügyi ellátásra 37. § b)	1		-1	-100,0%	28	11	-17	-60,7%
Öngyilkosság megakadályozására 37. § c)	1		-1	-100,0%	1	2	1	100,0%
Kísérés, szállítás rendőr által 37. § d)			0		4	12	8	200,0%
Kísérés, szállítás mentő által 37. § d)	1		-1	-100,0%	8	12	4	50,0%
<b>Mindösszesen</b>	<b>3</b>	<b>0</b>	<b>-3</b>	<b>-100,0%</b>	<b>41</b>	<b>37</b>	<b>-4</b>	<b>-9,8%</b>



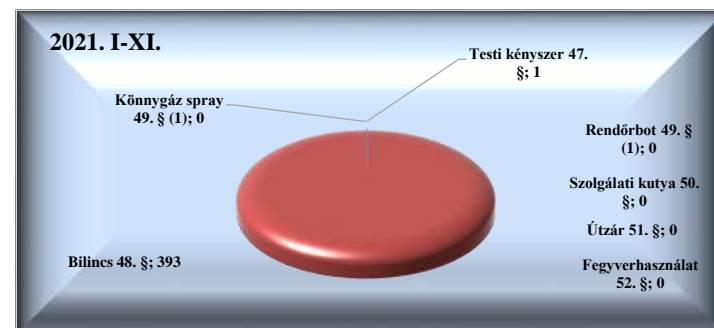
#### VI. 6. Helyszíni bírság (Ft)

	2020. XI.	2021. XI.	Változás	dinamika %-ban	2020. I-XI.	2021. I-XI.	Változás	dinamika %-ban
Helyszíni bírság (fő)	13	14	1	7,7%	229	256	27	11,8%
Helyszíni bírság (Ft)	455 000	235 000	-220 000	-48,4%	6 295 000	4 810 000	-1 485 000	-23,6%
Helyszíni bírság 1 főre jutó összeg	35 000	16 786	-18 214	-52,0%	27 489	18 789	-8 700	-31,6%
Helyszíni bírság külföldi (fő)	3	9	6	200,0%	85	50	-35	-41,2%
Helyszíni bírság külföldi (Ft)	60 000	185 000	125 000	208,3%	2 370 000	1 225 000	-1 145 000	-48,3%
Helyszíni bírság külföldi 1 főre jutó összeg	20 000	20 556	556	2,8%	27 882	24 500	-3 382	-12,1%



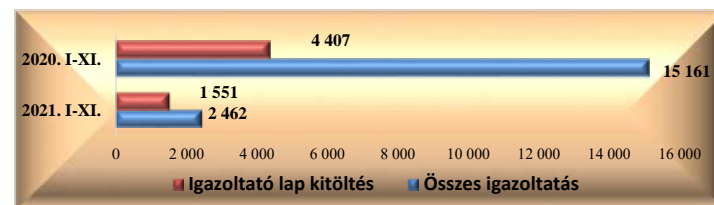
#### VI. 7. Kényszerítő eszközök összesen

	2020. XI.	2021. XI.	Változás	dinamika %-ban	2020. I-XI.	2021. I-XI.	Változás	dinamika %-ban
Testi kényszer 47. §			0		3	1	-2	-66,7%
Bilincs 48. §	73	24	-49	-67,1%	382	393	11	2,9%
Kőnnygáz spray 49. § (1)			0				0	
Rendőrbot 49. § (1)			0				0	
Szolgálati kutya 50. §			0				0	
Útzár 51. §			0				0	
Fegyverhasználat 52. §			0				0	
<b>Mindösszesen</b>	<b>73</b>	<b>24</b>	<b>-49</b>	<b>-67,1%</b>	<b>385</b>	<b>394</b>	<b>9</b>	<b>2,3%</b>



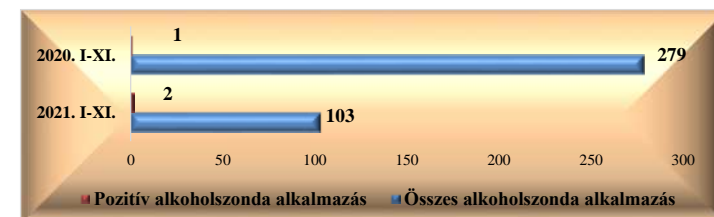
#### VI. 8. Igazoltatások

	2020. XI.	2021. XI.	Változás	dinamika %-ban	2020. I-XI.	2021. I-XI.	Változás	dinamika %-ban
Összes igazoltatás	633	275	-358	-56,6%	15 161	2 462	-12 699	-83,8%
Igazoltató lap kitöltés	358	224	-134	-37,4%	4 407	1 551	-2 856	-64,8%



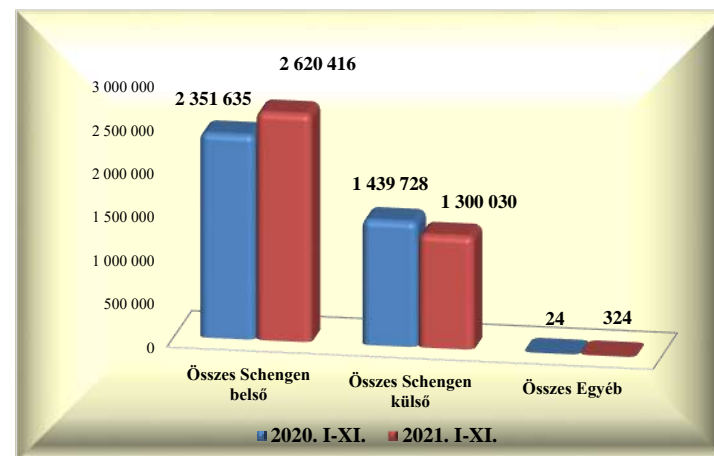
#### VI. 9. Alkoholszonda alkalmazások

	2020. XI.	2021. XI.	Változás	dinamika %-ban	2020. I-XI.	2021. I-XI.	Változás	dinamika %-ban
Összes alkoholszonda alkalmazás		48	48		279	103	-176	-63,1%
Pozitív alkoholszonda alkalmazás			0		1	2	1	100,0%



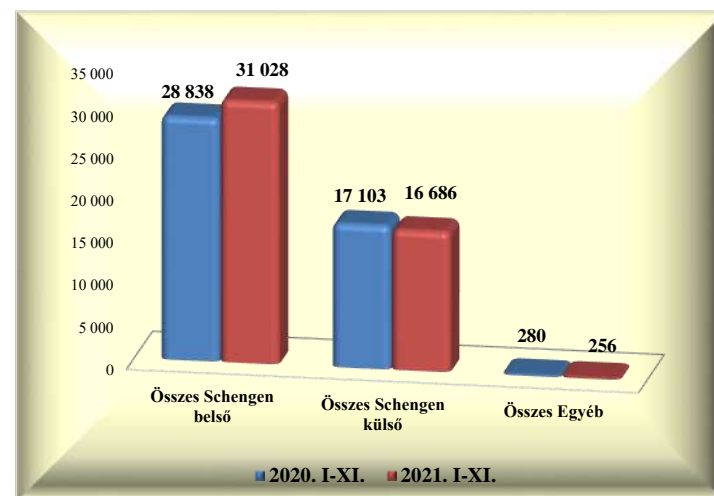
VI. 10. Személyforgalmi mutatók (BA Zrt. adatai alapján)

	2020. XI.	2021. XI.	Változás	dinamika %-ban	2020. I-XI.	2021. I-XI.	Változás	dinamika %-ban
<b>T1+GAT</b>	<b>509</b>	<b>1 514</b>	1 005	197,4%	<b>8 524</b>	<b>20 235</b>	11 711	137,4%
Schengen belső	277	907	630	227,4%	5 070	11 867	6 797	134,1%
Schengen külső	232	600	368	158,6%	3 430	8 308	4 878	142,2%
Egyéb		7	7		24	60	36	150,0%
<b>T2</b>	<b>48 774</b>	<b>723 112</b>	674 338	1382,6%	<b>3 782 863</b>	<b>3 900 535</b>	117 672	3,1%
Schengen belső	29 240	465 058	435 818	1490,5%	2 346 565	2 608 549	261 984	11,2%
Schengen külső	19 534	258 054	238 520	1221,1%	1 436 298	1 291 722	-144 576	-10,1%
Egyéb			0			264	264	
<b>Összes Schengen belső</b>	<b>29 517</b>	<b>465 965</b>	436 448	1478,6%	<b>2 351 635</b>	<b>2 620 416</b>	268 781	11,4%
<b>Összes Schengen külső</b>	<b>19 766</b>	<b>258 654</b>	238 888	1208,6%	<b>1 439 728</b>	<b>1 300 030</b>	-139 698	-9,7%
<b>Összes Egyéb</b>	<b>0</b>	<b>7</b>	7		<b>24</b>	<b>324</b>	300	1250,0%
<b>Mindösszesen</b>	<b>49 283</b>	<b>724 626</b>	675 343	1370,3%	<b>3 791 387</b>	<b>3 920 770</b>	129 383	3,4%



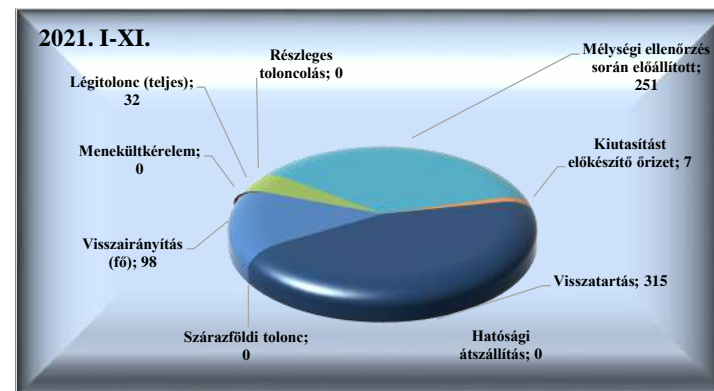
VI. 11. Járműforgalmi mutatók (BA Zrt. adatai alapján)

	2020. XI.	2021. XI.	Változás	dinamika %-ban	2020. I-XI.	2021. I-XI.	Változás	dinamika %-ban
<b>T1+GAT</b>	<b>882</b>	<b>1 270</b>	388	44,0%	<b>9 375</b>	<b>13 296</b>	3 921	41,8%
Schengen belső	549	900	351	63,9%	5 574	8 516	2 942	52,8%
Schengen külső	328	367	39	11,9%	3 629	4 583	954	26,3%
Egyéb	5	3	-2	-40,0%	172	197	25	14,5%
<b>T2</b>	<b>972</b>	<b>5 649</b>	4 677	481,2%	<b>36 846</b>	<b>34 674</b>	-2 172	-5,9%
Schengen belső	579	3 634	3 055	527,6%	23 264	22 512	-752	-3,2%
Schengen külső	393	2 011	1 618	411,7%	13 474	12 103	-1 371	-10,2%
Egyéb		4	4		108	59	-49	-45,4%
<b>Összes Schengen belső</b>	<b>1 128</b>	<b>4 534</b>	3 406	302,0%	<b>28 838</b>	<b>31 028</b>	2 190	7,6%
<b>Összes Schengen külső</b>	<b>721</b>	<b>2 378</b>	1 657	229,8%	<b>17 103</b>	<b>16 686</b>	-417	-2,4%
<b>Összes Egyéb</b>	<b>5</b>	<b>7</b>	2	40,0%	<b>280</b>	<b>256</b>	-24	-8,6%
<b>Mindösszesen</b>	<b>1 854</b>	<b>6 919</b>	5 065	273,2%	<b>46 221</b>	<b>47 970</b>	1 749	3,8%

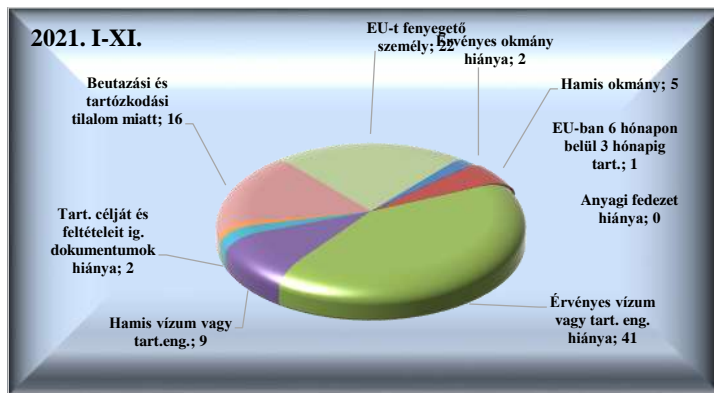


## VI. 12. Idegenrendészeti szakterület statisztikai mutatói

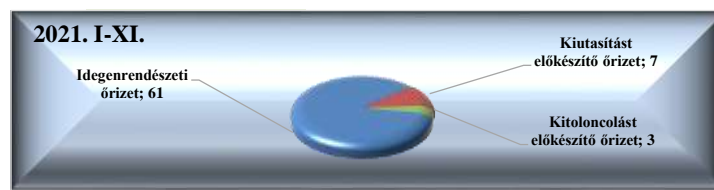
	2020. XI.	2021. XI.	Változás	dinamika %-ban	2020. I-XI.	2021. I-XI.	Változás	dinamika %-ban
Visszairányítás (fő)	6	22	16	266,7%	560	98	-462	-82,5%
Menekültkérelem			0		2		-2	-100,0%
Légitolonc (teljes)	2	3	1	50,0%	10	32	22	220,0%
Részleges toloncolás			0				0	
Mélyégi ellenőrzés során előállított	18	15	-3	-16,7%	58	251	193	332,8%
Kiutasítást előkészítő őrizet			0		8	7	-1	-12,5%
Visszatartás	31	14	-17	-54,8%	141	315	174	123,4%
Hatósági átszállítás			0				0	
Szárazföldi tolonc			0				0	
<b>Mindösszesen</b>	<b>57</b>	<b>54</b>	<b>-3</b>	<b>-5,3%</b>	<b>779</b>	<b>703</b>	<b>-76</b>	<b>-9,8%</b>




Visszairányítások	2020. XI.	2021. XI.	Változás	dinamika %-ban	2020. I-XI.	2021. I-XI.	Változás	dinamika %-ban
Érvényes okmány hiánya	1	1	0	0,0%	2	2	0	0,0%
Hamis okmány	1		-1	-100,0%	3	5	2	66,7%
Érvényes vízum vagy tart. eng. hiánya		9	9		28	41	13	46,4%
Hamis vízum vagy tart.eng.		5	5		1	9	8	800,0%
Tart. célját és feltételeit ig. dokumentumok hiánya		0	0		2	2	0	0,0%
EU-ban 6 hónapon belül 3 hónapig tart.		0	0		9	1	-8	-88,9%
Anyagi fedezet hiánya		0	0				0	
Beutazási és tartózkodási tilalom miatt	1	7	6	600,0%	85	16	-69	-81,2%
EU-t fenyegető személy	3		-3	-100,0%	430	22	-408	-94,9%
<b>Mindösszesen</b>	<b>6</b>	<b>22</b>	<b>16</b>	<b>266,7%</b>	<b>560</b>	<b>98</b>	<b>-462</b>	<b>-82,5%</b>



Őrizetek száma (fő)	2020. XI.	2021. XI.	Változás	dinamika %-ban	2020. I-XI.	2021. I-XI.	Változás	dinamika %-ban
Idegenrendészeti őrizet	1	6	5	500,0%	43	61	18	41,9%
Kiutasítást előkészítő őrizet			0		5	7	2	40,0%
Kitoloncolást előkészítő őrizet			0		1	3	2	200,0%
<b>Mindösszesen</b>	<b>1</b>	<b>6</b>	<b>5</b>	<b>500,0%</b>	<b>49</b>	<b>71</b>	<b>22</b>	<b>44,9%</b>

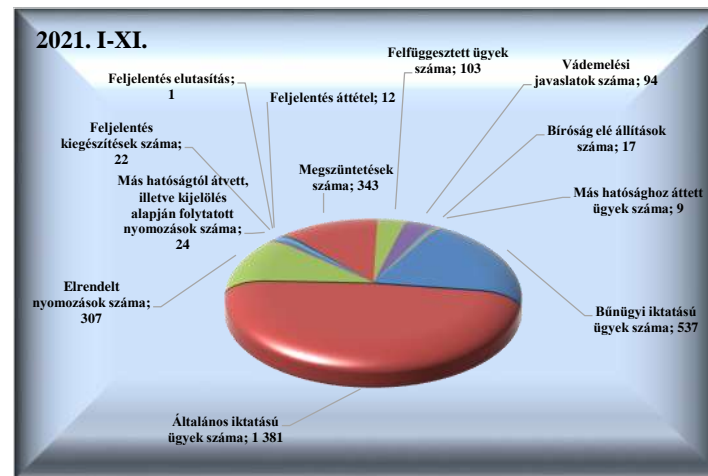


Kibocsátott külföldiek	2020. XI.	2021. XI.	Változás	dinamika %-ban	2020. I-XI.	2021. I-XI.	Változás	dinamika %-ban
Kibocsátott külföldiek száma	3	8	5	166,7%	48	72	24	50,0%
Összes eltöltött napok száma	231	133	-98	-42,4%	853	955	102	12,0%
Átlagosan eltöltött napok száma	77,00	16,63	-60	-78,4%	17,77	13,26	-5	-25,4%

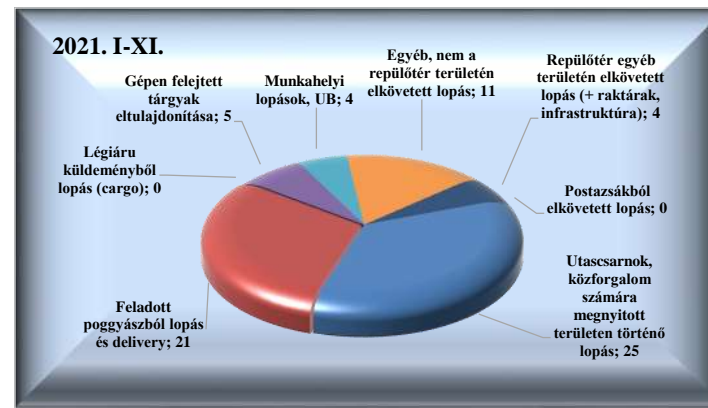


VI. 13. A Bűnügyi Szolgálat statisztikai mutatói

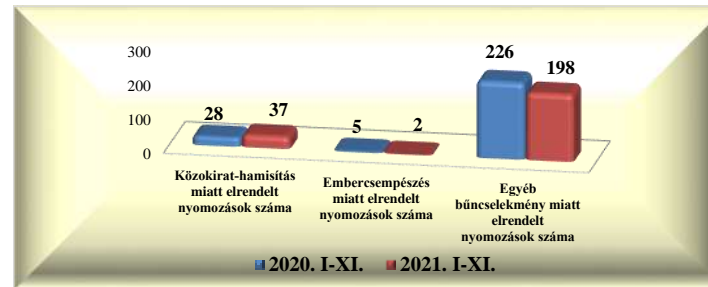
Iktatott ügyek száma	2020. XI.	2021. XI.	Változás	dinamika %-ban	2020. I-XI.	2021. I-XI.	Változás	dinamika %-ban
Bűnügyi iktatású ügyek száma	19	39	20	105,3%	333	537	204	61,3%
Általános iktatású ügyek száma	76	95	19	25,0%	1 786	1 381	-405	-22,7%
Elrendelt nyomozások száma	15	32	17	113,3%	318	307	-11	-3,5%
Más hatóságtól átvett, illetve kijelölés alapján folytatott nyomozások száma	1	2	1	100,0%	5	24	19	380,0%
Feljelentés kiegészítések száma	1	2	1	100,0%	9	22	13	144,4%
Feljelentés elutasítás			0			1	1	
Feljelentés áttétel	1	2	1	100,0%	51	12	-39	-76,5%
Megszüntetések száma	30	43	13	43,3%	247	343	96	38,9%
Felfüggesztett ügyek száma	82	6	-76	-92,7%	130	103	-27	-20,8%
Vádemelési javaslatok száma	4	11	7	175,0%	124	94	-30	-24,2%
Bíróság elé állítások száma	3	3	0	0,0%	24	17	-7	-29,2%
Más hatósághoz áttett ügyek száma	1	2	1	100,0%	89	9	-80	-89,9%



Lopás miatt elrendelt nyomozások száma	2020. XI.	2021. XI.	Változás	dinamika %-ban	2020. I-XI.	2021. I-XI.	Változás	dinamika %-ban
Utascarnok, közforgalom számára megnyitott területen történő lopás		3	3		9	25	16	177,8%
Feladott poggyászból lopás és delivery		2	2		18	21	3	16,7%
Légiáru küldeményből lopás (cargo)			0				0	
Gépen felejtett tárgyak eltulajdonítása			0		3	5	2	66,7%
Munkahelyi lopások, UB		1	1		10	4	-6	-60,0%
Egyéb, nem a repülőtér területén elkövetett lopás		1	1		2	11	9	450,0%
Repülőtér egyéb területén elkövetett lopás (+ raktárak, infrastruktúra)	1	1	0	0,0%	17	4	-13	-76,5%
Postaszákból elkövetett lopás			0				0	
<b>Mindösszesen</b>	<b>1</b>	<b>8</b>	<b>7</b>	<b>700,0%</b>	<b>59</b>	<b>70</b>	<b>11</b>	<b>18,6%</b>



	2020. XI.	2021. XI.	Változás	dinamika %-ban	2020. I-XI.	2021. I-XI.	Változás	dinamika %-ban
Közokirat-hamisítás miatt elrendelt nyomozások száma	5	4	-1	-20,0%	28	37	9	32,1%
Embercsempészás miatt elrendelt nyomozások száma			0		5	2	-3	-60,0%



	2020. XI.	2021. XI.	Változás	dinamika %-ban	2020. I-XI.	2021. I-XI.	Változás	dinamika %-ban
Egyéb bűncselekmény miatt elrendelt nyomozások száma	9	20	11	122,2%	226	198	-28	-12,4%

	2020. XI.	2021. XI.	Változás	dinamika %-ban	2020. I-XI.	2021. I-XI.	Változás	dinamika %-ban
Béérkezett megkeresések száma	6	58	52	866,7%	465	646	181	38,9%
Nyílt információkérés	5	54	49	980,0%	450	610	160	35,6%
Operatív információkérés	1	4	3	300,0%	15	36	21	140,0%

