

# REPÜLŐTÉRI RENDŐR IGAZGATÓSÁG RENDÉSZETI STATISZTIKAI KIMUTATÁSA

2021. JANUÁR - DECEMBER

[VI.1. Saját kezdeményezésű büntető feljelentések](#)

[VI.2. Saját kezdeményezésű szabálysértési feljelentések](#)

[VI.3. Elfogások](#)

[VI.4. Előállítások](#)

[VI.5. Biztonsági intézkedések összesen \(fő\)](#)

[VI.6. Helyszíni bírság \(Ft\)](#)

[VI.7. Kényszerítő eszközök összesen](#)

[VI.8. Igazoltatások](#)

[VI.9. Alkoholszonda alkalmazások](#)

[VI.10. Személyforgalmi mutatók](#)

[VI.11. Járműforgalmi mutatók](#)

[VI.12. Idegenrendészeti szakterület statisztikai mutatói](#)

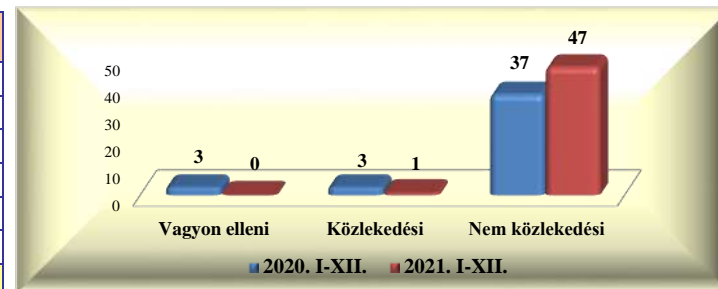
[VI.13. A Bűnügyi Szolgálat statisztikai mutatói](#)

## Repülőtéri Rendőr Igazgatóság rendészeti statisztikai kimutatása

2021. január - december

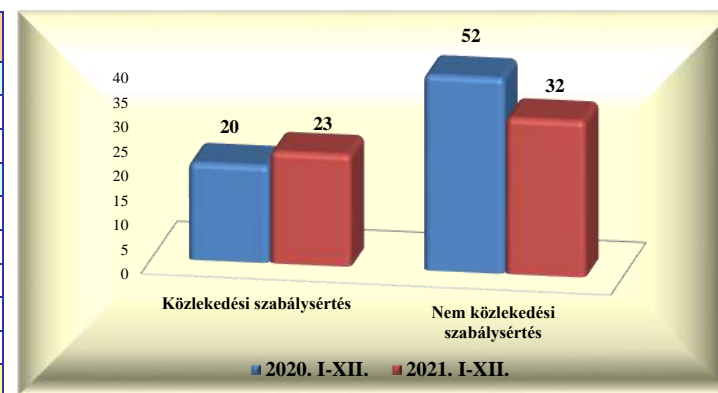
### VI. 1. Saját kezdeményezésű büntető feljelentések

	2020. XII.	2021. XII.	Változás	dinamika %-ban	2020. I-XII.	2021. I-XII.	Változás	dinamika %-ban
Vagyon elleni			0		3		-3	-100,0%
Közlekedési	1		-1	-100,0%	3	1	-2	-66,7%
- gyalogos			0				0	
- járművezető	1		-1	-100,0%	3	1	-2	-66,7%
- közlekedésiből ittas vezetés	1		-1	-100,0%	3	1	-2	-66,7%
Nem közlekedési	8	9	1	12,5%	37	47	10	27,0%
<b>Mindösszesen</b>	<b>9</b>	<b>9</b>	<b>0</b>	<b>0,0%</b>	<b>43</b>	<b>48</b>	<b>5</b>	<b>11,6%</b>



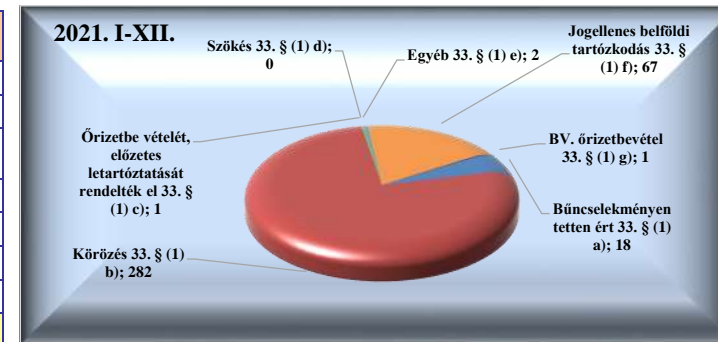
### VI. 2. Saját kezdeményezésű szabálysértési feljelentések

	2020. XII.	2021. XII.	Változás	dinamika %-ban	2020. I-XII.	2021. I-XII.	Változás	dinamika %-ban
Közlekedési szabálysértés	4	1	-3	-75,0%	20	23	3	15,0%
Ittas vezetés szabálysértése			0				0	
Engedély nélküli vezetés			0		1	3	2	200,0%
Nem közlekedési szabálysértés	7	1	-6	-85,7%	52	32	-20	-38,5%
Kiemelt közrendvédelmi szabálysértés			0				0	
Rendzavarás			0				0	
Közbiztonságra különösen vesz. eszk.			0				0	
Tulajdon elleni szabálysértési feljelentések		1	1		1	1	0	0,0%
Feladott poggyászból lopás + delivery			0				0	
<b>Mindösszesen</b>	<b>11</b>	<b>2</b>	<b>-9</b>	<b>-81,8%</b>	<b>72</b>	<b>55</b>	<b>-17</b>	<b>-23,6%</b>



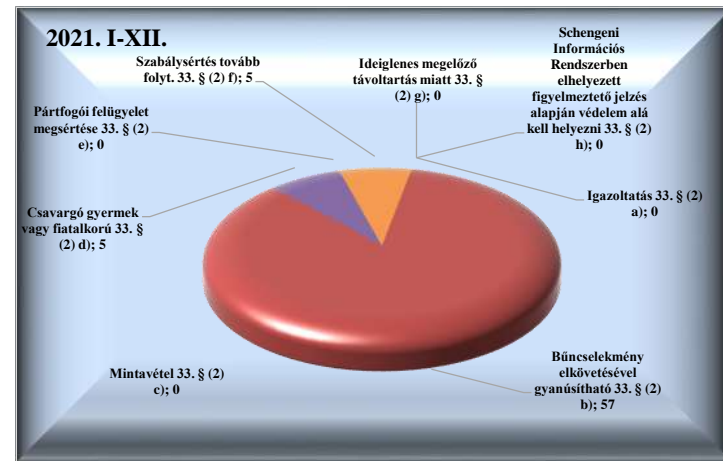
### VI. 3. Elfogások

	2020. XII.	2021. XII.	Változás	dinamika %-ban	2020. I-XII.	2021. I-XII.	Változás	dinamika %-ban
Bűncselekményen tetten ért 33. § (1) a)	2	4	2	100,0%	22	18	-4	-18,2%
Körözés 33. § (1) b)	24	21	-3	-12,5%	307	282	-25	-8,1%
Őrizetbe vételét, előzetes letartóztatását rendelték el 33. § (1) c)			0			1	1	
Szökés 33. § (1) d)			0				0	
Egyéb 33. § (1) e)			0		2	2	0	0,0%
Jogellenes belföldi tartózkodás 33. § (1) f)	10	6	-4	-40,0%	50	67	17	34,0%
BV. őrizetbevétel 33. § (1) g)			0			1	1	
<b>Mindösszesen</b>	<b>36</b>	<b>31</b>	<b>-5</b>	<b>-13,9%</b>	<b>381</b>	<b>371</b>	<b>-10</b>	<b>-2,6%</b>



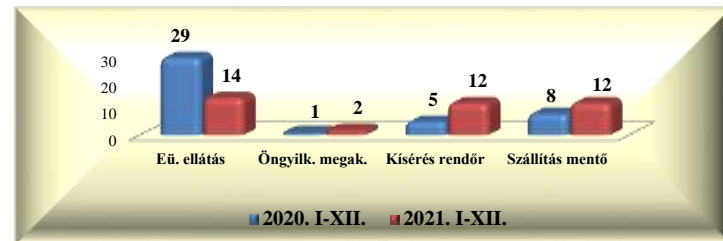
#### VI. 4. Előállítások

	2020. XII.	2021. XII.	Változás	dinamika %-ban	2020. I-XII.	2021. I-XII.	Változás	dinamika %-ban
Igazoltatás 33. § (2) a)			0				0	
Bűncselekmény elkövetésével gyanúsítható 33. § (2) b)	4	12	8	200,0%	37	57	20	54,1%
Mintavétel 33. § (2) c)	1		-1	-100,0%	3		-3	-100,0%
Csavargó gyermek vagy fiatalkorú 33. § (2) d)			0		1	5	4	400,0%
Pártfogói felügyelet megsértése 33. § (2) e)			0				0	
Szabálysértés tovább folyt. 33. § (2) f)	1	2	1	100,0%	5	5	0	0,0%
Ideiglenes megelőző távollattartás miatt 33. § (2) g)			0				0	
Schengeni Információs Rendszerben elhelyezett figyelmeztető jelzés alapján védelem alá kell helyezni 33. § (2) h)	1		-1	-100,0%	7	0	-7	-100,0%
<b>Mindösszesen</b>	<b>7</b>	<b>14</b>	<b>7</b>	<b>100,0%</b>	<b>53</b>	<b>67</b>	<b>14</b>	<b>26,4%</b>



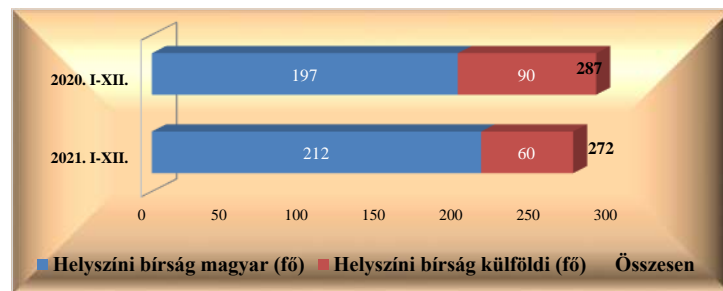
#### VI. 5. Biztonsági intézkedések összesen (fő)

	2020. XII.	2021. XII.	Változás	dinamika %-ban	2020. I-XII.	2021. I-XII.	Változás	dinamika %-ban
Intézkedés egészségügyi ellátásra 37. § b)	1	3	2	200,0%	29	14	-15	-51,7%
Öngyilkosság megakadályozására 37. § c)			0		1	2	1	100,0%
Kísérés, szállítás rendőr által 37. § d)	1		-1	-100,0%	5	12	7	140,0%
Kísérés, szállítás mentő által 37. § d)			0		8	12	4	50,0%
<b>Mindösszesen</b>	<b>2</b>	<b>3</b>	<b>1</b>	<b>50,0%</b>	<b>43</b>	<b>40</b>	<b>-3</b>	<b>-7,0%</b>



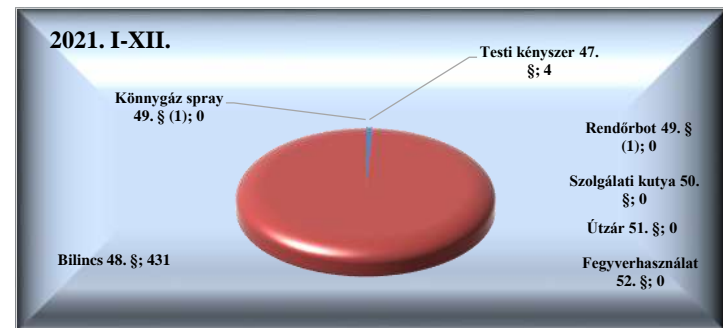
#### VI. 6. Helyszíni bírság (Ft)

	2020. XII.	2021. XII.	Változás	dinamika %-ban	2020. I-XII.	2021. I-XII.	Változás	dinamika %-ban
Helyszíni bírság (fő)	58	16	-42	-72,4%	287	272	-15	-5,2%
Helyszíni bírság (Ft)	955 000	315 000	-640 000	-67,0%	7 250 000	5 125 000	-2 125 000	-29,3%
Helyszíni bírság 1 főre jutó összeg	16 466	19 688	3 222	19,6%	25 261	18 842	-6 419	-25,4%
Helyszíni bírság külföldi (fő)	5	10	5	100,0%	90	60	-30	-33,3%
Helyszíni bírság külföldi (Ft)	115 000	255 000	140 000	121,7%	2 485 000	1 480 000	-1 005 000	-40,4%
Helyszíni bírság külföldi 1 főre jutó összeg	23 000	25 500	2 500	10,9%	27 611	24 667	-2 944	-10,7%




### VI. 7. Kényszerítő eszközök összesen

	2020. XII.	2021. XII.	Változás	dinamika %-ban	2020. I-XII.	2021. I-XII.	Változás	dinamika %-ban
Testi kényszer 47. §	1	3	2	200,0%	4	4	0	0,0%
Bilincs 48. §	119	38	-81	-68,1%	501	431	-70	-14,0%
Kőnnygáz spray 49. § (1)			0				0	
Rendőrbot 49. § (1)			0				0	
Szolgálati kutya 50. §			0				0	
Útzár 51. §			0				0	
Fegyverhasználat 52. §			0				0	
<b>Mindösszesen</b>	<b>120</b>	<b>41</b>	<b>-79</b>	<b>-65,8%</b>	<b>505</b>	<b>435</b>	<b>-70</b>	<b>-13,9%</b>



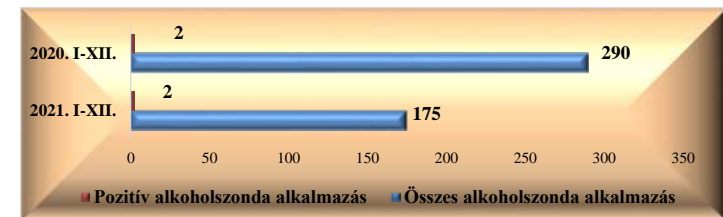
### VI. 8. Igazoltatások

	2020. XII.	2021. XII.	Változás	dinamika %-ban	2020. I-XII.	2021. I-XII.	Változás	dinamika %-ban
Összes igazoltatás	296	401	105	35,5%	15 457	2 863	-12 594	-81,5%
Igazoltató lap kitöltés	230	309	79	34,3%	4 637	1 860	-2 777	-59,9%



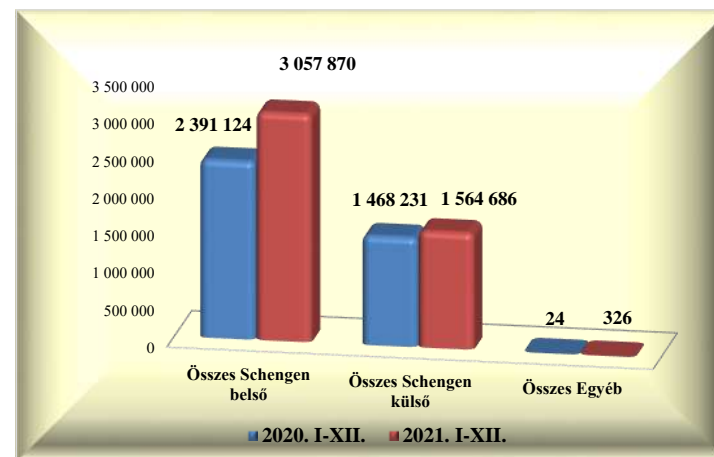
### VI. 9. Alkoholszonda alkalmazások

	2020. XII.	2021. XII.	Változás	dinamika %-ban	2020. I-XII.	2021. I-XII.	Változás	dinamika %-ban
Összes alkoholszonda alkalmazás	11	72	61	554,5%	290	175	-115	-39,7%
Pozitív alkoholszonda alkalmazás	1		-1	-100,0%	2	2	0	0,0%



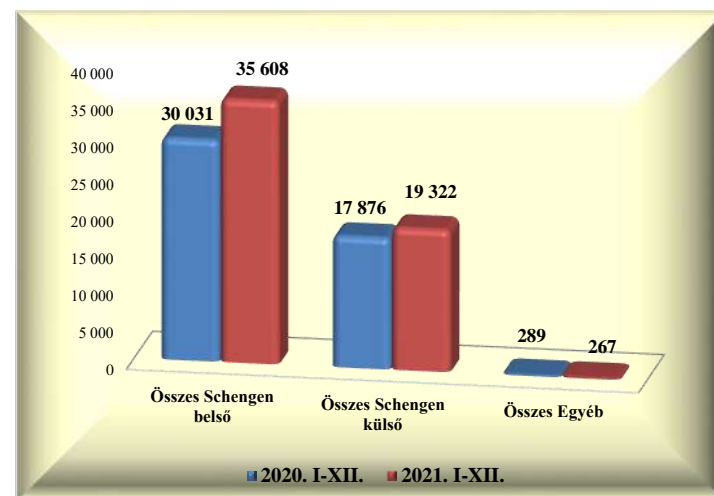
VI. 10. Személyforgalmi mutatók (BA Zrt. adatai alapján)

	2020. XII.	2021. XII.	Változás	dinamika %-ban	2020. I- XII.	2021. I- XII.	Változás	dinamika %-ban
<b>T1+GAT</b>	<b>549</b>	<b>1 565</b>	1 016	185,1%	<b>9 073</b>	<b>20 949</b>	11 876	130,9%
Schengen belső	316	927	611	193,4%	5 386	12 064	6 678	124,0%
Schengen külső	233	636	403	173,0%	3 663	8 823	5 160	140,9%
Egyéb	0	2	2		24	62	38	158,3%
<b>T2</b>	<b>67 443</b>	<b>700 547</b>	633 104	938,7%	<b>3 850 306</b>	<b>4 601 933</b>	751 627	19,5%
Schengen belső	39 173	436 527	397 354	1014,4%	2 385 738	3 045 806	660 068	27,7%
Schengen külső	28 270	264 020	235 750	833,9%	1 464 568	1 555 863	91 295	6,2%
Egyéb	0	0	0		264	264	264	
<b>Összes Schengen belső</b>	<b>39 489</b>	<b>437 454</b>	397 965	1007,8%	<b>2 391 124</b>	<b>3 057 870</b>	666 746	27,9%
<b>Összes Schengen külső</b>	<b>28 503</b>	<b>264 656</b>	236 153	828,5%	<b>1 468 231</b>	<b>1 564 686</b>	96 455	6,6%
<b>Összes Egyéb</b>	<b>0</b>	<b>2</b>	2		<b>24</b>	<b>326</b>	302	1258,3%
<b>Mindösszesen</b>	<b>67 992</b>	<b>702 112</b>	634 120	932,6%	<b>3 859 379</b>	<b>4 622 882</b>	763 503	19,8%



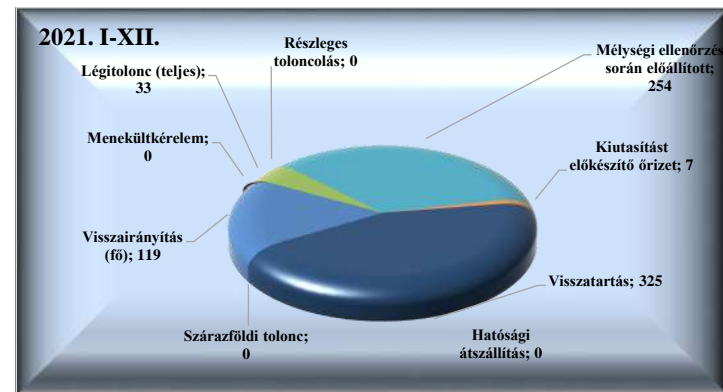
VI. 11. Járműforgalmi mutatók (BA Zrt. adatai alapján)

	2020. XII.	2021. XII.	Változás	dinamika %-ban	2020. I- XII.	2021. I- XII.	Változás	dinamika %-ban
<b>T1+GAT</b>	<b>853</b>	<b>1 226</b>	373	43,7%	<b>10 228</b>	<b>14 515</b>	4 287	41,9%
Schengen belső	522	863	341	65,3%	6 096	9 374	3 278	53,8%
Schengen külső	324	352	28	8,6%	3 953	4 933	980	24,8%
Egyéb	7	11	4	57,1%	179	208	29	16,2%
<b>T2</b>	<b>1 122</b>	<b>6 001</b>	4 879	434,8%	<b>37 968</b>	<b>40 682</b>	2 714	7,1%
Schengen belső	671	3 717	3 046	453,9%	23 935	26 234	2 299	9,6%
Schengen külső	449	2 284	1 835	408,7%	13 923	14 389	466	3,3%
Egyéb	2	0	-2	-100,0%	110	59	-51	-46,4%
<b>Összes Schengen belső</b>	<b>1 193</b>	<b>4 580</b>	3 387	283,9%	<b>30 031</b>	<b>35 608</b>	5 577	18,6%
<b>Összes Schengen külső</b>	<b>773</b>	<b>2 636</b>	1 863	241,0%	<b>17 876</b>	<b>19 322</b>	1 446	8,1%
<b>Összes Egyéb</b>	<b>9</b>	<b>11</b>	2	22,2%	<b>289</b>	<b>267</b>	-22	-7,6%
<b>Mindösszesen</b>	<b>1 975</b>	<b>7 227</b>	5 252	265,9%	<b>48 196</b>	<b>55 197</b>	7 001	14,5%

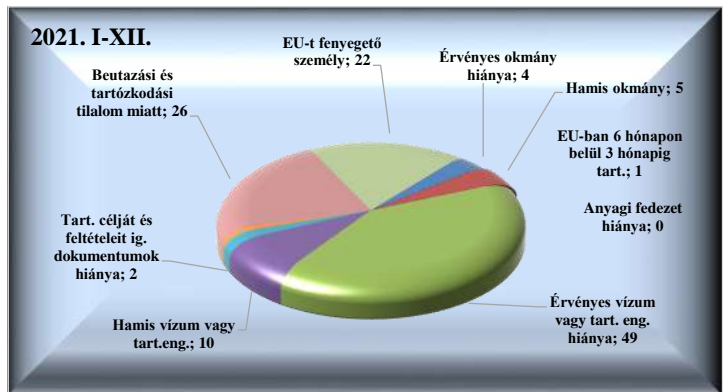


## VI. 12. Idegenrendészeti szakterület statisztikai mutatói

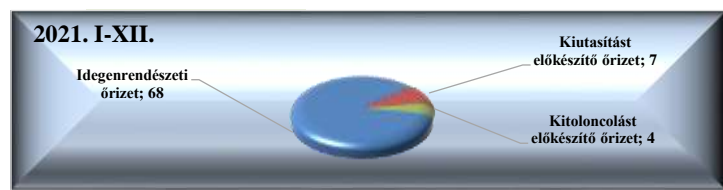
	2020. XII.	2021. XII.	Változás	dinamika %-ban	2020. I- XII.	2021. I- XII.	Változás	dinamika %-ban
Visszairányítás (fő)		21	21		560	119	-441	-78,8%
Menekültkérelem			0		2		-2	-100,0%
Légítolonc (teljes)		1	1		10	33	23	230,0%
Részleges toloncolás			0				0	
Mélyléségi ellenőrzés során előállított	34	3	-31	-91,2%	92	254	162	176,1%
Kiutasítást előkészítő őrizet	1		-1	-100,0%	9	7	-2	-22,2%
Visszatartás	57	10	-47	-82,5%	198	325	127	64,1%
Hatósági átszállítás			0				0	
Szárazföldi tolonc			0				0	
<b>Mindösszesen</b>	<b>92</b>	<b>35</b>	<b>-57</b>	<b>-62,0%</b>	<b>871</b>	<b>738</b>	<b>-133</b>	<b>-15,3%</b>




Visszairányítások	2020. XII.	2021. XII.	Változás	dinamika %-ban	2020. I- XII.	2021. I- XII.	Változás	dinamika %-ban
Érvényes okmány hiánya		2	2		2	4	2	100,0%
Hamis okmány			0		3	5	2	66,7%
Érvényes vízum vagy tart. eng. hiánya		8	8		28	49	21	75,0%
Hamis vízum vagy tart.eng.		1	1		1	10	9	900,0%
Tart. célját és feltételeit ig. dokumentumok hiánya			0		2	2	0	0,0%
EU-ban 6 hónapon belül 3 hónapig tart.			0		9	1	-8	-88,9%
Anyagi fedezet hiánya			0				0	
Beutazási és tartózkodási tilalom miatt		10	10		85	26	-59	-69,4%
EU-t fenyegető személy			0		430	22	-408	-94,9%
<b>Mindösszesen</b>	<b>0</b>	<b>21</b>	<b>21</b>		<b>560</b>	<b>119</b>	<b>-441</b>	<b>-78,8%</b>



Őrizetesek száma (fő)	2020. XII.	2021. XII.	Változás	dinamika %-ban	2020. I- XII.	2021. I- XII.	Változás	dinamika %-ban
Idegenrendészeti őrizet	8	7	-1	-12,5%	51	68	17	33,3%
Kiutasítást előkészítő őrizet	1		-1	-100,0%	6	7	1	16,7%
Kitoloncolást előkészítő őrizet		1	1		1	4	3	300,0%
<b>Mindösszesen</b>	<b>9</b>	<b>8</b>	<b>-1</b>	<b>-11,1%</b>	<b>58</b>	<b>79</b>	<b>21</b>	<b>36,2%</b>

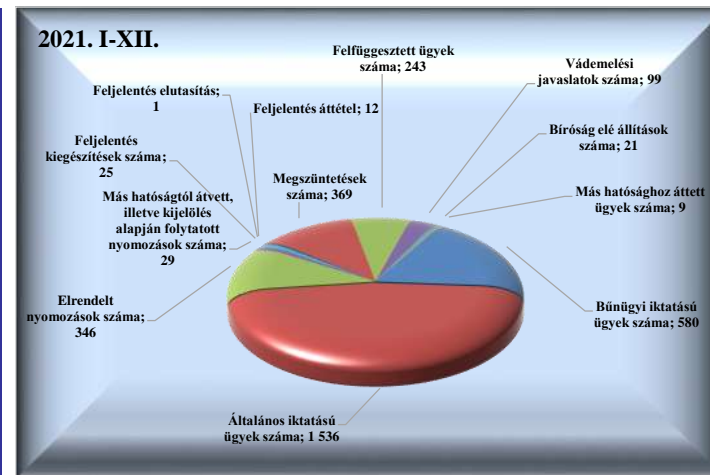


Kibocsátott külföldiek	2020. XII.	2021. XII.	Változás	dinamika %-ban	2020. I- XII.	2021. I- XII.	Változás	dinamika %-ban
Kibocsátott külföldiek száma	9	9	0	0,0%	57	81	24	42,1%
Összes eltöltött napok száma	506	62	-444	-87,7%	1 359	1 017	-342	-25,2%
Átlagosan eltöltött napok száma	56,22	6,89	-49	-87,7%	23,84	12,56	-11	-47,3%

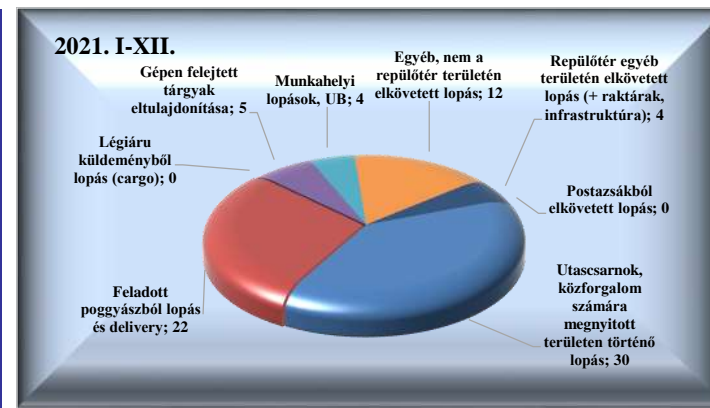


VI. 13. A Bűnügyi Szolgálat statisztikai mutatói

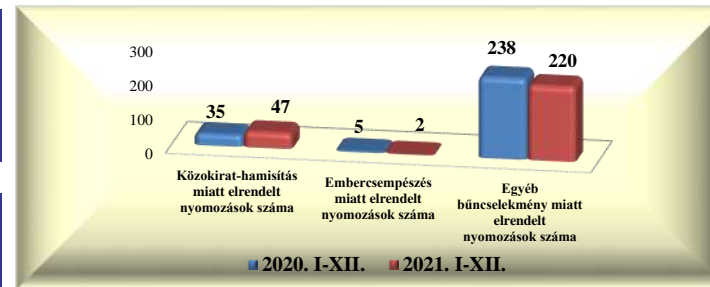
Iktatott ügyek száma	2020. XII.	2021. XII.	Változás	dinamika %-ban	2020. I-XII.	2021. I-XII.	Változás	dinamika %-ban
Bűnügyi iktatású ügyek száma	25	43	18	72,0%	358	580	222	62,0%
Általános iktatású ügyek száma	67	155	88	131,3%	1 853	1 536	-317	-17,1%
Elrendelt nyomozások száma	24	39	15	62,5%	342	346	4	1,2%
Más hatóságtól átvett, illetve kijelölés alapján folytatott nyomozások száma	1	5	4	400,0%	6	29	23	383,3%
Feljelentés kiegészítések száma	1	3	2	200,0%	10	25	15	150,0%
Feljelentés elutasítás			0			1	1	
Feljelentés áttétel			0		51	12	-39	-76,5%
Megszüntetések száma	12	26	14	116,7%	259	369	110	42,5%
Felfüggesztett ügyek száma	7	140	133	1900,0%	137	243	106	77,4%
Vádemelési javaslatok száma	14	5	-9	-64,3%	138	99	-39	-28,3%
Bíróság elé állítások száma	5	4	-1	-20,0%	29	21	-8	-27,6%
Más hatósághoz áttett ügyek száma			0		89	9	-80	-89,9%



Lopás miatt elrendelt nyomozások száma	2020. XII.	2021. XII.	Változás	dinamika %-ban	2020. I-XII.	2021. I-XII.	Változás	dinamika %-ban
Utascarnok, közforgalom számára megnyitott területen történo lopás	2	5	3	150,0%	11	30	19	172,7%
Feladott poggyászból lopás és delivery		1	1		18	22	4	22,2%
Légiáru küldeményből lopás (cargo)	1		-1	-100,0%	1		-1	-100,0%
Gépen felejtett tárgyak eltulajdonítása			0		3	5	2	66,7%
Munkahelyi lopások, UB			0		10	4	-6	-60,0%
Egyéb, nem a repülötér területén elkövetett lopás	1	1	0	0,0%	3	12	9	300,0%
Repülötér egyéb területén elkövetett lopás (+ raktárak, infrastruktúra)	1		-1	-100,0%	18	4	-14	-77,8%
Postaszákból elkövetett lopás			0				0	
<b>Mindösszesen</b>	<b>5</b>	<b>7</b>	<b>2</b>	<b>40,0%</b>	<b>64</b>	<b>77</b>	<b>13</b>	<b>20,3%</b>



	2020. XII.	2021. XII.	Változás	dinamika %-ban	2020. I-XII.	2021. I-XII.	Változás	dinamika %-ban
Közokirat-hamisítás miatt elrendelt nyomozások száma	7	10	3	42,9%	35	47	12	34,3%
Embercsempészség miatt elrendelt nyomozások száma			0		5	2	-3	-60,0%



	2020. XII.	2021. XII.	Változás	dinamika %-ban	2020. I-XII.	2021. I-XII.	Változás	dinamika %-ban
Egyéb bűncselekmény miatt elrendelt nyomozások száma	12	22	10	83,3%	238	220	-18	-7,6%

	2020. XII.	2021. XII.	Változás	dinamika %-ban	2020. I-XII.	2021. I-XII.	Változás	dinamika %-ban
Béérkezett megkeresések száma	8	3	-5	-62,5%	473	649	176	37,2%
Nyílt információkérés	1	3	2	200,0%	451	613	162	35,9%
Operatív információkérés	7		-7	-100,0%	22	36	14	63,6%

