

# REPÜLŐTÉRI RENDŐR IGAZGATÓSÁG RENDÉSZETI STATISZTIKAI KIMUTATÁSA

2022. FEBRUÁR

[VI.1. Saját kezdeményezésű büntető feljelentések](#)

[VI.2. Saját kezdeményezésű szabálysértési feljelentések](#)

[VI.3. Elfogások](#)

[VI.4. Előállítások](#)

[VI.5. Biztonsági intézkedések összesen \(fő\)](#)

[VI.6. Helyszíni bírság \(Ft\)](#)

[VI.7. Kényszerítő eszközök összesen](#)

[VI.8. Igazoltatások](#)

[VI.9. Alkoholszonda alkalmazások](#)

[VI.10. Személyforgalmi mutatók](#)

[VI.11. Járműforgalmi mutatók](#)

[VI.12. Idegenrendészeti szakterület statisztikai mutatói](#)

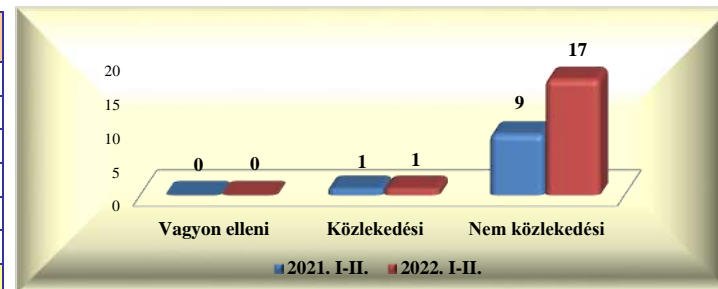
[VI.13. A Bűnügyi Szolgálat statisztikai mutatói](#)

## Repülőtéri Rendőr Igazgatóság rendészeti statisztikai kimutatása

2022. február

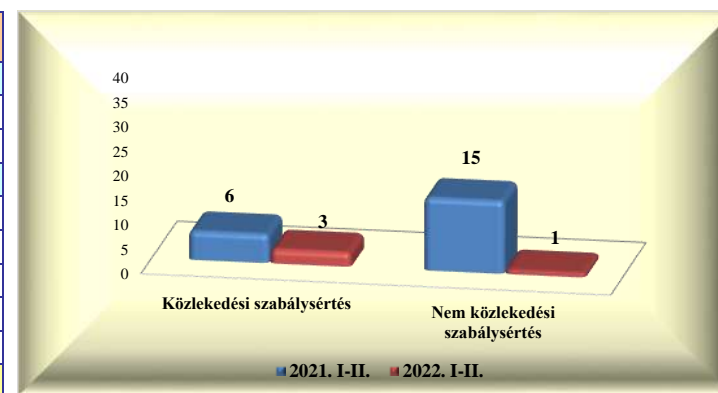
### VI. 1. Saját kezdeményezéssel büntető feljelentések

	2021. II.	2022. II.	Változás	dinamika %-ban	2021. I-II.	2022. I-II.	Változás	dinamika %-ban
Vagyon elleni								
Közlekedési					1	1		
- gyalogos								
- járművezető					1	1		
- közlekedésiből ittas vezetés					1	1		
Nem közlekedési	3	11	8	266,7%	9	17	8	88,9%
<b>Mindösszesen</b>	<b>3</b>	<b>11</b>	<b>8</b>	<b>266,7%</b>	<b>10</b>	<b>18</b>	<b>8</b>	<b>80,0%</b>



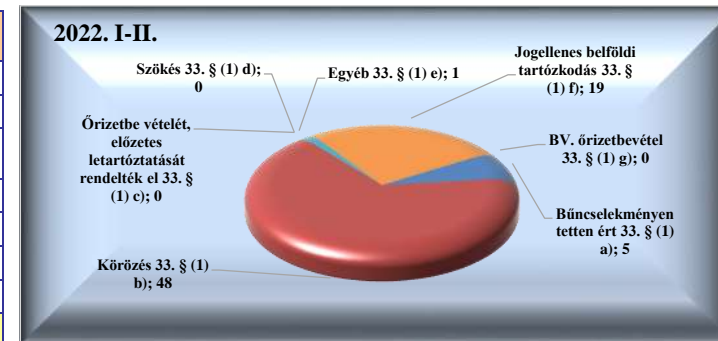
### VI. 2. Saját kezdeményezéssel szabálysértési feljelentések

	2021. II.	2022. II.	Változás	dinamika %-ban	2021. I-II.	2022. I-II.	Változás	dinamika %-ban
Közlekedési szabálysértés	3		-3	-100,0%	6	3	-3	-50,0%
Ittas vezetés szabálysértése								
Engedély nélküli vezetés	2		-2	-100,0%	3		-3	-100,0%
Nem közlekedési szabálysértés	6		-6	-100,0%	15	1	-14	-93,3%
Kiemelt közrendvédelmi szabálysértés								
Rendzavarás								
Közbiztonságra különösen vesz. eszk.								
Tulajdon elleni szabálysértési feljelentések								
Feladott poggyászból lopás + delivery								
<b>Mindösszesen</b>	<b>9</b>	<b>0</b>	<b>-9</b>	<b>-100,0%</b>	<b>21</b>	<b>4</b>	<b>-17</b>	<b>-81,0%</b>



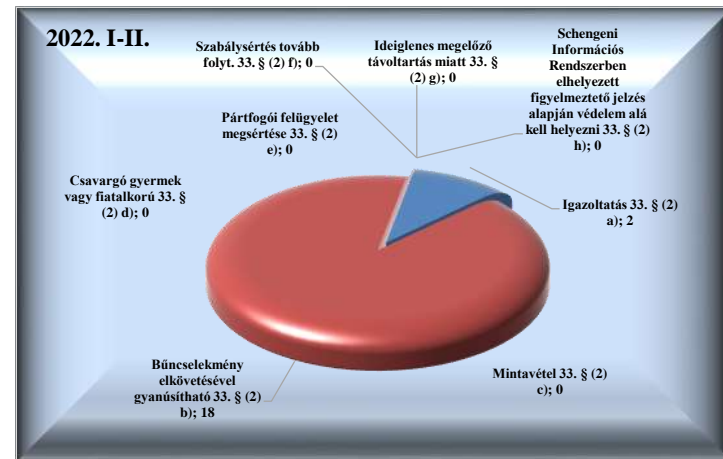
### VI. 3. Elfogások

	2021. II.	2022. II.	Változás	dinamika %-ban	2021. I-II.	2022. I-II.	Változás	dinamika %-ban
Bűnselekményen tetten ért 33. § (1) a)		2	2		5	5		0,0%
Körözés 33. § (1) b)	15	28	13	86,7%	29	48	19	65,5%
Őrizetbe vételét, előzetes letartóztatását rendelték el 33. § (1) c)								
Szökés 33. § (1) d)								
Egyéb 33. § (1) e)					1	1		0,0%
Jogellenes belföldi tartózkodás 33. § (1) f)	2	8	6	300,0%	5	19	14	280,0%
BV. őrizetbevétel 33. § (1) g)								
<b>Mindösszesen</b>	<b>17</b>	<b>38</b>	<b>21</b>	<b>123,5%</b>	<b>40</b>	<b>73</b>	<b>33</b>	<b>82,5%</b>



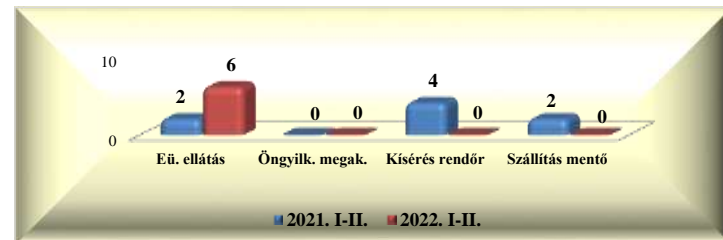
#### VI. 4. Előállítások

	2021. II.	2022. II.	Változás	dinamika %-ban	2021. I-II.	2022. I-II.	Változás	dinamika %-ban
Igazoltatás 33. § (2) a)		1	1			2	2	
Bűncselekmény elkövetésével gyanúsítható 33. § (2) b)	5	12	7	140,0%	7	18	11	157,1%
Mintavétel 33. § (2) c)								
Csavargó gyermek vagy fiatalkorú 33. § (2) d)					3		-3	-100,0%
Pártfogói felügyelet megsértése 33. § (2) e)								
Szabálysértés tovább folyt. 33. § (2) f)								
Ideiglenes megelőző távollattartás miatt 33. § (2) g)								
Schengeni Információs Rendszerben elhelyezett figyelmeztető jelzés alapján védelem alá kell helyezni 33. § (2) h)								
<b>Mindösszesen</b>	<b>5</b>	<b>13</b>	<b>8</b>	<b>160,0%</b>	<b>10</b>	<b>20</b>	<b>10</b>	<b>100,0%</b>



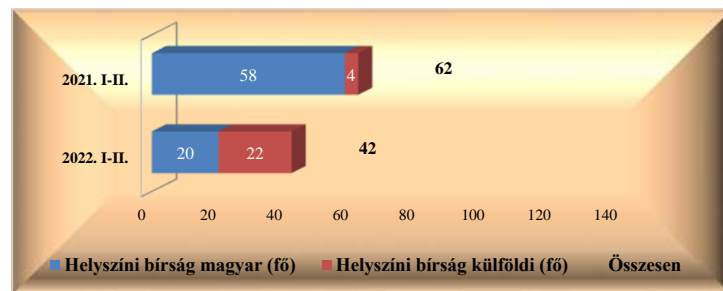
#### VI. 5. Biztonsági intézkedések összesen (fő)

	2021. II.	2022. II.	Változás	dinamika %-ban	2021. I-II.	2022. I-II.	Változás	dinamika %-ban
Intézkedés egészségügyi ellátásra 37. § b)	2	4	2	100,0%	2	6	4	200,0%
Öngyilkosság megakadályozására 37. § c)								
Kísérés, szállítás rendőr által 37. § d)					4		-4	-100,0%
Kísérés, szállítás mentő által 37. § d)					2		-2	-100,0%
<b>Mindösszesen</b>	<b>2</b>	<b>4</b>	<b>2</b>	<b>100,0%</b>	<b>8</b>	<b>6</b>	<b>-2</b>	<b>-25,0%</b>



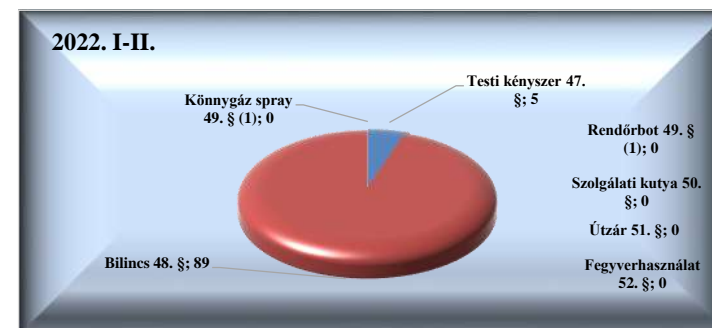
#### VI. 6. Helyszíni bírság (Ft)

	2021. II.	2022. II.	Változás	dinamika %-ban	2021. I-II.	2022. I-II.	Változás	dinamika %-ban
Helyszíni bírság (fő)	45	28	-17	-37,8%	62	42	-20	-32,3%
Helyszíni bírság (Ft)	1 070 000	435 000	-635 000	-59,3%	1 385 000	725 000	-660 000	-47,7%
Helyszíni bírság 1 főre jutó összeg	23 778	15 536	-8 242	-34,7%	22 339	17 262	-5 077	-22,7%
Helyszíni bírság külföldi (fő)	2	16	14	700,0%	4	22	18	450,0%
Helyszíni bírság külföldi (Ft)	100 000	290 000	190 000	190,0%	160 000	465 000	305 000	190,6%
Helyszíni bírság külföldi 1 főre jutó összeg	50 000	18 125	-31 875	-63,8%	40 000	21 136	-18 864	-47,2%




### VI. 7. Kényszerítő eszközök összesen

	2021. II.	2022. II.	Változás	dinamika %-ban	2021. I-II.	2022. I-II.	Változás	dinamika %-ban
Testi kényszer 47. §		2	2			5	5	
Bilincs 48. §	16	40	24	150,0%	83	89	6	7,2%
Kőnnygáz spray 49. § (1)								
Rendőrbot 49. § (1)								
Szolgálati kutya 50. §								
Útzár 51. §								
Fegyverhasználat 52. §								
<b>Mindösszesen</b>	<b>16</b>	<b>42</b>	<b>26</b>	<b>162,5%</b>	<b>83</b>	<b>94</b>	<b>11</b>	<b>13,3%</b>



### VI. 8. Igazoltatások

	2021. II.	2022. II.	Változás	dinamika %-ban	2021. I-II.	2022. I-II.	Változás	dinamika %-ban
Összes igazoltatás	163	680	517	317,2%	384	1 392	1 008	262,5%
Igazoltató lap kitöltés	118	397	279	236,4%	261	829	568	217,6%



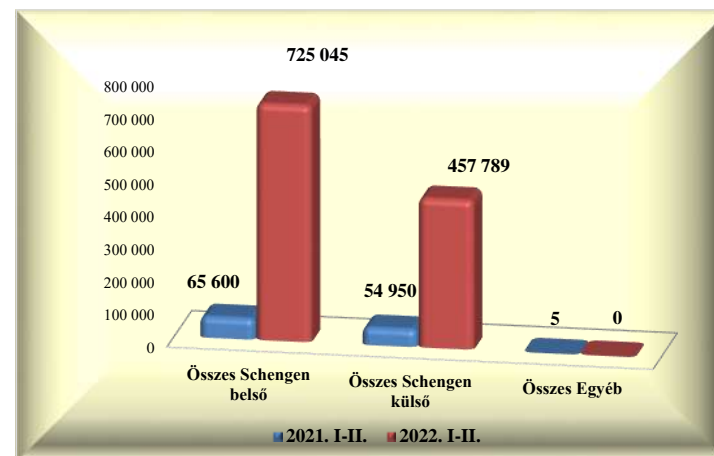
### VI. 9. Alkoholszonda alkalmazások

	2021. II.	2022. II.	Változás	dinamika %-ban	2021. I-II.	2022. I-II.	Változás	dinamika %-ban
Összes alkoholszonda alkalmazás	1	109	108	10800,0%	7	240	233	3328,6%
Pozitív alkoholszonda alkalmazás					1	1		0,0%



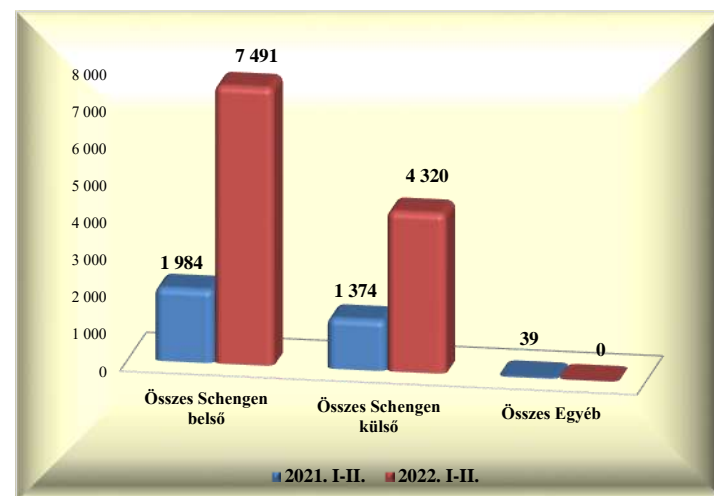
VI. 10. Személyforgalmi mutatók (BA Zrt. adatai alapján)

	2021. II.	2022. II.	Változás	dinamika %-ban	2021. I-II.	2022. I-II.	Változás	dinamika %-ban
<b>T1+GAT</b>	<b>818</b>	<b>2 957</b>	2 139	261,5%	<b>1 444</b>	<b>5 313</b>	3 869	267,9%
Schengen belső	475	975	500	105,3%	807	2 328	1 521	188,5%
Schengen külső	342	1 982	1 640	479,5%	632	2 985	2 353	372,3%
Egyéb	1		-1	-100,0%	5		-5	-100,0%
<b>T2</b>	<b>53 589</b>	<b>617 242</b>	563 653	1051,8%	<b>119 111</b>	<b>1 177 521</b>	1 058 410	888,6%
Schengen belső	26 734	375 907	349 173	1306,1%	64 793	722 717	657 924	1015,4%
Schengen külső	26 855	241 335	214 480	798,7%	54 318	454 804	400 486	737,3%
Egyéb			0				0	
<b>Összes Schengen belső</b>	<b>27 209</b>	<b>376 882</b>	349 673	1285,1%	<b>65 600</b>	<b>725 045</b>	659 445	1005,3%
<b>Összes Schengen külső</b>	<b>27 197</b>	<b>243 317</b>	216 120	794,6%	<b>54 950</b>	<b>457 789</b>	402 839	733,1%
<b>Összes Egyéb</b>	<b>1</b>	<b>0</b>	-1	-100,0%	<b>5</b>	<b>0</b>	-5	-100,0%
<b>Mindösszesen</b>	<b>54 407</b>	<b>620 199</b>	565 792	1039,9%	<b>120 555</b>	<b>1 182 834</b>	1 062 279	881,2%



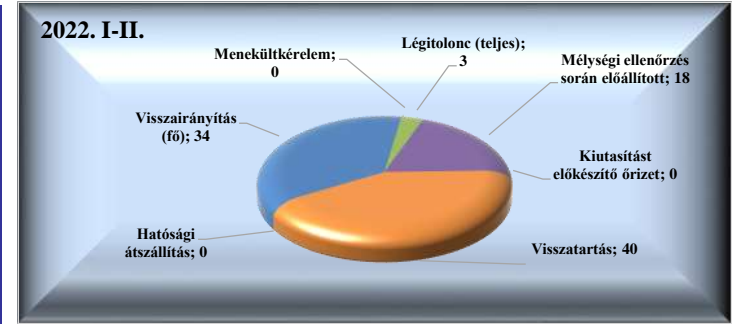
VI. 11. Járműforgalmi mutatók (BA Zrt. adatai alapján)

	2021. II.	2022. II.	Változás	dinamika %-ban	2021. I-II.	2022. I-II.	Változás	dinamika %-ban
<b>T1+GAT</b>	<b>915</b>	<b>1 183</b>	268	29,3%	<b>1 677</b>	<b>2 265</b>	588	35,1%
Schengen belső	579	778	199	34,4%	1 046	1 520	474	45,3%
Schengen külső	330	405	75	22,7%	614	745	131	21,3%
Egyéb	6		-6	-100,0%	17		-17	-100,0%
<b>T2</b>	<b>751</b>	<b>4 586</b>	3 835	510,7%	<b>1 720</b>	<b>9 546</b>	7 826	455,0%
Schengen belső	376	2 837	2 461	654,5%	938	5 971	5 033	536,6%
Schengen külső	363	1 749	1 386	381,8%	760	3 575	2 815	370,4%
Egyéb	12		-12	-100,0%	22		-22	-100,0%
<b>Összes Schengen belső</b>	<b>955</b>	<b>3 615</b>	2 660	278,5%	<b>1 984</b>	<b>7 491</b>	5 507	277,6%
<b>Összes Schengen külső</b>	<b>693</b>	<b>2 154</b>	1 461	210,8%	<b>1 374</b>	<b>4 320</b>	2 946	214,4%
<b>Összes Egyéb</b>	<b>18</b>	<b>0</b>	-18	-100,0%	<b>39</b>	<b>0</b>	-39	-100,0%
<b>Mindösszesen</b>	<b>1 666</b>	<b>5 769</b>	4 103	246,3%	<b>3 397</b>	<b>11 811</b>	8 414	247,7%



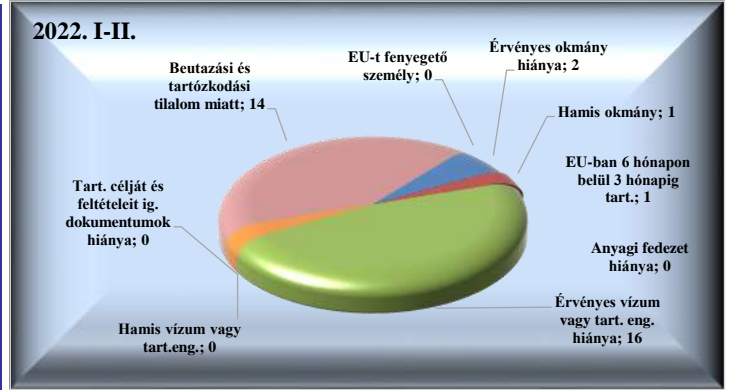
VI. 12. Idegenrendészeti szakterület statisztikai mutatói

	2021. II.	2022. II.	Változás	dinamika %-ban	2021. I-II.	2022. I-II.	Változás	dinamika %-ban
Visszairányítás (fő)	4	17	13	325,0%	10	34	24	240,0%
Menekültkérelem								
Légitolonc (teljes)	2	3	1	50,0%	5	3	-2	-40,0%
Mélyégi ellenőrzés során előállított	6	4	-2	-33,3%	65	18	-47	-72,3%
Kiutasítást előkészítő őrizet	3		-3	-100,0%	3		-3	-100,0%
Visszatartás	14	10	-4	-28,6%	64	40	-24	-37,5%
Hatósági átszállítás								
<b>Mindösszesen</b>	<b>29</b>	<b>34</b>	<b>5</b>	<b>17,2%</b>	<b>147</b>	<b>95</b>	<b>-52</b>	<b>-35,4%</b>



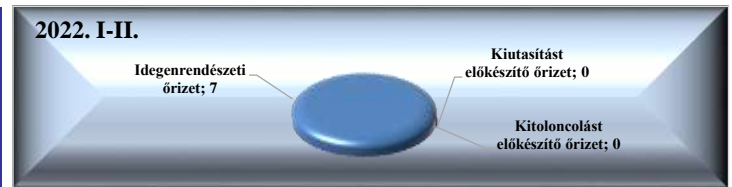
Visszairányítások

	2021. II.	2022. II.	Változás	dinamika %-ban	2021. I-II.	2022. I-II.	Változás	dinamika %-ban
Érvényes okmány hiánya		1	1			2	2	
Hamis okmány						1	1	
Érvényes vízum vagy tart. eng. hiánya	1	8	7	700,0%	3	16	13	433,3%
Hamis vízum vagy tart.eng.								
Tart. célját és feltételeit ig. dokumentumok hiánya								
EU-ban 6 hónapon belül 3 hónapig tart.						1	1	
Anyagi fedezet hiánya								
Beutazási és tartózkodási tilalom miatt		8	8		2	14	12	600,0%
EU-t fenyegető személy	3		-3	-100,0%	5		-5	-100,0%
<b>Mindösszesen</b>	<b>4</b>	<b>17</b>	<b>13</b>	<b>325,0%</b>	<b>10</b>	<b>34</b>	<b>24</b>	<b>240,0%</b>



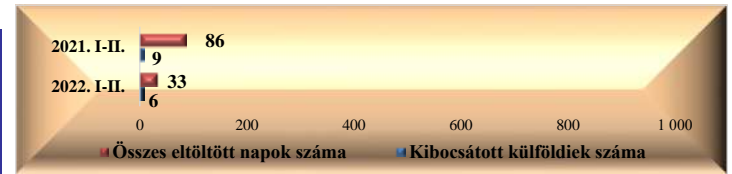
Őrizetesek száma (fő)

	2021. II.	2022. II.	Változás	dinamika %-ban	2021. I-II.	2022. I-II.	Változás	dinamika %-ban
Idegenrendészeti őrizet	1	7	6	600,0%	4	7	3	75,0%
Kiutasítást előkészítő őrizet	2		-2	-100,0%	2		-2	-100,0%
Kitoloncolást előkészítő őrizet					1		-1	-100,0%
<b>Mindösszesen</b>	<b>3</b>	<b>7</b>	<b>4</b>	<b>133,3%</b>	<b>7</b>	<b>7</b>	<b>0</b>	<b>0,0%</b>



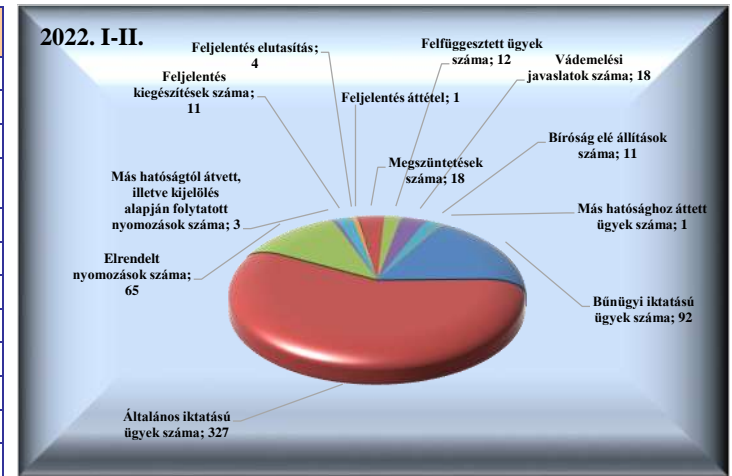
Kibocsátott külföldiek

	2021. II.	2022. II.	Változás	dinamika %-ban	2021. I-II.	2022. I-II.	Változás	dinamika %-ban
Kibocsátott külföldiek száma	4	6	2	50,0%	9	6	-3	-33,3%
Összes eltöltött napok száma	15	33	18	120,0%	86	33	-53	-61,6%
Átlagosan eltöltött napok száma	3,75	5,50	2	46,7%	9,56	5,50	-4	-42,4%

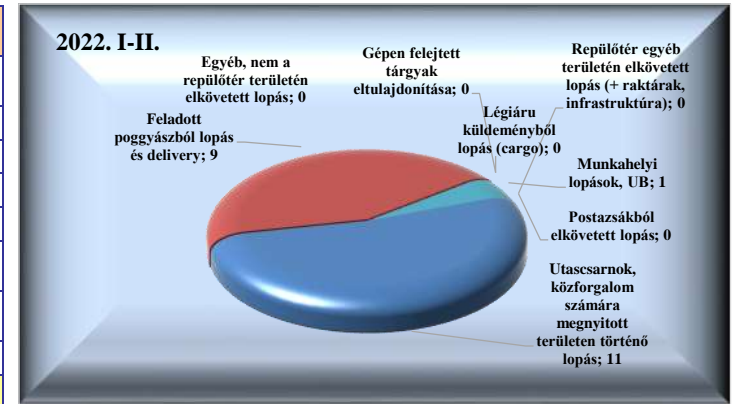


VI. 13. A Bűnügyi Szolgálat statisztikai mutatói

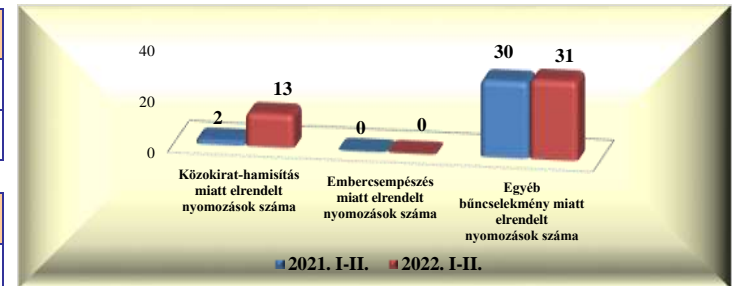
Iktatott ügyek száma	2021. II.	2022. II.	Változás	dinamika %-ban	2021. I-II.	2022. I-II.	Változás	dinamika %-ban
Bűnügyi iktatású ügyek száma	21	45	24	114,3%	35	92	57	162,9%
Általános iktatású ügyek száma	143	162	19	13,3%	302	327	25	8,3%
Elrendelt nyomozások száma	20	32	12	60,0%	34	65	31	91,2%
Más hatóságtól átvett, illetve kijelölés alapján folytatott nyomozások száma	1	2	1	100,0%	2	3	1	50,0%
Feljelentés kiegészítések száma		7	7			11	11	
Feljelentés elutasítás		2	2			4	4	
Feljelentés áttétel						1	1	
Megszüntetések száma	20	5	-15	-75,0%	43	18	-25	-58,1%
Felfüggesztett ügyek száma	19	3	-16	-84,2%	38	12	-26	-68,4%
Vádemelési javaslatok száma	7	7		0,0%	17	18	1	5,9%
Bíróság elé állítások száma		4	4		1	11	10	1000,0%
Más hatósághoz áttett ügyek száma						1	1	



Lopás miatt elrendelt nyomozások száma	2021. II.	2022. II.	Változás	dinamika %-ban	2021. I-II.	2022. I-II.	Változás	dinamika %-ban
Utascarnok, közforgalom számára megnyitott területen történő lopás		5	5			11	11	
Feladott poggyászból lopás és delivery		4	4			9	9	
Légiáru küldeményből lopás (cargo)								
Gépen felejtett tárgyak eltulajdonítása								
Munkahelyi lopások, UB						1	1	
Egyéb, nem a repülőtér területén elkövetett lopás					1		-1	-100,0%
Repülőtér egyéb területén elkövetett lopás (+ raktárak, infrastruktúra)					1		-1	-100,0%
Postaszákból elkövetett lopás								
<b>Mindösszesen</b>	<b>0</b>	<b>9</b>	<b>9</b>		<b>2</b>	<b>21</b>	<b>19</b>	<b>950,0%</b>



Közokirat-hamisítás miatt elrendelt nyomozások száma	2021. II.	2022. II.	Változás	dinamika %-ban	2021. I-II.	2022. I-II.	Változás	dinamika %-ban
Közokirat-hamisítás miatt elrendelt nyomozások száma		8	8		2	13	11	550,0%
Embercsempészás miatt elrendelt nyomozások száma								



Egyéb bűncselekmény miatt elrendelt nyomozások száma	2021. II.	2022. II.	Változás	dinamika %-ban	2021. I-II.	2022. I-II.	Változás	dinamika %-ban
Egyéb bűncselekmény miatt elrendelt nyomozások száma	20	15	-5	-25,0%	30	31	1	3,3%

Béérkezett megkeresések száma	2021. II.	2022. II.	Változás	dinamika %-ban	2021. I-II.	2022. I-II.	Változás	dinamika %-ban
Béérkezett megkeresések száma	56	46	-10	-17,9%	91	109	18	19,8%
Nyílt információkérés	54	45	-9	-16,7%	86	106	20	23,3%
Operatív információkérés	2	1	-1	-50,0%	5	3	-2	-40,0%

