

REPÜLŐTÉRI RENDŐR IGAZGATÓSÁG RENDÉSZETI STATISZTIKAI KIMUTATÁSA

2022. JANUÁR - ÁPRILIS

[VI.1. Saját kezdeményezésű büntető feljelentések](#)

[VI.2. Saját kezdeményezésű szabálysértési feljelentések](#)

[VI.3. Elfogások](#)

[VI.4. Előállítások](#)

[VI.5. Biztonsági intézkedések összesen \(fő\)](#)

[VI.6. Helyszíni bírság \(Ft\)](#)

[VI.7. Kényszerítő eszközök összesen](#)

[VI.8. Igazoltatások](#)

[VI.9. Alkoholszonda alkalmazások](#)

[VI.10. Személyforgalmi mutatók](#)

[VI.11. Járműforgalmi mutatók](#)

[VI.12. Idegenrendészeti szakterület statisztikai mutatói](#)

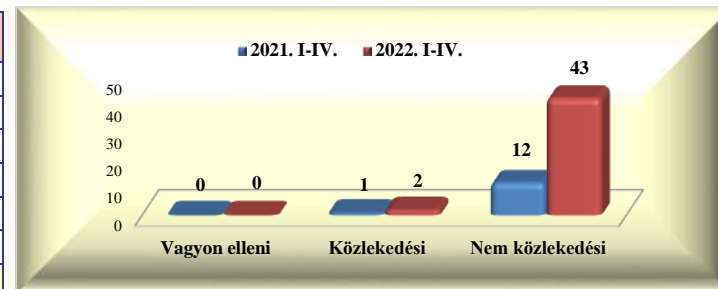
[VI.13. A Bűnügyi Szolgálat statisztikai mutatói](#)

Repülőtéri Rendőr Igazgatóság rendészeti statisztikai kimutatása

2022. január - április

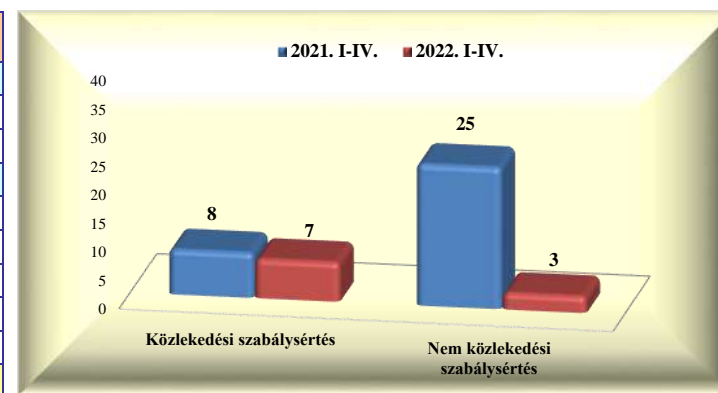
VI. 1. Saját kezdeményezéssel büntető feljelentések

	2021. IV.	2022. IV.	Változás	dinamika %-ban	2021. I-IV.	2022. I-IV.	Változás	dinamika %-ban
Vagyon elleni								
Közlekedési		1	1		1	2	1	100,0%
- gyalogos								
- járművezető		1	1		1	2	1	100,0%
- közlekedésiből ittas vezetés					1	1		
Nem közlekedési	2	21	19	950,0%	12	43	31	258,3%
Mindösszesen	2	22	20	1000,0%	13	45	32	246,2%



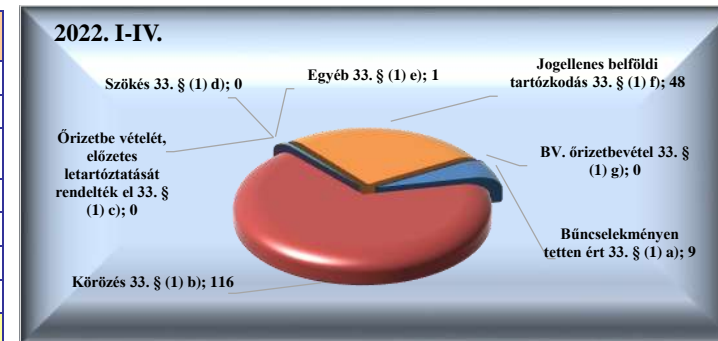
VI. 2. Saját kezdeményezéssel szabálysértési feljelentések

	2021. IV.	2022. IV.	Változás	dinamika %-ban	2021. I-IV.	2022. I-IV.	Változás	dinamika %-ban
Közlekedési szabálysértés	1	2	1	100,0%	8	7	-1	-12,5%
Ittas vezetés szabálysértése								
Engedély nélküli vezetés					3		-3	-100,0%
Nem közlekedési szabálysértés		1	1		25	3	-22	-88,0%
Kiemelt közrendvédelmi szabálysértés								
Rendzavarás								
Közbiztonságra különösen vesz. eszk.								
Tulajdon elleni szabálysértési feljelentések								
Feladott poggyászból lopás + delivery								
Mindösszesen	1	3	2	200,0%	33	10	-23	-69,7%



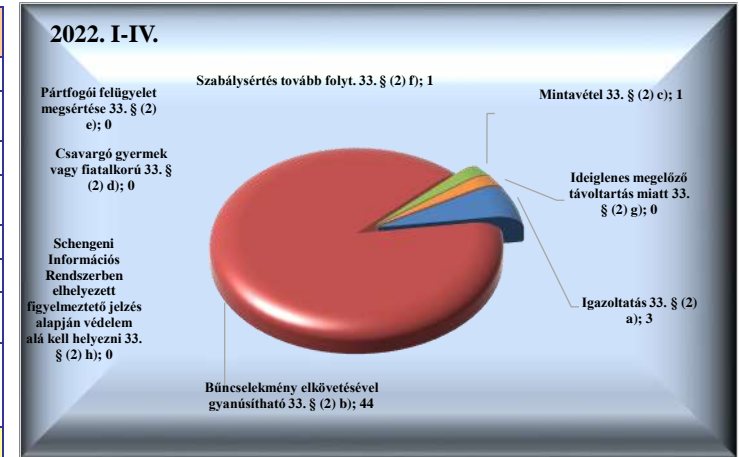
VI. 3. Elfogások

	2021. IV.	2022. IV.	Változás	dinamika %-ban	2021. I-IV.	2022. I-IV.	Változás	dinamika %-ban
Bűncselekményen tetten ért 33. § (1) a)		3	3		6	9	3	50,0%
Körözés 33. § (1) b)	21	35	14	66,7%	70	116	46	65,7%
Őrizetbe vételét, előzetes letartóztatását rendelték el 33. § (1) c)								
Szökés 33. § (1) d)								
Egyéb 33. § (1) e)					1	1		0,0%
Jogellenes belföldi tartózkodás 33. § (1) f)	6	17	11	183,3%	15	48	33	220,0%
BV. őrizetbevétel 33. § (1) g)								
Mindösszesen	27	55	28	103,7%	92	174	82	89,1%



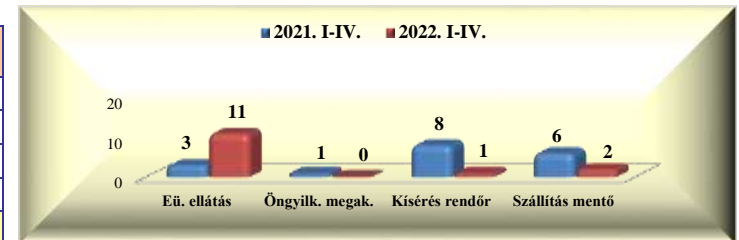
VI. 4. Előállítások

	2021. IV.	2022. IV.	Változás	dinamika %-ban	2021. I-IV.	2022. I-IV.	Változás	dinamika %-ban
Igazoltatás 33. § (2) a)		1	1		0	3	3	
Bűncselekmény elkövetésével gyanúsítható 33. § (2) b)	2	19	17	850,0%	9	44	35	388,9%
Mintavétel 33. § (2) c)						1	1	
Csavargó gyermek vagy fiatalok 33. § (2) d)					3	-3	-3	-100,0%
Pártfogói felügyelet megsértése 33. § (2) e)								
Szabálysértés tovább folyt. 33. § (2) f)						1	1	
Ideiglenes megelőző távollattartás miatt 33. § (2) g)								
Schengeni Információs Rendszerben elhelyezett figyelmeztető jelzés alapján védelem alá kell helyezni 33. § (2) h)								
Mindösszesen	2	20	18	900,0%	12	49	37	308,3%




VI. 5. Biztonsági intézkedések összesen (fő)

	2021. IV.	2022. IV.	Változás	dinamika %-ban	2021. I-IV.	2022. I-IV.	Változás	dinamika %-ban
Intézkedés egészségügyi ellátásra 37. § b)	1	1		0,0%	3	11	8	266,7%
Öngyilkosság megakadályozására 37. § c)	1		-1	-100,0%	1		-1	-100,0%
Kísérés, szállítás rendőr által 37. § d)	4	1	-3	-75,0%	8	1	-7	-87,5%
Kísérés, szállítás mentő által 37. § d)	2	1	-1	-50,0%	6	2	-4	-66,7%
Mindösszesen	8	3	-5	-62,5%	18	14	-4	-22,2%



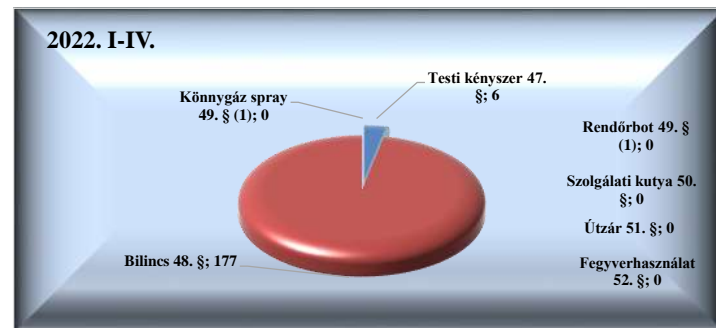
VI. 6. Helyszíni bírság (Ft)

	2021. IV.	2022. IV.	Változás	dinamika %-ban	2021. I-IV.	2022. I-IV.	Változás	dinamika %-ban
Helyszíni bírság (fő)	16	18	2	12,5%	147	70	-77	-52,4%
Helyszíni bírság (Ft)	240 000	265 000	25 000	10,4%	2 960 000	1 215 000	-1 745 000	-59,0%
Helyszíni bírság 1 főre jutó összeg	15 000	14 722	-278	-1,9%	20 136	17 357	-2 779	-13,8%
Helyszíni bírság külföldi (fő)	2	4	2	100,0%	9	31	22	244,4%
Helyszíni bírság külföldi (Ft)	15 000	80 000	65 000	433,3%	305 000	725 000	420 000	137,7%
Helyszíni bírság külföldi 1 főre jutó összeg	7 500	20 000	12 500	166,7%	33 889	23 387	-10 502	-31,0%




VI. 7. Kényszerítő eszközök összesen

	2021. IV.	2022. IV.	Változás	dinamika %-ban	2021. I-IV.	2022. I-IV.	Változás	dinamika %-ban
Testi kényszer 47. §						6	6	
Bilincs 48. §	35	38	3	8,6%	168	177	9	5,4%
Könnnygáz spray 49. § (1)								
Rendőrbot 49. § (1)								
Szolgálati kutya 50. §								
Útzár 51. §								
Fegyverhasználat 52. §								
Mindösszesen	35	38	3	8,6%	168	183	15	8,9%



VI. 8. Igazoltatások

	2021. IV.	2022. IV.	Változás	dinamika %-ban	2021. I-IV.	2022. I-IV.	Változás	dinamika %-ban
Összes igazoltatás	153	788	635	415,0%	719	2 836	2 117	294,4%
Igazoltató lap kitöltés	75	486	411	548,0%	452	1 746	1 294	286,3%



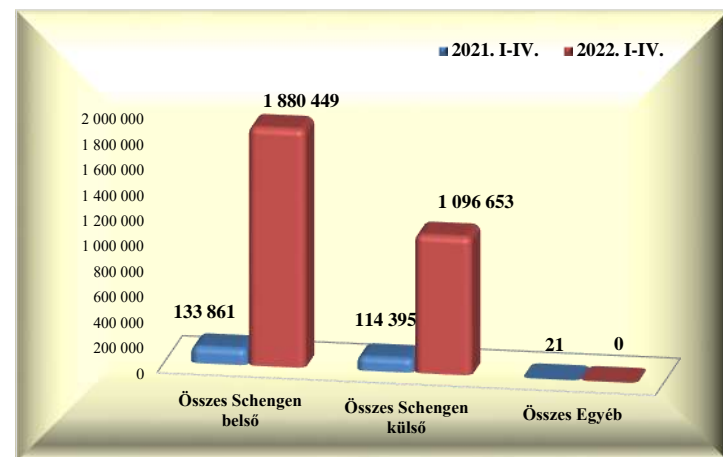
VI. 9. Alkoholszonda alkalmazások

	2021. IV.	2022. IV.	Változás	dinamika %-ban	2021. I-IV.	2022. I-IV.	Változás	dinamika %-ban
Összes alkoholszonda alkalmazás	2	107	105	5250,0%	14	445	431	3078,6%
Pozitív alkoholszonda alkalmazás					1	4	3	300,0%



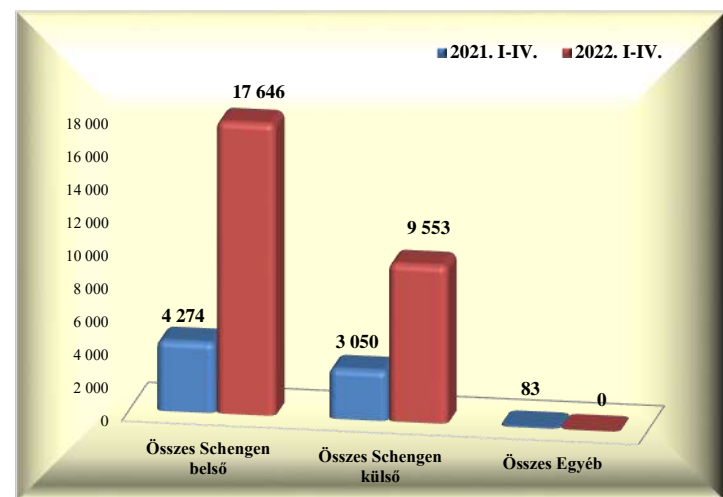
VI. 10. Személyforgalmi mutatók (BA Zrt. adatai alapján)

	2021. IV.	2022. IV.	Változás	dinamika %-ban	2021. I-IV.	2022. I-IV.	Változás	dinamika %-ban
T1+GAT	1 198	1 384	186	15,5%	3 863	24 009	20 146	521,5%
Schengen belső	466	810	344	73,8%	2 134	5 115	2 981	139,7%
Schengen külső	724	574	-150	-20,7%	1 708	18 894	17 186	1006,2%
Egyéb	8		-8	-100,0%	21		-21	-100,0%
T2	63 663	996 070	932 407	1464,6%	244 414	2 953 093	2 708 679	1108,2%
Schengen belső	34 816	654 052	619 236	1778,6%	131 727	1 875 334	1 743 607	1323,7%
Schengen külső	28 847	342 018	313 171	1085,6%	112 687	1 077 759	965 072	856,4%
Egyéb			0				0	
Összes Schengen belső	35 282	654 862	619 580	1756,1%	133 861	1 880 449	1 746 588	1304,8%
Összes Schengen külső	29 571	342 592	313 021	1058,5%	114 395	1 096 653	982 258	858,7%
Összes Egyéb	8	0	-8	-100,0%	21	0	-21	-100,0%
Mindösszesen	64 861	997 454	932 593	1437,8%	248 277	2 977 102	2 728 825	1099,1%



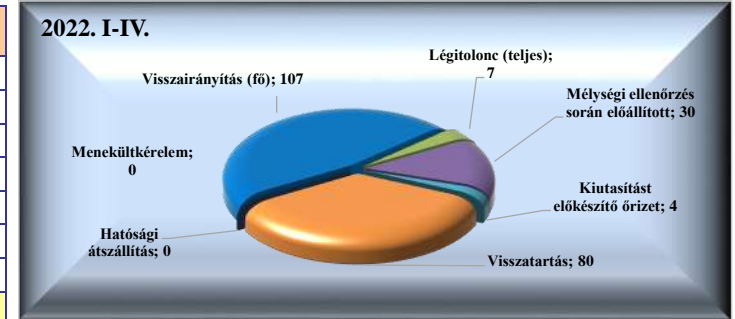
VI. 11. Járműforgalmi mutatók (BA Zrt. adatai alapján)

	2021. IV.	2022. IV.	Változás	dinamika %-ban	2021. I-IV.	2022. I-IV.	Változás	dinamika %-ban
T1+GAT	1 015	1 126	111	10,9%	3 696	4 680	984	26,6%
Schengen belső	598	747	149	24,9%	2 250	3 065	815	36,2%
Schengen külső	406	379	-27	-6,7%	1 395	1 615	220	15,8%
Egyéb	11		-11	-100,0%	51		-51	-100,0%
T2	1 040	7 121	6 081	584,7%	3 711	22 519	18 808	506,8%
Schengen belső	578	4 738	4 160	719,7%	2 024	14 581	12 557	620,4%
Schengen külső	462	2 383	1 921	415,8%	1 655	7 938	6 283	379,6%
Egyéb			0		32		-32	-100,0%
Összes Schengen belső	1 176	5 485	4 309	366,4%	4 274	17 646	13 372	312,9%
Összes Schengen külső	868	2 762	1 894	218,2%	3 050	9 553	6 503	213,2%
Összes Egyéb	11	0	-11	-100,0%	83	0	-83	-100,0%
Mindösszesen	2 055	8 247	6 192	301,3%	7 407	27 199	19 792	267,2%



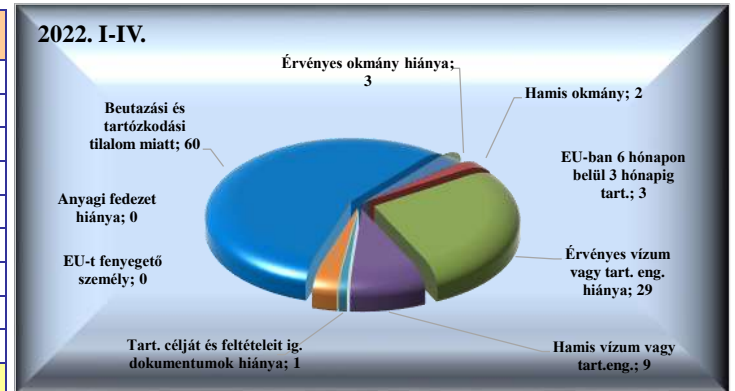
VI. 12. Idegenrendészeti szakterület statisztikai mutatói

	2021. IV.	2022. IV.	Változás	dinamika %-ban	2021. I-IV.	2022. I-IV.	Változás	dinamika %-ban
Visszairányítás (fő)	4	43	39	975,0%	27	107	80	296,3%
Menekültkérelem								
Légítolonc (teljes)	4	3	-1	-25,0%	15	7	-8	-53,3%
Mélyléségi ellenőrzés során előállított	25	3	-22	-88,0%	129	30	-99	-76,7%
Kiutasítást előkészítő őrizet		3	3		4	4		0,0%
Visszatartás	22	21	-1	-4,5%	136	80	-56	-41,2%
Hatósági átszállítás								
Mindösszesen	55	73	18	32,7%	311	228	-83	-26,7%



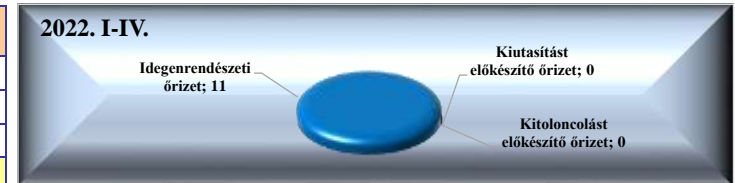
Visszairányítások

	2021. IV.	2022. IV.	Változás	dinamika %-ban	2021. I-IV.	2022. I-IV.	Változás	dinamika %-ban
Érvényes okmány hiánya						3	3	
Hamis okmány						2	2	
Érvényes vízum vagy tart. eng. hiánya		9	9		5	29	24	480,0%
Hamis vízum vagy tart.eng.		2	2			9	9	
Tart. célját és feltételeit ig. dokumentumok hiánya		1	1			1	1	
EU-ban 6 hónapon belül 3 hónapig tart.		1	1			3	3	
Anyagi fedezet hiánya								
Beutazási és tartózkodási tilalom miatt		30	30		2	60	58	2900,0%
EU-t fenyegető személy	4		-4	-100,0%	20		-20	-100,0%
Mindösszesen	4	43	39	975,0%	27	107	80	296,3%



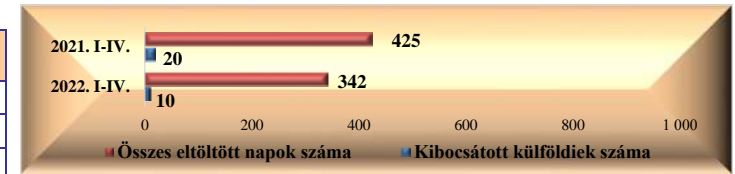
Őrizetek száma (fő)

	2021. IV.	2022. IV.	Változás	dinamika %-ban	2021. I-IV.	2022. I-IV.	Változás	dinamika %-ban
Idegenrendészeti őrizet	6	2	-4	-66,7%	15	11	-4	-26,7%
Kiutasítást előkészítő őrizet					2		-2	-100,0%
Kitoloncolást előkészítő őrizet					1		-1	-100,0%
Mindösszesen	6	2	-4	-66,7%	18	11	-7	-38,9%



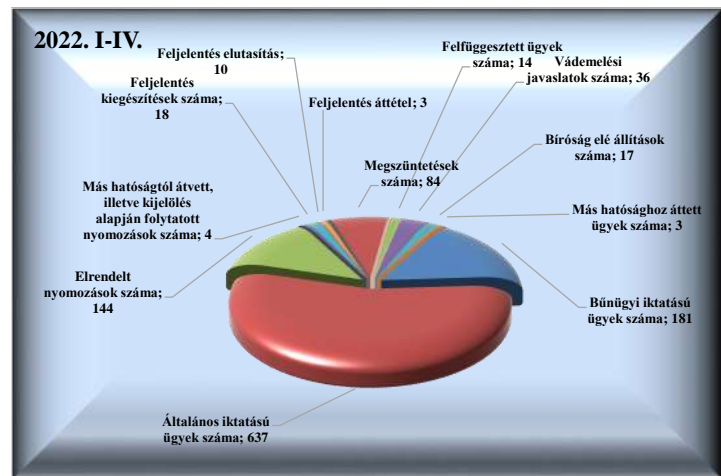
Kibocsátott külföldiek

	2021. IV.	2022. IV.	Változás	dinamika %-ban	2021. I-IV.	2022. I-IV.	Változás	dinamika %-ban
Kibocsátott külföldiek száma	5	2	-3	-60,0%	20	10	-10	-50,0%
Összes eltöltött napok száma	31	302	271	874,2%	425	342	-83	-19,5%
Átlagosan eltöltött napok száma	6,20	151,00	145	2335,5%	21,25	34,20	13	60,9%

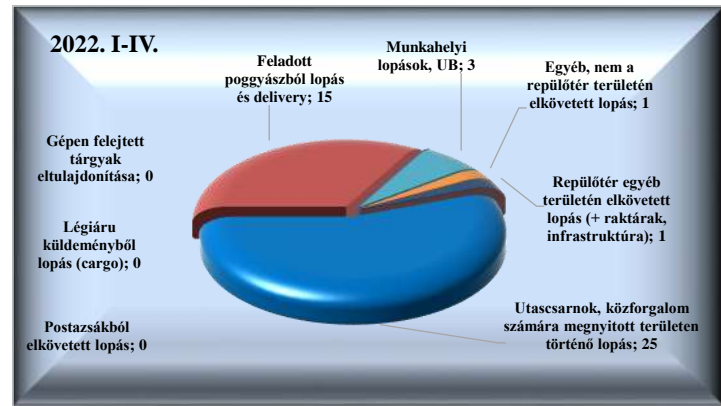


VI. 13. A Bűnügyi Szolgálat statisztikai mutatói

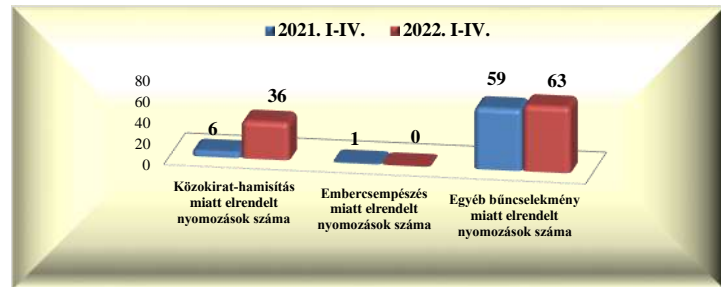
Iktatott ügyek száma	2021. IV.	2022. IV.	Változás	dinamika %-ban	2021. I-IV.	2022. I-IV.	Változás	dinamika %-ban
Bűnügyi iktatású ügyek száma	165	50	-115	-69,7%	236	181	-55	-23,3%
Általános iktatású ügyek száma	89	155	66	74,2%	520	637	117	22,5%
Elrendelt nyomozások száma	14	46	32	228,6%	72	144	72	100,0%
Más hatóságtól átvett, illetve kijelölés alapján folytatott nyomozások száma	2		-2	-100,0%	5	4	-1	-20,0%
Feljelentés kiegészítések száma	4	4		0,0%	16	18	2	12,5%
Feljelentés elutasítás		2	2			10	10	
Feljelentés áttétel	2		-2	-100,0%	4	3	-1	-25,0%
Megszüntetések száma	21	64	43	204,8%	88	84	-4	-4,5%
Felfüggesztett ügyek száma	5	1	-4	-80,0%	60	14	-46	-76,7%
Vádemelési javaslatok száma	8	11	3	37,5%	33	36	3	9,1%
Bíróság elé állítások száma	2	3	1	50,0%	4	17	13	325,0%
Más hatósághoz áttett ügyek száma					1	3	2	200,0%



Lopás miatt elrendelt nyomozások száma	2021. IV.	2022. IV.	Változás	dinamika %-ban	2021. I-IV.	2022. I-IV.	Változás	dinamika %-ban
Utascarnok, közforgalom számára megnyitott területen történő lopás		8	8			25	25	
Feladott poggyászból lopás és delivery		1	1			15	15	
Légiáru küldeményből lopás (cargo)								
Gépen felejtett tárgyak eltulajdonítása								
Munkahelyi lopások, UB		2	2			3	3	
Egyéb, nem a repülőtér területén elkövetett lopás	2	1	-1	-50,0%	4	1	-3	-75,0%
Repülőtér egyéb területén elkövetett lopás (+ raktárak, infrastruktúra)					2	1	-1	-50,0%
Postaszákból elkövetett lopás								
Mindösszesen	2	12	10	500,0%	6	45	39	650,0%



	2021. IV.	2022. IV.	Változás	dinamika %-ban	2021. I-IV.	2022. I-IV.	Változás	dinamika %-ban
Közokirat-hamisítás miatt elrendelt nyomozások száma	2	19	17	850,0%	6	36	30	500,0%
Embercsempészs miatt elrendelt nyomozások száma	1		-1	-100,0%	1		-1	-100,0%



	2021. IV.	2022. IV.	Változás	dinamika %-ban	2021. I-IV.	2022. I-IV.	Változás	dinamika %-ban
Egyéb büncselekmény miatt elrendelt nyomozások száma	9	15	6	66,7%	59	63	4	6,8%

	2021. IV.	2022. IV.	Változás	dinamika %-ban	2021. I-IV.	2022. I-IV.	Változás	dinamika %-ban
Béérkezett megkeresések száma	81	24	-57	-70,4%	239	196	-43	-18,0%
Nyílt információkérés	81	24	-57	-70,4%	232	191	-41	-17,7%
Operatív információkérés			0		7	5	-2	-28,6%

