

# REPÜLŐTÉRI RENDŐR IGAZGATÓSÁG RENDÉSZETI STATISZTIKAI KIMUTATÁSA

2022. JANUÁR - MÁJUS

[VI.1. Saját kezdeményezésű büntető feljelentések](#)

[VI.2. Saját kezdeményezésű szabálysértési feljelentések](#)

[VI.3. Elfogások](#)

[VI.4. Előállítások](#)

[VI.5. Biztonsági intézkedések összesen \(fő\)](#)

[VI.6. Helyszíni bírság \(Ft\)](#)

[VI.7. Kényszerítő eszközök összesen](#)

[VI.8. Igazoltatások](#)

[VI.9. Alkoholszonda alkalmazások](#)

[VI.10. Személyforgalmi mutatók](#)

[VI.11. Járműforgalmi mutatók](#)

[VI.12. Idegenrendészeti szakterület statisztikai mutatói](#)

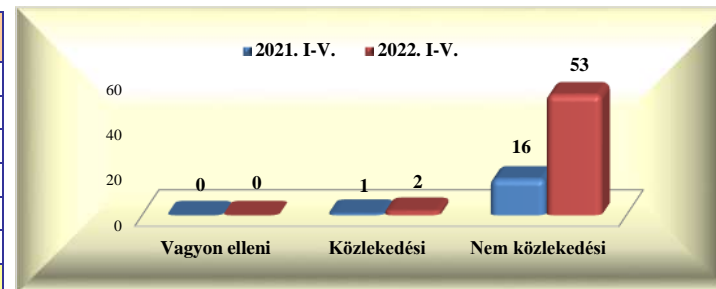
[VI.13. A Bűnügyi Szolgálat statisztikai mutatói](#)

## Repülőtéri Rendőr Igazgatóság rendészeti statisztikai kimutatása

2022. január - május

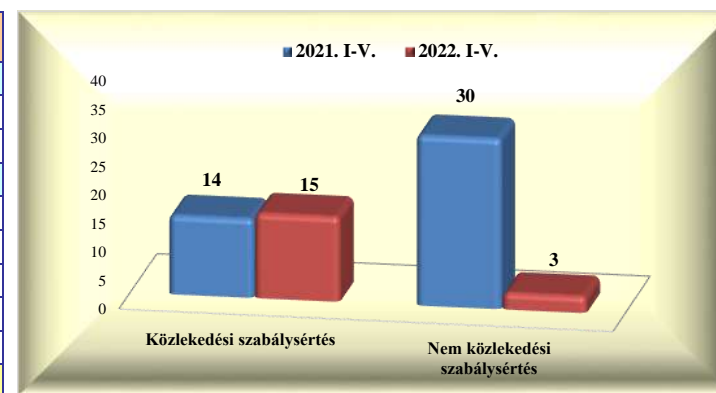
### VI. 1. Saját kezdeményezésű büntető feljelentések

	2021. V.	2022. V.	Változás	dinamika %-ban	2021. I-V.	2022. I-V.	Változás	dinamika %-ban
Vagyon elleni								
Közlekedési					1	2	1	100,0%
- gyalogos								
- járművezető					1	2	1	100,0%
- közlekedésiből ittas vezetés					1	1		
Nem közlekedési	4	10	6	150,0%	16	53	37	231,3%
<b>Mindösszesen</b>	<b>4</b>	<b>10</b>	<b>6</b>	<b>150,0%</b>	<b>17</b>	<b>55</b>	<b>38</b>	<b>223,5%</b>



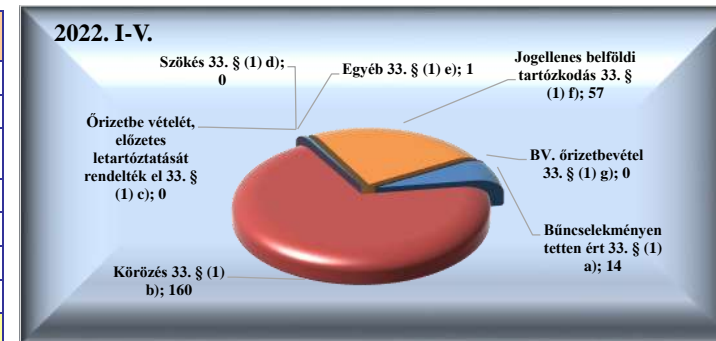
### VI. 2. Saját kezdeményezésű szabálysértési feljelentések

	2021. V.	2022. V.	Változás	dinamika %-ban	2021. I-V.	2022. I-V.	Változás	dinamika %-ban
Közlekedési szabálysértés	6	8	2	33,3%	14	15	1	7,1%
Ittas vezetés szabálysértése								
Engedély nélküli vezetés					3		-3	-100,0%
Nem közlekedési szabálysértés	5		-5	-100,0%	30	3	-27	-90,0%
Kiemelt közrendvédelmi szabálysértés								
Rendzavarás								
Közbiztonságra különösen vesz. eszk.								
Tulajdon elleni szabálysértési feljelentések								
Feladott poggyászból lopás + delivery								
<b>Mindösszesen</b>	<b>11</b>	<b>8</b>	<b>-3</b>	<b>-27,3%</b>	<b>44</b>	<b>18</b>	<b>-26</b>	<b>-59,1%</b>



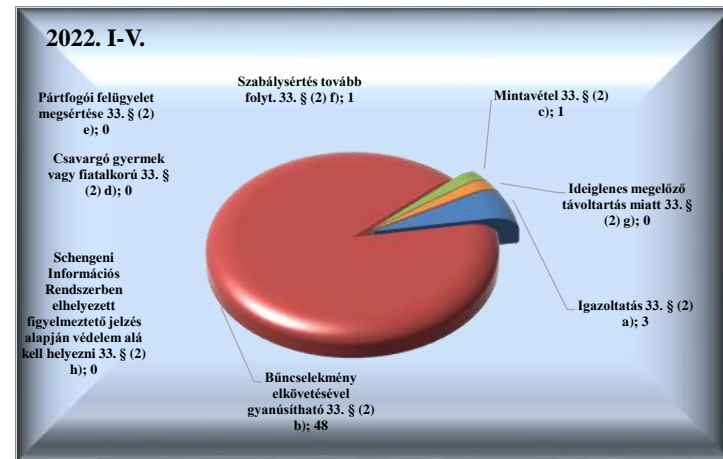
### VI. 3. Elfogások

	2021. V.	2022. V.	Változás	dinamika %-ban	2021. I-V.	2022. I-V.	Változás	dinamika %-ban
Bűncselekményen tetten ért 33. § (1) a)	1	5	4	400,0%	7	14	7	100,0%
Körözés 33. § (1) b)	21	44	23	109,5%	91	160	69	75,8%
Őrizetbe vételét, előzetes letartóztatását rendelték el 33. § (1) c)								
Szökés 33. § (1) d)								
Egyéb 33. § (1) e)					1	1		0,0%
Jogellenes belföldi tartózkodás 33. § (1) f)	5	9	4	80,0%	20	57	37	185,0%
BV. őrizetbevétel 33. § (1) g)	1		-1	-100,0%	1		-1	-100,0%
<b>Mindösszesen</b>	<b>28</b>	<b>58</b>	<b>30</b>	<b>107,1%</b>	<b>120</b>	<b>232</b>	<b>112</b>	<b>93,3%</b>



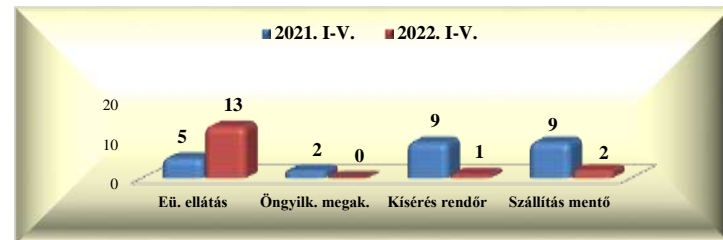
#### VI. 4. Előállítások

	2021. V.	2022. V.	Változás	dinamika %-ban	2021. I-V.	2022. I-V.	Változás	dinamika %-ban
Igazoltatás 33. § (2) a)						3	3	
Bűncselekmény elkövetésével gyanúsítható 33. § (2) b)	4	4		0,0%	13	48	35	269,2%
Mintavétel 33. § (2) c)						1	1	
Csavargó gyermek vagy fiatalkorú 33. § (2) d)					3	-3	-3	-100,0%
Pártfogói felügyelet megsértése 33. § (2) e)								
Szabálysértés tovább folyt. 33. § (2) f)						1	1	
Ideiglenes megelőző távollattartás miatt 33. § (2) g)								
Schengeni Információs Rendszerben elhelyezett figyelmeztető jelzés alapján védelem alá kell helyezni 33. § (2) h)								
<b>Mindösszesen</b>	<b>4</b>	<b>4</b>	<b>0</b>	<b>0,0%</b>	<b>16</b>	<b>53</b>	<b>37</b>	<b>231,3%</b>



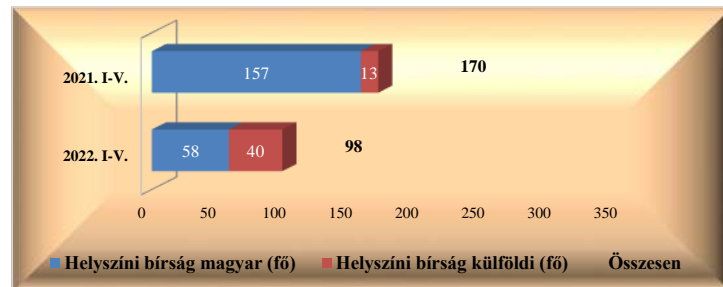
#### VI. 5. Biztonsági intézkedések összesen (fő)

	2021. V.	2022. V.	Változás	dinamika %-ban	2021. I-V.	2022. I-V.	Változás	dinamika %-ban
Intézkedés egészségügyi ellátásra 37. § b)	2	2		0,0%	5	13	8	160,0%
Öngyilkosság megakadályozására 37. § c)	1		-1	-100,0%	2		-2	-100,0%
Kísérés, szállítás rendőr által 37. § d)	1		-1	-100,0%	9	1	-8	-88,9%
Kísérés, szállítás mentő által 37. § d)	3		-3	-100,0%	9	2	-7	-77,8%
<b>Mindösszesen</b>	<b>7</b>	<b>2</b>	<b>-5</b>	<b>-71,4%</b>	<b>25</b>	<b>16</b>	<b>-9</b>	<b>-36,0%</b>



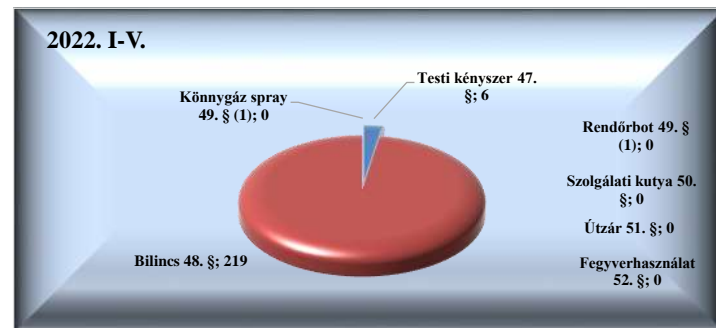
#### VI. 6. Helyszíni bírság (Ft)

	2021. V.	2022. V.	Változás	dinamika %-ban	2021. I-V.	2022. I-V.	Változás	dinamika %-ban
Helyszíni bírság (fő)	23	28	5	21,7%	170	98	-72	-42,4%
Helyszíni bírság (Ft)	360 000	480 000	120 000	33,3%	3 320 000	1 695 000	-1 625 000	-48,9%
Helyszíni bírság 1 főre jutó összeg	15 652	17 143	1 491	9,5%	19 529	17 296	-2 233	-11,4%
Helyszíni bírság külföldi (fő)	4	9	5	125,0%	13	40	27	207,7%
Helyszíni bírság külföldi (Ft)	60 000	150 000	90 000	150,0%	365 000	875 000	510 000	139,7%
Helyszíni bírság külföldi 1 főre jutó összeg	15 000	16 667	1 667	11,1%	28 077	21 875	-6 202	-22,1%




### VI. 7. Kényszerítő eszközök összesen

	2021. V.	2022. V.	Változás	dinamika %-ban	2021. I-V.	2022. I-V.	Változás	dinamika %-ban
Testi kényszer 47. §						6	6	
Bilincs 48. §	53	42	-11	-20,8%	221	219	-2	-0,9%
Könnnygáz spray 49. § (1)								
Rendőrbot 49. § (1)								
Szolgálati kutya 50. §								
Útzár 51. §								
Fegyverhasználat 52. §								
<b>Mindösszesen</b>	<b>53</b>	<b>42</b>	<b>-11</b>	<b>-20,8%</b>	<b>221</b>	<b>225</b>	<b>4</b>	<b>1,8%</b>



### VI. 8. Igazoltatások

	2021. V.	2022. V.	Változás	dinamika %-ban	2021. I-V.	2022. I-V.	Változás	dinamika %-ban
Összes igazoltatás	245	768	523	213,5%	964	3 604	2 640	273,9%
Igazoltató lap kitöltés	162	504	342	211,1%	614	2 250	1 636	266,4%



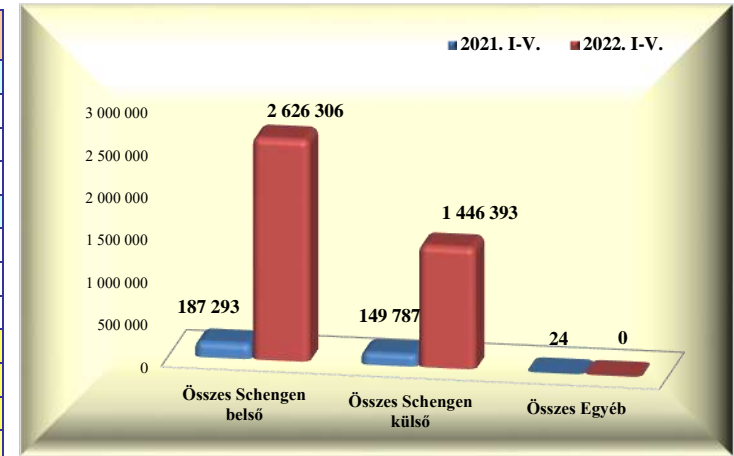
### VI. 9. Alkoholszonda alkalmazások

	2021. V.	2022. V.	Változás	dinamika %-ban	2021. I-V.	2022. I-V.	Változás	dinamika %-ban
Összes alkoholszonda alkalmazás	7	115	108	1542,9%	21	560	539	2566,7%
Pozitív alkoholszonda alkalmazás	1		-1	-100,0%	2	4	2	100,0%



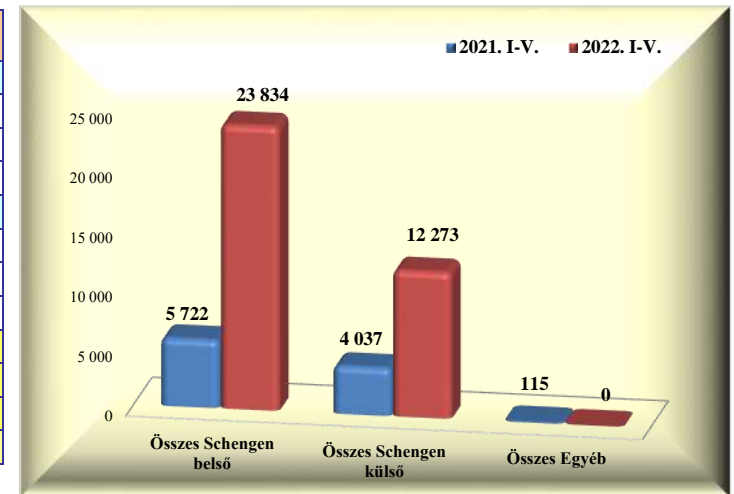
VI. 10. Személyforgalmi mutatók (BA Zrt. adatai alapján)

	2021. V.	2022. V.	Változás	dinamika %-ban	2021. I-V.	2022. I-V.	Változás	dinamika %-ban
<b>T1+GAT</b>	<b>1 996</b>	<b>1 564</b>	-432	-21,6%	<b>5 859</b>	<b>25 573</b>	19 714	336,5%
Schengen belső	995	1 102	107	10,8%	3 129	6 217	3 088	98,7%
Schengen külső	998	462	-536	-53,7%	2 706	19 356	16 650	615,3%
Egyéb	3		-3	-100,0%	24		-24	-100,0%
<b>T2</b>	<b>86 831</b>	<b>1 094 033</b>	1 007 202	1160,0%	<b>331 245</b>	<b>4 047 126</b>	3 715 881	1121,8%
Schengen belső	52 437	744 755	692 318	1320,3%	184 164	2 620 089	2 435 925	1322,7%
Schengen külső	34 394	349 278	314 884	915,5%	147 081	1 427 037	1 279 956	870,2%
Egyéb			0				0	
<b>Összes Schengen belső</b>	<b>53 432</b>	<b>745 857</b>	692 425	1295,9%	<b>187 293</b>	<b>2 626 306</b>	2 439 013	1302,2%
<b>Összes Schengen külső</b>	<b>35 392</b>	<b>349 740</b>	314 348	888,2%	<b>149 787</b>	<b>1 446 393</b>	1 296 606	865,6%
<b>Összes Egyéb</b>	<b>3</b>	<b>0</b>	-3	-100,0%	<b>24</b>	<b>0</b>	-24	-100,0%
<b>Mindösszesen</b>	<b>88 827</b>	<b>1 095 597</b>	1 006 770	1133,4%	<b>337 104</b>	<b>4 072 699</b>	3 735 595	1108,1%



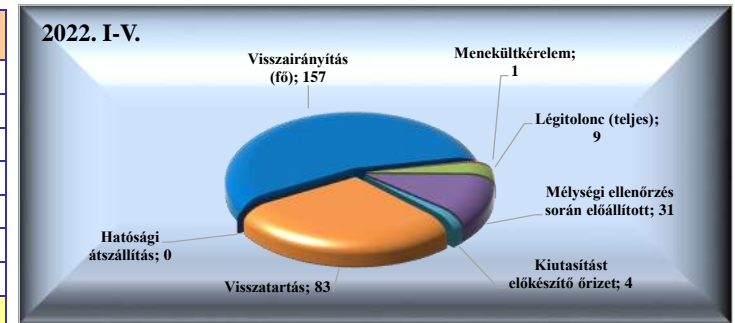
VI. 11. Járműforgalmi mutatók (BA Zrt. adatai alapján)

	2021. V.	2022. V.	Változás	dinamika %-ban	2021. I-V.	2022. I-V.	Változás	dinamika %-ban
<b>T1+GAT</b>	<b>1 195</b>	<b>1 270</b>	75	6,3%	<b>4 891</b>	<b>5 950</b>	1 059	21,7%
Schengen belső	731	903	172	23,5%	2 981	3 968	987	33,1%
Schengen külső	432	367	-65	-15,0%	1 827	1 982	155	8,5%
Egyéb	32		-32	-100,0%	83		-83	-100,0%
<b>T2</b>	<b>1 272</b>	<b>7 638</b>	6 366	500,5%	<b>4 983</b>	<b>30 157</b>	25 174	505,2%
Schengen belső	717	5 285	4 568	637,1%	2 741	19 866	17 125	624,8%
Schengen külső	555	2 353	1 798	324,0%	2 210	10 291	8 081	365,7%
Egyéb			0		32		-32	-100,0%
<b>Összes Schengen belső</b>	<b>1 448</b>	<b>6 188</b>	4 740	327,3%	<b>5 722</b>	<b>23 834</b>	18 112	316,5%
<b>Összes Schengen külső</b>	<b>987</b>	<b>2 720</b>	1 733	175,6%	<b>4 037</b>	<b>12 273</b>	8 236	204,0%
<b>Összes Egyéb</b>	<b>32</b>	<b>0</b>	-32	-100,0%	<b>115</b>	<b>0</b>	-115	-100,0%
<b>Mindösszesen</b>	<b>2 467</b>	<b>8 908</b>	6 441	261,1%	<b>9 874</b>	<b>36 107</b>	26 233	265,7%



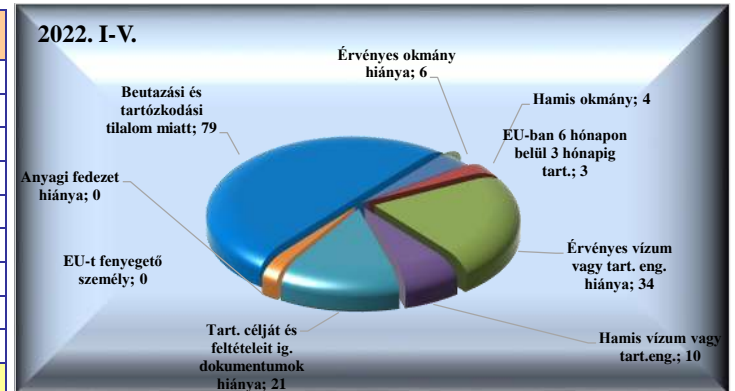
VI. 12. Idegenrendészeti szakterület statisztikai mutatói

	2021. V.	2022. V.	Változás	dinamika %-ban	2021. I-V.	2022. I-V.	Változás	dinamika %-ban
Visszairányítás (fő)	5	50	45	900,0%	32	157	125	390,6%
Menekültkérelem		1	1			1	1	
Légitolonc (teljes)	2	2		0,0%	17	9	-8	-47,1%
Mélyégi ellenőrzés során előállított	21	1	-20	-95,2%	150	31	-119	-79,3%
Kiutasítást előkészítő őrizet					4	4		0,0%
Visszatartás	35	3	-32	-91,4%	171	83	-88	-51,5%
Hatósági átszállítás								
<b>Mindösszesen</b>	<b>63</b>	<b>57</b>	<b>-6</b>	<b>-9,5%</b>	<b>374</b>	<b>285</b>	<b>-89</b>	<b>-23,8%</b>




Visszairányítások

	2021. V.	2022. V.	Változás	dinamika %-ban	2021. I-V.	2022. I-V.	Változás	dinamika %-ban
Érvényes okmány hiánya		3	3			6	6	
Hamis okmány		2	2			4	4	
Érvényes vízum vagy tart. eng. hiánya	5	5		0,0%	10	34	24	240,0%
Hamis vízum vagy tart.eng.		1	1			10	10	
Tart. célját és feltételeit ig. dokumentumok hiánya		20	20			21	21	
EU-ban 6 hónapon belül 3 hónapig tart.						3	3	
Anyagi fedezet hiánya								
Beutazási és tartózkodási tilalom miatt		19	19		2	79	77	3850,0%
EU-t fenyegető személy					20		-20	-100,0%
<b>Mindösszesen</b>	<b>5</b>	<b>50</b>	<b>45</b>	<b>900,0%</b>	<b>32</b>	<b>157</b>	<b>125</b>	<b>390,6%</b>



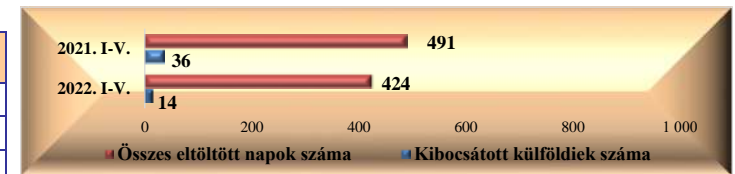
Őrizetek száma (fő)

	2021. V.	2022. V.	Változás	dinamika %-ban	2021. I-V.	2022. I-V.	Változás	dinamika %-ban
Idegenrendészeti őrizet	18	3	-15	-83,3%	33	14	-19	-57,6%
Kiutasítást előkészítő őrizet	1	1		0,0%	3	1	-2	-66,7%
Kitoloncolást előkészítő őrizet					1		-1	-100,0%
<b>Mindösszesen</b>	<b>19</b>	<b>4</b>	<b>-15</b>	<b>-78,9%</b>	<b>37</b>	<b>15</b>	<b>-22</b>	<b>-59,5%</b>



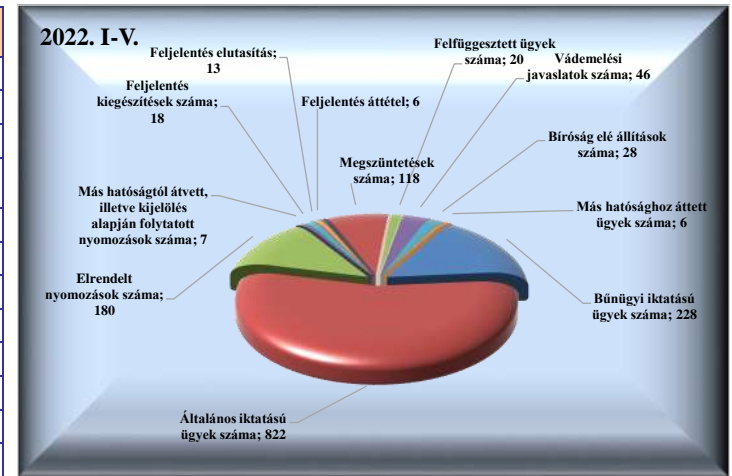
Kibocsátott külföldiek

	2021. V.	2022. V.	Változás	dinamika %-ban	2021. I-V.	2022. I-V.	Változás	dinamika %-ban
Kibocsátott külföldiek száma	16	4	-12	-75,0%	36	14	-22	-61,1%
Összes eltöltött napok száma	66	82	16	24,2%	491	424	-67	-13,6%
Átlagosan eltöltött napok száma	4,13	20,50	16	397,0%	13,64	30,29	17	122,1%

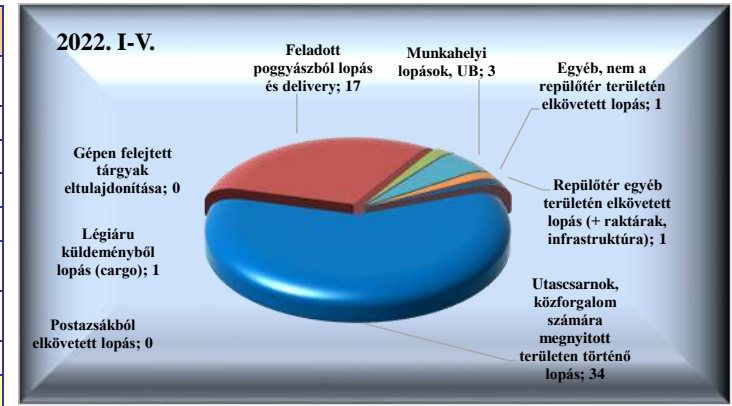


VI. 13. A Bűnügyi Szolgálat statisztikai mutatói

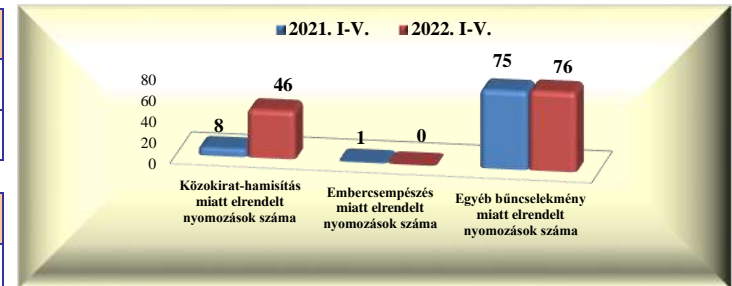
Iktatott ügyek száma	2021. V.	2022. V.	Változás	dinamika %-ban	2021. I-V.	2022. I-V.	Változás	dinamika %-ban
Bűnügyi iktatású ügyek száma	67	47	-20	-29,9%	303	228	-75	-24,8%
Általános iktatású ügyek száma	110	185	75	68,2%	630	822	192	30,5%
Elrendelt nyomozások száma	19	36	17	89,5%	91	180	89	97,8%
Más hatóságtól átvett, illetve kijelölés alapján folytatott nyomozások száma		3	3		5	7	2	40,0%
Feljelentés kiegészítések száma					16	18	2	12,5%
Feljelentés elutasítás		3	3			13	13	
Feljelentés áttétel	1	3	2	200,0%	5	6	1	20,0%
Megszüntetések száma	25	34	9	36,0%	113	118	5	4,4%
Felfüggesztett ügyek száma	1	6	5	500,0%	61	20	-41	-67,2%
Vádemelési javaslatok száma	11	10	-1	-9,1%	44	46	2	4,5%
Bíróság elé állítások száma	2	11	9	450,0%	6	28	22	366,7%
Más hatósághoz áttett ügyek száma	1	3	2	200,0%	2	6	4	200,0%



Lopás miatt elrendelt nyomozások száma	2021. V.	2022. V.	Változás	dinamika %-ban	2021. I-V.	2022. I-V.	Változás	dinamika %-ban
Utascarnok, közforgalom számára megnyitott területen történt lopás	1	9	8	800,0%	1	34	33	3300,0%
Feladott poggyászból lopás és delivery		2	2			17	17	
Légiáru küldeményből lopás (cargo)		1	1			1	1	
Gépen felejtett tárgyak eltulajdonítása								
Munkahelyi lopások, UB						3	3	
Egyéb, nem a repülőtér területén elkövetett lopás					4	1	-3	-75,0%
Repülőtér egyéb területén elkövetett lopás (+ raktárak, infrastruktúra)					2	1	-1	-50,0%
Postaszákból elkövetett lopás								
<b>Mindösszesen</b>	<b>1</b>	<b>12</b>	<b>11</b>	<b>1100,0%</b>	<b>7</b>	<b>57</b>	<b>50</b>	<b>714,3%</b>



	2021. V.	2022. V.	Változás	dinamika %-ban	2021. I-V.	2022. I-V.	Változás	dinamika %-ban
Közokirat-hamisítás miatt elrendelt nyomozások száma	2	10	8	400,0%	8	46	38	475,0%
Embercsempészség miatt elrendelt nyomozások száma					1		-1	-100,0%



	2021. V.	2022. V.	Változás	dinamika %-ban	2021. I-V.	2022. I-V.	Változás	dinamika %-ban
Egyéb bűncselekmény miatt elrendelt nyomozások száma	16	13	-3	-18,8%	75	76	1	1,3%

	2021. V.	2022. V.	Változás	dinamika %-ban	2021. I-V.	2022. I-V.	Változás	dinamika %-ban
Béérkezett megkeresések száma	51	109	58	113,7%	290	305	15	5,2%
Nyílt információkérés	47	108	61	129,8%	279	299	20	7,2%
Operatív információkérés	4	1	-3	-75,0%	11	6	-5	-45,5%

