

REPÜLŐTÉRI RENDŐR IGAZGATÓSÁG RENDÉSZETI STATISZTIKAI KIMUTATÁSA

2022. JANUÁR - JÚNIUS

[VI.1. Saját kezdeményezésű büntető feljelentések](#)

[VI.2. Saját kezdeményezésű szabálysértési feljelentések](#)

[VI.3. Elfogások](#)

[VI.4. Előállítások](#)

[VI.5. Biztonsági intézkedések összesen \(fő\)](#)

[VI.6. Helyszíni bírság \(Ft\)](#)

[VI.7. Kényszerítő eszközök összesen](#)

[VI.8. Igazoltatások](#)

[VI.9. Alkoholszonda alkalmazások](#)

[VI.10. Személyforgalmi mutatók](#)

[VI.11. Járműforgalmi mutatók](#)

[VI.12. Idegenrendészeti szakterület statisztikai mutatói](#)

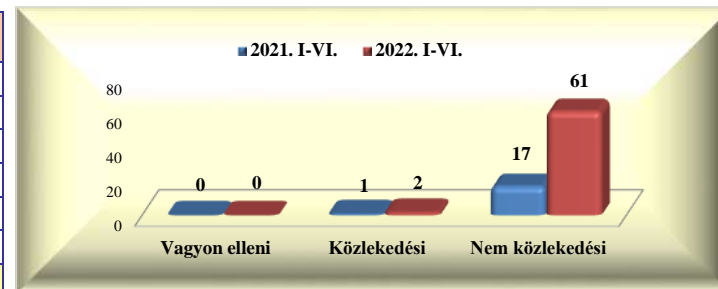
[VI.13. A Bűnügyi Szolgálat statisztikai mutatói](#)

Repülőtéri Rendőr Igazgatóság rendészeti statisztikai kimutatása

2022. január - június

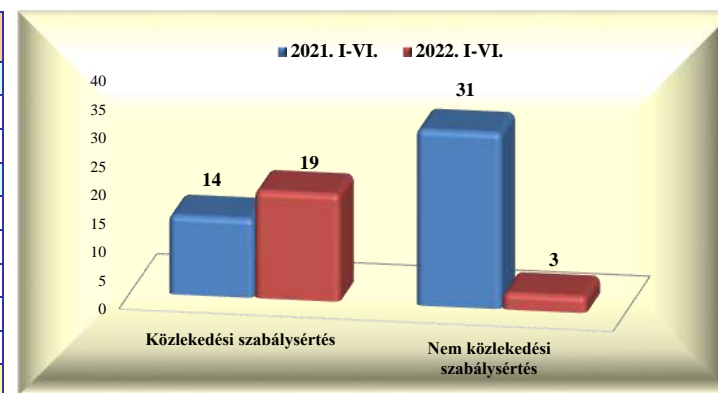
VI. 1. Saját kezdeményezésű büntető feljelentések

	2021. VI.	2022. VI.	Változás	dinamika %-ban	2021. I-VI.	2022. I-VI.	Változás	dinamika %-ban
Vagyon elleni								
Közlekedési					1	2	1	100,0%
- gyalogos								
- járművezető					1	2	1	100,0%
- közlekedésiből ittas vezetés					1	1		
Nem közlekedési	1	8	7	700,0%	17	61	44	258,8%
Mindösszesen	1	8	7	700,0%	18	63	45	250,0%



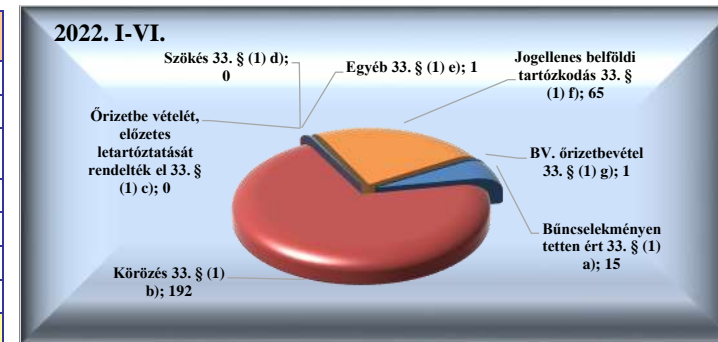
VI. 2. Saját kezdeményezésű szabálysértési feljelentések

	2021. VI.	2022. VI.	Változás	dinamika %-ban	2021. I-VI.	2022. I-VI.	Változás	dinamika %-ban
Közlekedési szabálysértés		4	4		14	19	5	35,7%
Ittas vezetés szabálysértése								
Engedély nélküli vezetés					3		-3	-100,0%
Nem közlekedési szabálysértés	1		-1	-100,0%	31	3	-28	-90,3%
Kiemelt közrendvédelmi szabálysértés								
Rendzavarás								
Közbiztonságra különösen vesz. eszk.								
Tulajdon elleni szabálysértési feljelentések								
Feladott poggyászból lopás + delivery								
Mindösszesen	1	4	3	300,0%	45	22	-23	-51,1%



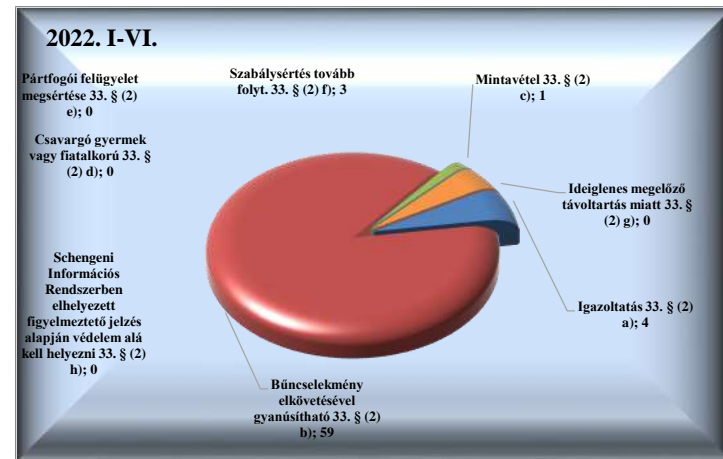
VI. 3. Elfogások

	2021. VI.	2022. VI.	Változás	dinamika %-ban	2021. I-VI.	2022. I-VI.	Változás	dinamika %-ban
Bűncselekményen tetten ért 33. § (1) a)	1	1		0,0%	8	15	7	87,5%
Körözés 33. § (1) b)	38	32	-6	-15,8%	129	192	63	48,8%
Őrizetbe vételét, előzetes letartóztatását rendelték el 33. § (1) c)								
Szökés 33. § (1) d)								
Egyéb 33. § (1) e)	1		-1	-100,0%	2	1	-1	-50,0%
Jogellenes belföldi tartózkodás 33. § (1) f)	11	8	-3	-27,3%	31	65	34	109,7%
BV. őrizetbevétel 33. § (1) g)		1	1		1	1		0,0%
Mindösszesen	51	42	-9	-17,6%	171	274	103	60,2%




VI. 4. Előállítások

	2021. VI.	2022. VI.	Változás	dinamika %-ban	2021. I-VI.	2022. I-VI.	Változás	dinamika %-ban
Igazoltatás 33. § (2) a)		1	1			4	4	
Bűncselekmény elkövetésével gyanúsítható 33. § (2) b)	2	11	9	450,0%	15	59	44	293,3%
Mintavétel 33. § (2) c)						1	1	
Csavargó gyermek vagy fiatalkorú 33. § (2) d)	1		-1	-100,0%	4		-4	-100,0%
Pártfogói felügyelet megsértése 33. § (2) e)								
Szabálysértés tovább folyt. 33. § (2) f)	1	2	1	100,0%	1	3	2	200,0%
Ideiglenes megelőző távollattartás miatt 33. § (2) g)								
Schengeni Információs Rendszerben elhelyezett figyelmeztető jelzés alapján védelem alá kell helyezni 33. § (2) h)								
Mindösszesen	4	14	10	250,0%	20	67	47	235,0%



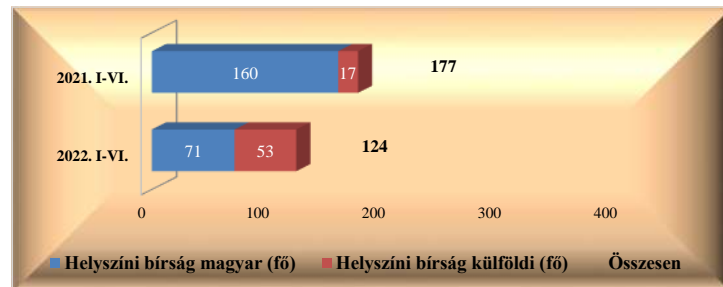
VI. 5. Biztonsági intézkedések összesen (fő)

	2021. VI.	2022. VI.	Változás	dinamika %-ban	2021. I-VI.	2022. I-VI.	Változás	dinamika %-ban
Intézkedés egészségügyi ellátásra 37. § b)	2	4	2	100,0%	7	17	10	142,9%
Öngyilkosság megakadályozására 37. § c)					2		-2	-100,0%
Kísérés, szállítás rendőr által 37. § d)	1		-1	-100,0%	10	1	-9	-90,0%
Kísérés, szállítás mentő által 37. § d)	1	1		0,0%	10	3	-7	-70,0%
Mindösszesen	4	5	1	25,0%	29	21	-8	-27,6%



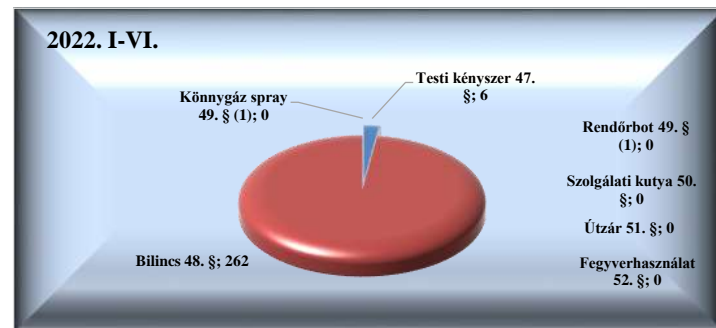
VI. 6. Helyszíni bírság (Ft)

	2021. VI.	2022. VI.	Változás	dinamika %-ban	2021. I-VI.	2022. I-VI.	Változás	dinamika %-ban
Helyszíni bírság (fő)	7	26	19	271,4%	177	124	-53	-29,9%
Helyszíni bírság (Ft)	135 000	450 000	315 000	233,3%	3 455 000	2 145 000	-1 310 000	-37,9%
Helyszíni bírság 1 főre jutó összeg	19 286	17 308	-1 978	-10,3%	19 520	17 298	-2 221	-11,4%
Helyszíni bírság külföldi (fő)	4	13	9	225,0%	17	53	36	211,8%
Helyszíni bírság külföldi (Ft)	95 000	235 000	140 000	147,4%	460 000	1 110 000	650 000	141,3%
Helyszíni bírság külföldi 1 főre jutó összeg	23 750	18 077	-5 673	-23,9%	27 059	20 943	-6 115	-22,6%




VI. 7. Kényszerítő eszközök összesen

	2021. VI.	2022. VI.	Változás	dinamika %-ban	2021. I-VI.	2022. I-VI.	Változás	dinamika %-ban
Testi kényszer 47. §	1		-1	-100,0%	1	6	5	500,0%
Bilincs 48. §	36	43	7	19,4%	257	262	5	1,9%
Könnnygáz spray 49. § (1)								
Rendőrbot 49. § (1)								
Szolgálati kutya 50. §								
Útzár 51. §								
Fegyverhasználat 52. §								
Mindösszesen	37	43	6	16,2%	258	268	10	3,9%



VI. 8. Igazoltatások

	2021. VI.	2022. VI.	Változás	dinamika %-ban	2021. I-VI.	2022. I-VI.	Változás	dinamika %-ban
Összes igazoltatás	130	794	664	510,8%	1 094	4 398	3 304	302,0%
Igazoltató lap kitöltés	74	505	431	582,4%	688	2 755	2 067	300,4%



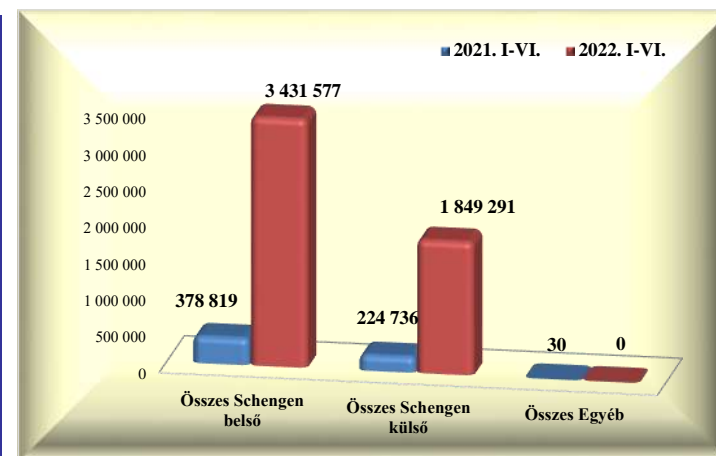
VI. 9. Alkoholszonda alkalmazások

	2021. VI.	2022. VI.	Változás	dinamika %-ban	2021. I-VI.	2022. I-VI.	Változás	dinamika %-ban
Összes alkoholszonda alkalmazás	3	124	121	4033,3%	24	684	660	2750,0%
Pozitív alkoholszonda alkalmazás					2	4	2	100,0%



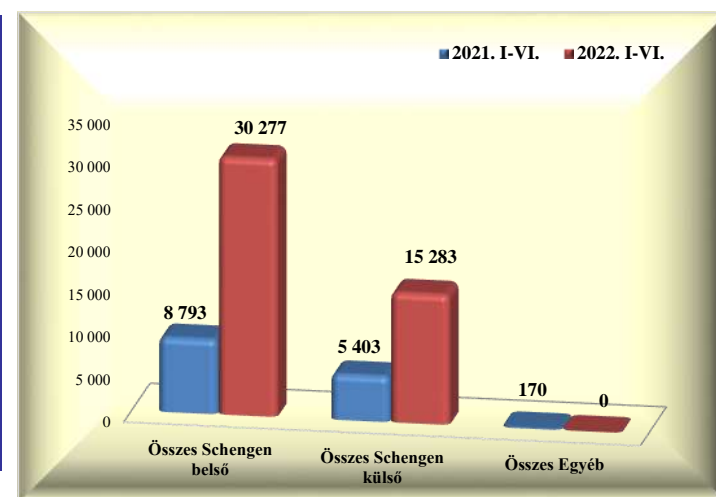
VI. 10. Személyforgalmi mutatók (BA Zrt. adatai alapján)

	2021. VI.	2022. VI.	Változás	dinamika %-ban	2021. I-VI.	2022. I-VI.	Változás	dinamika %-ban
T1+GAT	2 900	1 914	-986	-34,0%	8 759	27 487	18 728	213,8%
Schengen belső	2 009	1 307	-702	-34,9%	5 138	7 524	2 386	46,4%
Schengen külső	885	607	-278	-31,4%	3 591	19 963	16 372	455,9%
Egyéb	6		-6	-100,0%	30		-30	-100,0%
T2	263 581	1 206 255	942 674	357,6%	594 826	5 253 381	4 658 555	783,2%
Schengen belső	189 517	803 964	614 447	324,2%	373 681	3 424 053	3 050 372	816,3%
Schengen külső	74 064	402 291	328 227	443,2%	221 145	1 829 328	1 608 183	727,2%
Egyéb			0				0	
Összes Schengen belső	191 526	805 271	613 745	320,4%	378 819	3 431 577	3 052 758	805,9%
Összes Schengen külső	74 949	402 898	327 949	437,6%	224 736	1 849 291	1 624 555	722,9%
Összes Egyéb	6	0	-6	-100,0%	30	0	-30	-100,0%
Mindösszesen	266 481	1 208 169	941 688	353,4%	603 585	5 280 868	4 677 283	774,9%



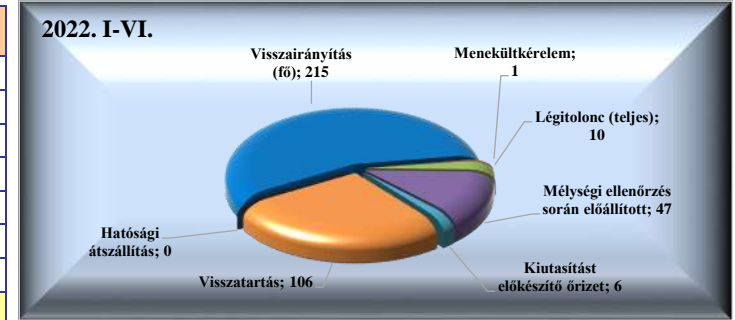
VI. 11. Járműforgalmi mutatók (BA Zrt. adatai alapján)

	2021. VI.	2022. VI.	Változás	dinamika %-ban	2021. I-VI.	2022. I-VI.	Változás	dinamika %-ban
T1+GAT	1 573	1 537	-36	-2,3%	6 464	7 487	1 023	15,8%
Schengen belső	1 053	1 075	22	2,1%	4 034	5 043	1 009	25,0%
Schengen külső	476	462	-14	-2,9%	2 303	2 444	141	6,1%
Egyéb	44		-44	-100,0%	127		-127	-100,0%
T2	2 919	7 916	4 997	171,2%	7 902	38 073	30 171	381,8%
Schengen belső	2 018	5 368	3 350	166,0%	4 759	25 234	20 475	430,2%
Schengen külső	890	2 548	1 658	186,3%	3 100	12 839	9 739	314,2%
Egyéb	11		-11	-100,0%	43		-43	-100,0%
Összes Schengen belső	3 071	6 443	3 372	109,8%	8 793	30 277	21 484	244,3%
Összes Schengen külső	1 366	3 010	1 644	120,4%	5 403	15 283	9 880	182,9%
Összes Egyéb	55	0	-55	-100,0%	170	0	-170	-100,0%
Mindösszesen	4 492	9 453	4 961	110,4%	14 366	45 560	31 194	217,1%



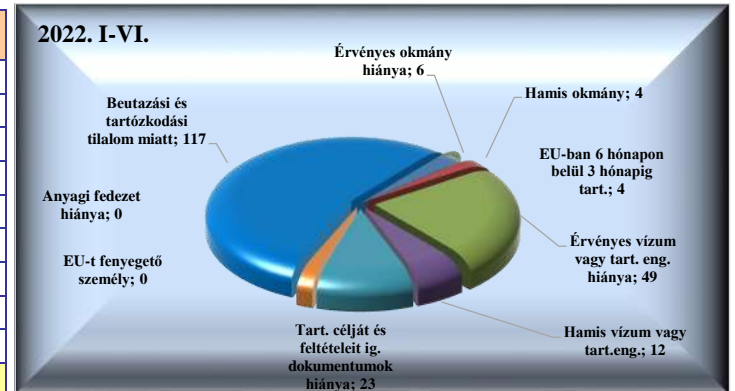
VI. 12. Idegenrendészeti szakterület statisztikai mutatói

	2021. VI.	2022. VI.	Változás	dinamika %-ban	2021. I-VI.	2022. I-VI.	Változás	dinamika %-ban
Visszairányítás (fő)	10	58	48	480,0%	42	215	173	411,9%
Menekültkérelem						1	1	
Légitolonc (teljes)	6	1	-5	-83,3%	23	10	-13	-56,5%
Mélyégi ellenőrzés során előállított	15	16	1	6,7%	165	47	-118	-71,5%
Kiutasítást előkészítő őrizet		2	2		4	6	2	50,0%
Visszatartás	31	23	-8	-25,8%	202	106	-96	-47,5%
Hatósági átszállítás								
Mindösszesen	62	100	38	61,3%	436	385	-51	-11,7%




Visszairányítások

	2021. VI.	2022. VI.	Változás	dinamika %-ban	2021. I-VI.	2022. I-VI.	Változás	dinamika %-ban
Érvényes okmány hiánya					0	6	6	
Hamis okmány	5		-5	-100,0%	5	4	-1	-20,0%
Érvényes vízum vagy tart. eng. hiánya	2	15	13	650,0%	12	49	37	308,3%
Hamis vízum vagy tart.eng.		2	2			12	12	
Tart. célját és feltételeit ig. dokumentumok hiánya		2	2			23	23	
EU-ban 6 hónapon belül 3 hónapig tart.		1	1			4	4	
Anyagi fedezet hiánya								
Beutazási és tartózkodási tilalom miatt	2	38	36	1800,0%	4	117	113	2825,0%
EU-t fenyegető személy	1		-1	-100,0%	21		-21	-100,0%
Mindösszesen	10	58	48	480,0%	42	215	173	411,9%



Őrizetesek száma (fő)

	2021. VI.	2022. VI.	Változás	dinamika %-ban	2021. I-VI.	2022. I-VI.	Változás	dinamika %-ban
Idegenrendészeti őrizet	10	1	-9	-90,0%	43	15	-28	-65,1%
Kiutasítást előkészítő őrizet	1	1		0,0%	4	2	-2	-50,0%
Kitoloncolást előkészítő őrizet	2		-2	-100,0%	3		-3	-100,0%
Mindösszesen	13	2	-11	-84,6%	50	17	-33	-66,0%



Kibocsátott külföldiek

	2021. VI.	2022. VI.	Változás	dinamika %-ban	2021. I-VI.	2022. I-VI.	Változás	dinamika %-ban
Kibocsátott külföldiek száma	12	3	-9	-75,0%	48	17	-31	-64,6%
Összes eltöltött napok száma	65	97	32	49,2%	556	521	-35	-6,3%
Átlagosan eltöltött napok száma	5,42	32,33	27	496,9%	11,58	30,65	19	164,6%

