

REPÜLŐTÉRI RENDŐR IGAZGATÓSÁG RENDÉSZETI STATISZTIKAI KIMUTATÁSA

2022. JANUÁR - JÚLIUS

[VI.1. Saját kezdeményezésű büntető feljelentések](#)

[VI.2. Saját kezdeményezésű szabálysértési feljelentések](#)

[VI.3. Elfogások](#)

[VI.4. Előállítások](#)

[VI.5. Biztonsági intézkedések összesen \(fő\)](#)

[VI.6. Helyszíni bírság \(Ft\)](#)

[VI.7. Kényszerítő eszközök összesen](#)

[VI.8. Igazoltatások](#)

[VI.9. Alkoholszonda alkalmazások](#)

[VI.10. Személyforgalmi mutatók](#)

[VI.11. Járműforgalmi mutatók](#)

[VI.12. Idegenrendészeti szakterület statisztikai mutatói](#)

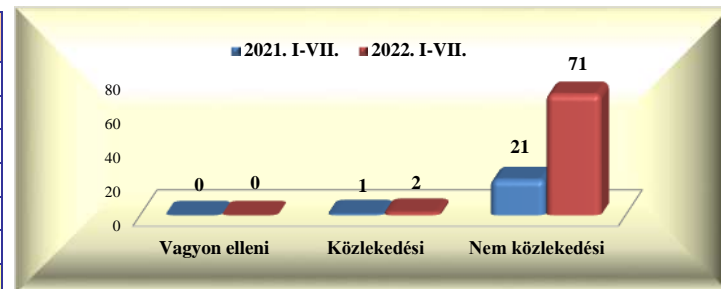
[VI.13. A Bűnügyi Szolgálat statisztikai mutatói](#)

Repülőtéri Rendőr Igazgatóság rendészeti statisztikai kimutatása

2022. január - július

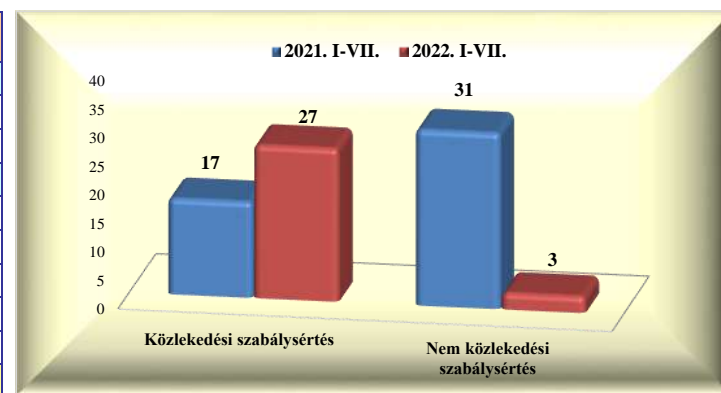
VI. 1. Saját kezdeményezésű büntető feljelentések

	2021. VII.	2022. VII.	Változás	dinamika %-ban	2021. I-VII.	2022. I-VII.	Változás	dinamika %-ban
Vagyon elleni								
Közlekedési					1	2	1	100,0%
- gyalogos								
- járművezető					1	2	1	100,0%
- közlekedésiből ittas vezetés					1	1		
Nem közlekedési	4	10	6	150,0%	21	71	50	238,1%
Mindösszesen	4	10	6	150,0%	22	73	51	231,8%



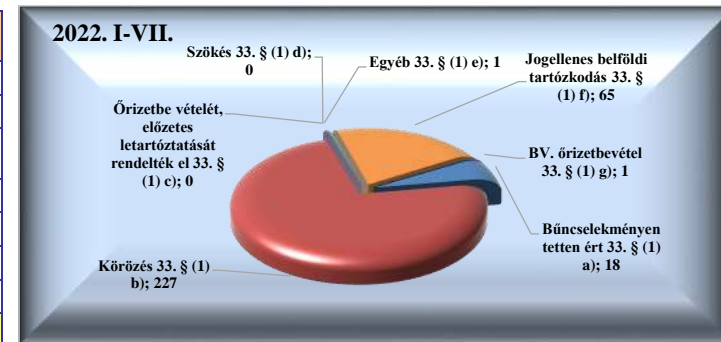
VI. 2. Saját kezdeményezésű szabálysértési feljelentések

	2021. VII.	2022. VII.	Változás	dinamika %-ban	2021. I-VII.	2022. I-VII.	Változás	dinamika %-ban
Közlekedési szabálysértés	3	8	5	166,7%	17	27	10	58,8%
Ittas vezetés szabálysértése								
Engedély nélküli vezetés		1	1		3	1	-2	-66,7%
Nem közlekedési szabálysértés			0,0%		31	3	-28	-90,3%
Kiemelt közrendvédelmi szabálysértés								
Rendzavarás								
Közbiztonságra különösen vesz. eszk.								
Tulajdon elleni szabálysértési feljelentések								
Feladott poggyászból lopás + delivery								
Mindösszesen	3	8	5	166,7%	48	30	-18	-37,5%



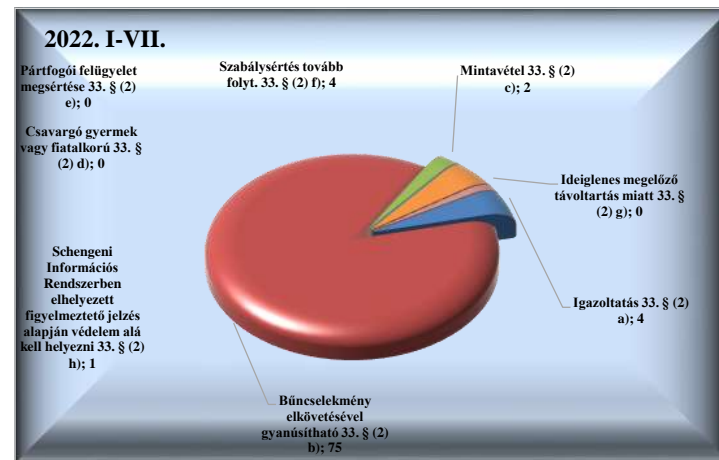
VI. 3. Elfogások

	2021. VII.	2022. VII.	Változás	dinamika %-ban	2021. I-VII.	2022. I-VII.	Változás	dinamika %-ban
Bűncselekményen tetten ért 33. § (1) a)		3	3		8	18	10	125,0%
Körözés 33. § (1) b)	33	35	2	6,1%	162	227	65	40,1%
Őrizetbe vételét, előzetes letartóztatását rendelték el 33. § (1) c)								
Szökés 33. § (1) d)								
Egyéb 33. § (1) e)					2	1	-1	-50,0%
Jogellenes belföldi tartózkodás 33. § (1) f)	4		-4	-100,0%	35	65	30	85,7%
BV. őrizetbevétel 33. § (1) g)					1	1		0,0%
Mindösszesen	37	38	1	2,7%	208	312	104	50,0%



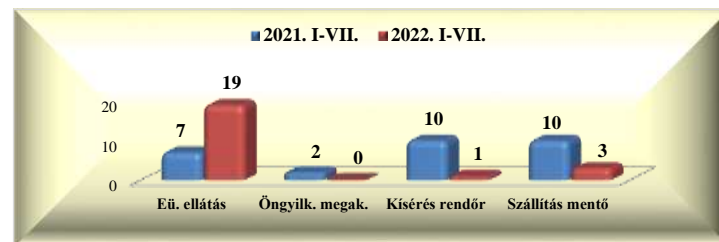
VI. 4. Előállítások

	2021. VII.	2022. VII.	Változás	dinamika %-ban	2021. I-VII.	2022. I-VII.	Változás	dinamika %-ban
Igazoltatás 33. § (2) a)						4	4	
Bűncselekmény elkövetésével gyanúsítható 33. § (2) b)	7	16	9	128,6%	22	75	53	240,9%
Mintavétel 33. § (2) c)		1	1			2	2	
Csavargó gyermek vagy fiatalkorú 33. § (2) d)					4		-4	-100,0%
Pártfogói felügyelet megsértése 33. § (2) e)								
Szabálysértés tovább folyt. 33. § (2) f)		1	1		1	4	3	300,0%
Ideiglenes megelőző távollattartás miatt 33. § (2) g)								
Schengeni Információs Rendszerben elhelyezett figyelmeztető jelzés alapján védelem alá kell helyezni 33. § (2) h)		1	1			1	1	
Mindösszesen	7	19	12	171,4%	27	86	59	218,5%



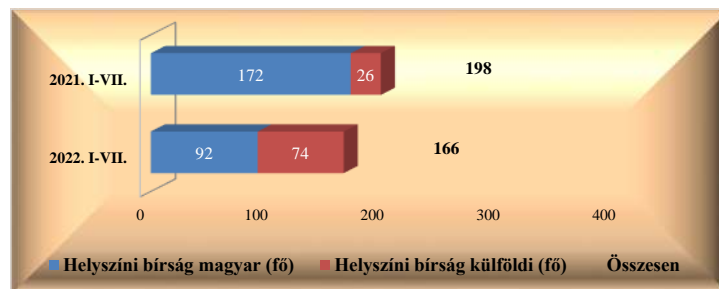
VI. 5. Biztonsági intézkedések összesen (fő)

	2021. VII.	2022. VII.	Változás	dinamika %-ban	2021. I-VII.	2022. I-VII.	Változás	dinamika %-ban
Intézkedés egészségügyi ellátásra 37. § b)		2	2		7	19	12	171,4%
Öngyilkosság megakadályozására 37. § c)					2		-2	-100,0%
Kísérés, szállítás rendőr által 37. § d)					10	1	-9	-90,0%
Kísérés, szállítás mentő által 37. § d)					10	3	-7	-70,0%
Mindösszesen	0	2	2		29	23	-6	-20,7%



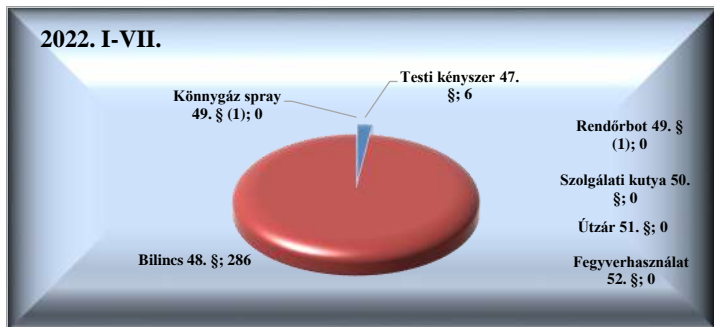
VI. 6. Helyszíni bírság (Ft)

	2021. VII.	2022. VII.	Változás	dinamika %-ban	2021. I-VII.	2022. I-VII.	Változás	dinamika %-ban
Helyszíni bírság (fő)	21	42	21	100,0%	198	166	-32	-16,2%
Helyszíni bírság (Ft)	300 000	835 000	535 000	178,3%	3 755 000	2 980 000	-775 000	-20,6%
Helyszíni bírság 1 főre jutó összeg	14 286	19 881	5 595	39,2%	18 965	17 952	-1 013	-5,3%
Helyszíni bírság külföldi (fő)	9	21	12	133,3%	26	74	48	184,6%
Helyszíni bírság külföldi (Ft)	175 000	460 000	285 000	162,9%	635 000	1 570 000	935 000	147,2%
Helyszíni bírság külföldi 1 főre jutó összeg	19 444	21 905	2 460	12,7%	24 423	21 216	-3 207	-13,1%




VI. 7. Kényszerítő eszközök összesen

	2021. VII.	2022. VII.	Változás	dinamika %-ban	2021. I-VII.	2022. I-VII.	Változás	dinamika %-ban
Testi kényszer 47. §					1	6	5	500,0%
Bilincs 48. §	43	24	-19	-44,2%	300	286	-14	-4,7%
Könnycsökkentő spray 49. § (1)								
Rendőrbot 49. § (1)								
Szolgálati kutya 50. §								
Útzár 51. §								
Fegyverhasználat 52. §								
Mindösszesen	43	24	-19	-44,2%	301	292	-9	-3,0%




VI. 8. Igazoltatások

	2021. VII.	2022. VII.	Változás	dinamika %-ban	2021. I-VII.	2022. I-VII.	Változás	dinamika %-ban
Összes igazoltatás	272	680	408	150,0%	1 366	5 078	3 712	271,7%
Igazoltató lap kitöltés	173	451	278	160,7%	861	3 206	2 345	272,4%



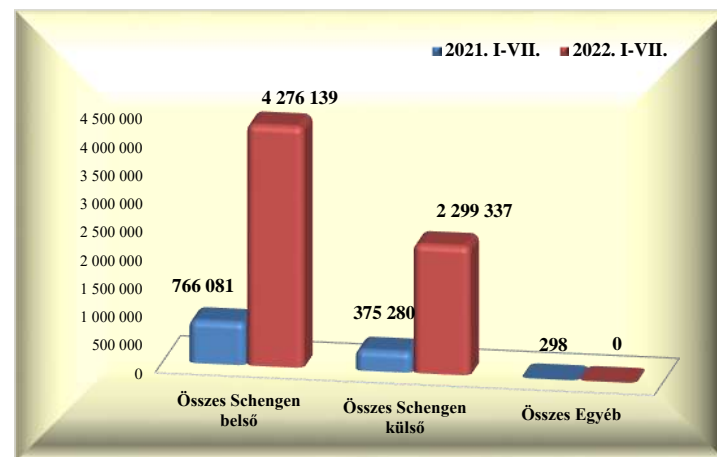
VI. 9. Alkoholszonda alkalmazások

	2021. VII.	2022. VII.	Változás	dinamika %-ban	2021. I-VII.	2022. I-VII.	Változás	dinamika %-ban
Összes alkoholszonda alkalmazás	5	96	91	1820,0%	29	780	751	2589,7%
Pozitív alkoholszonda alkalmazás		1	1		2	5	3	150,0%



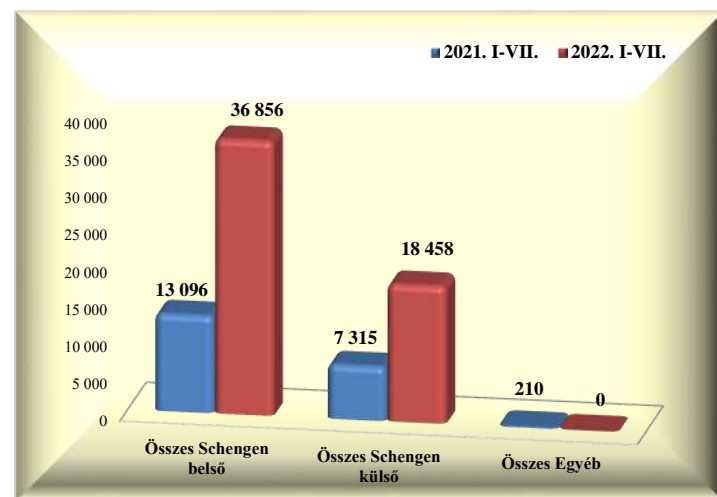
VI. 10. Személyforgalmi mutatók (BA Zrt. adatai alapján)

	2021. VII.	2022. VII.	Változás	dinamika %-ban	2021. I-VII.	2022. I-VII.	Változás	dinamika %-ban
T1+GAT	2 494	3 066	572	22,9%	11 253	30 553	19 300	171,5%
Schengen belső	1 399	1 882	483	34,5%	6 537	9 406	2 869	43,9%
Schengen külső	1 089	1 184	95	8,7%	4 680	21 147	16 467	351,9%
Egyéb	6	0	-6	-100,0%	36		-36	-100,0%
T2	535 580	1 291 542	755 962	141,1%	1 130 406	6 544 923	5 414 517	479,0%
Schengen belső	385 863	842 680	456 817	118,4%	759 544	4 266 733	3 507 189	461,7%
Schengen külső	149 455	448 862	299 407	200,3%	370 600	2 278 190	1 907 590	514,7%
Egyéb	262	0	-262	-100,0%	262		-262	-100,0%
Összes Schengen belső	387 262	844 562	457 300	118,1%	766 081	4 276 139	3 510 058	458,2%
Összes Schengen külső	150 544	450 046	299 502	198,9%	375 280	2 299 337	1 924 057	512,7%
Összes Egyéb	268	0	-268	-100,0%	298	0	-298	-100,0%
Mindösszesen	538 074	1 294 608	756 534	140,6%	1 141 659	6 575 476	5 433 817	476,0%



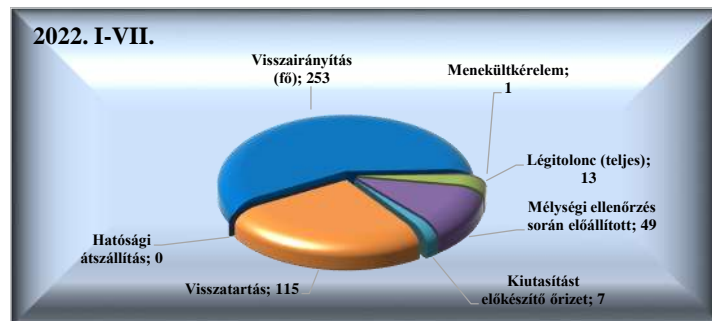
VI. 11. Járműforgalmi mutatók (BA Zrt. adatai alapján)

	2021. VII.	2022. VII.	Változás	dinamika %-ban	2021. I-VII.	2022. I-VII.	Változás	dinamika %-ban
T1+GAT	1 642	1 480	-162	-9,9%	8 106	8 967	861	10,6%
Schengen belső	991	1 032	41	4,1%	5 025	6 075	1 050	20,9%
Schengen külső	616	448	-168	-27,3%	2 919	2 892	-27	-0,9%
Egyéb	35	0	-35	-100,0%	162		-162	-100,0%
T2	4 613	8 274	3 661	79,4%	12 515	46 347	33 832	270,3%
Schengen belső	3 312	5 547	2 235	67,5%	8 071	30 781	22 710	281,4%
Schengen külső	1 296	2 727	1 431	110,4%	4 396	15 566	11 170	254,1%
Egyéb	5	0	-5	-100,0%	48		-48	-100,0%
Összes Schengen belső	4 303	6 579	2 276	52,9%	13 096	36 856	23 760	181,4%
Összes Schengen külső	1 912	3 175	1 263	66,1%	7 315	18 458	11 143	152,3%
Összes Egyéb	40	0	-40	-100,0%	210	0	-210	-100,0%
Mindösszesen	6 255	9 754	3 499	55,9%	20 621	55 314	34 693	168,2%

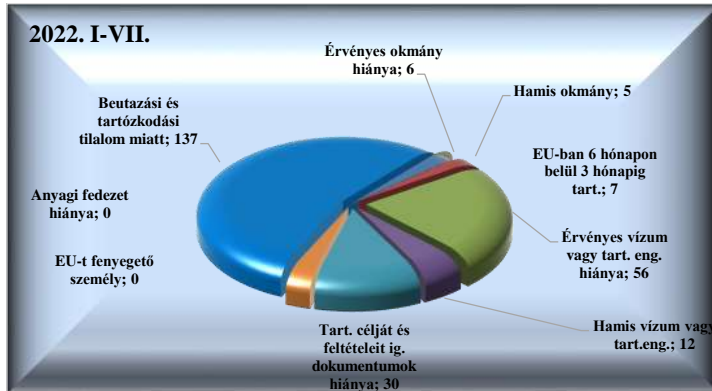


VI. 12. Idegenrendészeti szakterület statisztikai mutatói

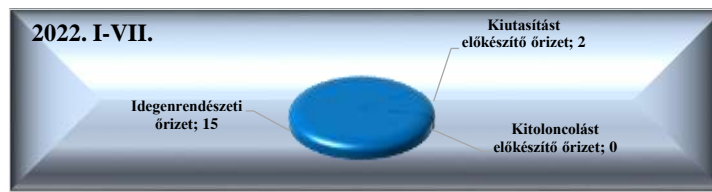
	2021. VII.	2022. VII.	Változás	dinamika %-ban	2021. I-VII.	2022. I-VII.	Változás	dinamika %-ban
Visszairányítás (fő)	5	38	33	660,0%	47	253	206	438,3%
Menekültkérelem						1	1	
Légitolonc (teljes)	1	3	2	200,0%	24	13	-11	-45,8%
Mélyléségi ellenőrzés során előállított	17	2	-15	-88,2%	182	49	-133	-73,1%
Kiutasítást előkészítő őrizet		1	1		4	7	3	75,0%
Visszatartás	23	9	-14	-60,9%	225	115	-110	-48,9%
Hatósági átszállítás								
Mindösszesen	46	53	7	15,2%	482	438	-44	-9,1%



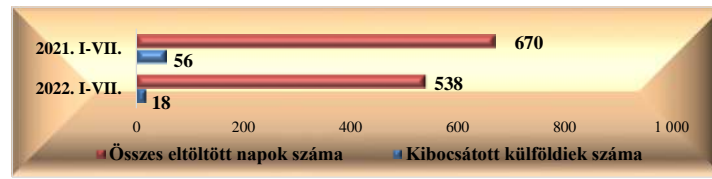
Visszairányítások	2021. VII.	2022. VII.	Változás	dinamika %-ban	2021. I-VII.	2022. I-VII.	Változás	dinamika %-ban
Érvényes okmány hiánya	1		-1	-100,0%	1	6	5	500,0%
Hamis okmány		1	1		5	5		0,0%
Érvényes vízum vagy tart. eng. hiánya	2	7	5	250,0%	14	56	42	300,0%
Hamis vízum vagy tart.eng.						12	12	
Tart. célját és feltételeit ig. dokumentumok hiánya	2	7	5	250,0%	2	30	28	1400,0%
EU-ban 6 hónapon belül 3 hónapig tart.		3	3			7	7	
Anyagi fedezet hiánya								
Beutazási és tartózkodási tilalom miatt		20	20		4	137	133	3325,0%
EU-t fenyegető személy					21		-21	-100,0%
Mindösszesen	5	38	33	660,0%	47	253	206	438,3%



Őrizetesk száma (fő)	2021. VII.	2022. VII.	Változás	dinamika %-ban	2021. I-VII.	2022. I-VII.	Változás	dinamika %-ban
Idegenrendészeti őrizet	5		-5	-100,0%	48	15	-33	-68,8%
Kiutasítást előkészítő őrizet					4	2	-2	-50,0%
Kitoloncolást előkészítő őrizet					3		-3	-100,0%
Mindösszesen	5	0	-5	-100,0%	55	17	-38	-69,1%

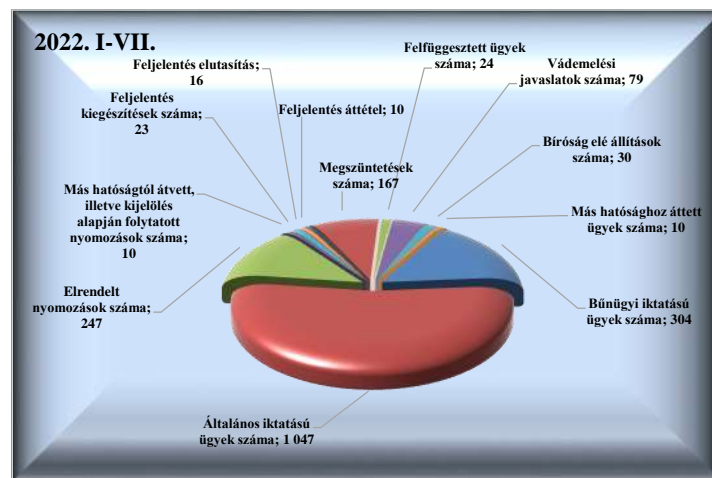


Kibocsátott külföldiek	2021. VII.	2022. VII.	Változás	dinamika %-ban	2021. I-VII.	2022. I-VII.	Változás	dinamika %-ban
Kibocsátott külföldiek száma	8	1	-7	-87,5%	56	18	-38	-67,9%
Összes eltöltött napok száma	114	17	-97	-85,1%	670	538	-132	-19,7%
Átlagosan eltöltött napok száma	14,25	17,00	3	19,3%	11,96	29,89	18	149,8%

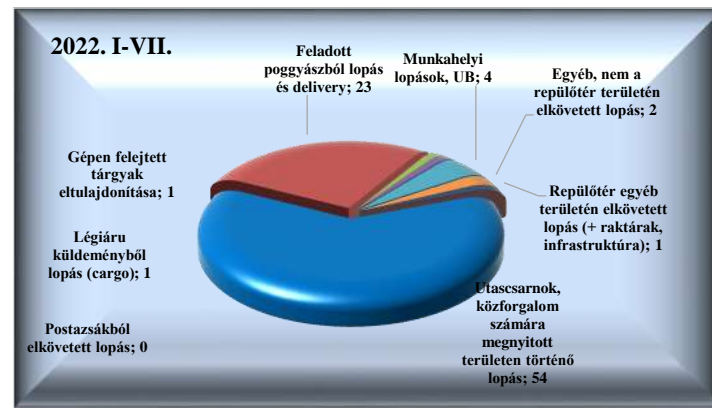


VI. 13. A Bűnügyi Szolgálat statisztikai mutatói


Iktatott ügyek száma	2021. VII.	2022. VII.	Változás	dinamika %-ban	2021. I-VII.	2022. I-VII.	Változás	dinamika %-ban
Bűnügyi iktatású ügyek száma	33	35	2	6,1%	363	304	-59	-16,3%
Általános iktatású ügyek száma	175	75	-100	-57,1%	920	1 047	127	13,8%
Elrendelt nyomozások száma	32	31	-1	-3,1%	150	247	97	64,7%
Más hatóságtól átvett, illetve kijelölés alapján folytatott nyomozások száma	1	1		0,0%	6	10	4	66,7%
Feljelentés kiegészítések száma	1	3	2	200,0%	17	23	6	35,3%
Feljelentés elutasítás		1	1			16	16	
Feljelentés áttétel		1	1		6	10	4	66,7%
Megszüntetések száma	40	28	-12	-30,0%	188	167	-21	-11,2%
Felfüggesztett ügyek száma	10	3	-7	-70,0%	83	24	-59	-71,1%
Vádemelési javaslatok száma	6	18	12	200,0%	63	79	16	25,4%
Bíróság elé állítások száma	4		-4	-100,0%	11	30	19	172,7%
Más hatósághoz áttett ügyek száma		1	1		3	10	7	233,3%



Lopás miatt elrendelt nyomozások száma	2021. VII.	2022. VII.	Változás	dinamika %-ban	2021. I-VII.	2022. I-VII.	Változás	dinamika %-ban
Utascarnok, közforgalom számára megnyitott területen történő lopás	7	8	1	14,3%	9	54	45	500,0%
Feladott poggyászból lopás és delivery	4	4		0,0%	6	23	17	283,3%
Légiáru küldeményből lopás (cargo)						1	1	
Gépen felejtett tárgyak eltulajdonítása	1		-1	-100,0%	1	1		0,0%
Munkahelyi lopások, UB	1		-1	-100,0%	1	4	3	300,0%
Egyéb, nem a repülőtér területén elkövetett lopás		1	1		5	2	-3	-60,0%
Repülőtér egyéb területén elkövetett lopás (+ raktárak, infrastruktúra)					2	1	-1	-50,0%
Postaszákból elkövetett lopás								
Mindösszesen	13	13	0	0,0%	24	86	62	258,3%



	2021. VII.	2022. VII.	Változás	dinamika %-ban	2021. I-VII.	2022. I-VII.	Változás	dinamika %-ban
Közokirat-hamisítás miatt elrendelt nyomozások száma	4	6	2	50,0%	17	58	41	241,2%
Embercsempésés miatt elrendelt nyomozások száma	1		-1	-100,0%	2		-2	-100,0%



	2021. VII.	2022. VII.	Változás	dinamika %-ban	2021. I-VII.	2022. I-VII.	Változás	dinamika %-ban
Egyéb büncselekmény miatt elrendelt nyomozások száma	14	12	-2	-14,3%	107	102	-5	-4,7%

	2021. VII.	2022. VII.	Változás	dinamika %-ban	2021. I-VII.	2022. I-VII.	Változás	dinamika %-ban
Béérkezett megkeresések száma	56	46	-10	-17,9%	408	398	-10	-2,5%
Nyílt információkérés	50	44	-6	-12,0%	391	390	-1	-0,3%
Operatív információkérés	6	2	-4	-66,7%	17	8	-9	-52,9%

