

REPÜLŐTÉRI RENDŐR IGAZGATÓSÁG RENDÉSZETI STATISZTIKAI KIMUTATÁSA

2023. JANUÁR - JÚNIUS

[VI.1. Saját kezdeményezésű büntető feljelentések](#)

[VI.2. Saját kezdeményezésű szabálysértési feljelentések](#)

[VI.3. Elfogások](#)

[VI.4. Előállítások](#)

[VI.5. Biztonsági intézkedések összesen \(fő\)](#)

[VI.6. Helyszíni bírság \(Ft\)](#)

[VI.7. Kényszerítő eszközök összesen](#)

[VI.8. Igazoltatások](#)

[VI.9. Alkoholszonda alkalmazások](#)

[VI.10. Személyforgalmi mutatók](#)

[VI.11. Járműforgalmi mutatók](#)

[VI.12. Idegenrendészeti szakterület statisztikai mutatói](#)

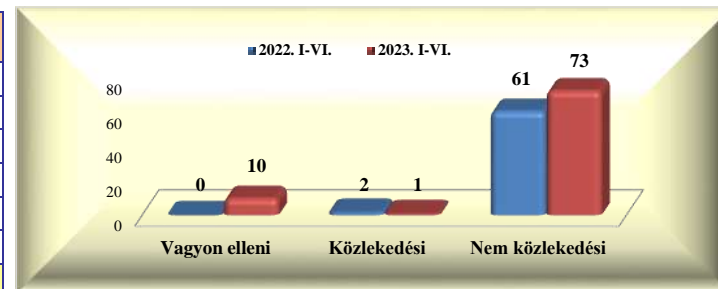
[VI.13. A Bűnügyi Szolgálat statisztikai mutatói](#)

Repülőtéri Rendőr Igazgatóság rendészeti statisztikai kimutatása

2023. január - június

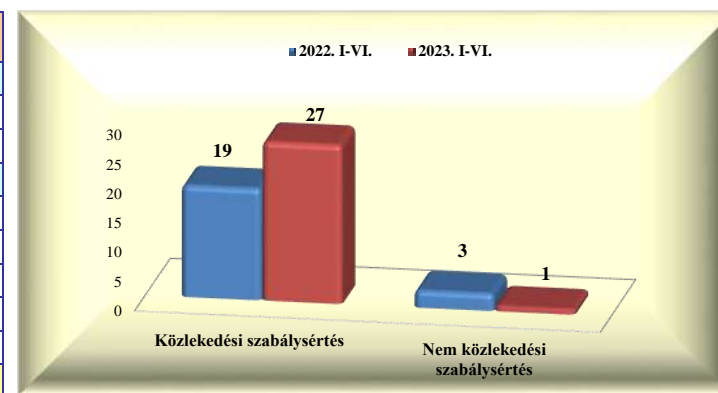
VI. 1. Saját kezdeményezésű büntető feljelentések

| | 2022. VI. | 2023. VI. | Változás | dinamika %-ban | 2022. I-VI. | 2023. I-VI. | Változás | dinamika %-ban |
|--------------------------------|-----------|-----------|----------|----------------|-------------|-------------|-----------|----------------|
| Vagyon elleni | | 1 | 1 | | | 10 | 10 | |
| Közlekedési | | | | | 2 | 1 | -1 | -50,0% |
| - gyalogos | | | | | | | | |
| - járművezető | | | | | 2 | 1 | -1 | -50,0% |
| - közlekedésiből ittas vezetés | | | | | 1 | | -1 | -100,0% |
| Nem közlekedési | 8 | 8 | | 0,0% | 61 | 73 | 12 | 19,7% |
| Mindösszesen | 8 | 9 | 1 | 12,5% | 63 | 84 | 21 | 33,3% |



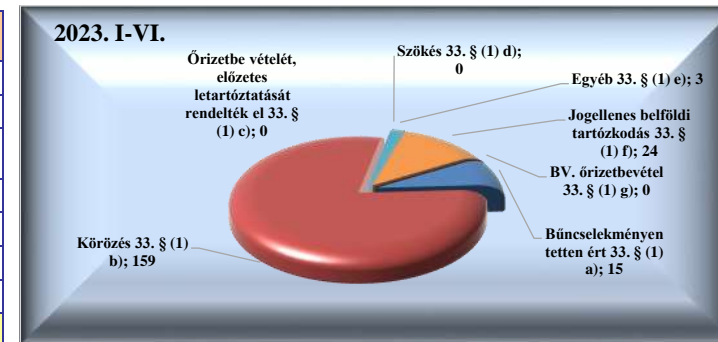
VI. 2. Saját kezdeményezésű szabálysértési feljelentések

| | 2022. VI. | 2023. VI. | Változás | dinamika %-ban | 2022. I-VI. | 2023. I-VI. | Változás | dinamika %-ban |
|--|-----------|-----------|----------|----------------|-------------|-------------|----------|----------------|
| Közlekedési szabálysértés | 4 | 7 | 3 | 75,0% | 19 | 27 | 8 | 42,1% |
| Ittas vezetés szabálysértése | | | | | | | | |
| Engedély nélküli vezetés | | | | | | 2 | 2 | |
| Nem közlekedési szabálysértés | | 1 | 1 | | 3 | 1 | -2 | -66,7% |
| Kiemelt közrendvédelmi szabálysértés | | | | | | | | |
| Rendzavarás | | | | | | | | |
| Közbiztonságra különösen vesz. eszk. | | | | | | | | |
| Tulajdon elleni szabálysértési feljelentések | | | | | | | | |
| Feladott poggyászból lopás + delivery | | | | | | | | |
| Mindösszesen | 4 | 8 | 4 | 100,0% | 22 | 28 | 6 | 27,3% |



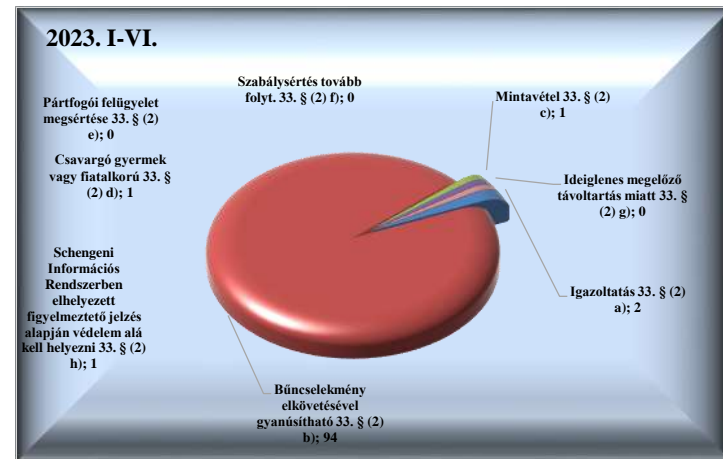
VI. 3. Elfogások

| | 2022. VI. | 2023. VI. | Változás | dinamika %-ban | 2022. I-VI. | 2023. I-VI. | Változás | dinamika %-ban |
|--|-----------|-----------|------------|----------------|-------------|-------------|------------|----------------|
| Bűncselekményen tetten ért 33. § (1) a) | 1 | 2 | | 100,0% | 15 | 15 | | 0,0% |
| Körözés 33. § (1) b) | 32 | 26 | | -18,8% | 192 | 159 | -33 | -17,2% |
| Őrizetbe vételét, előzetes letartóztatását rendelték el 33. § (1) c) | | | | | | | | |
| Szökés 33. § (1) d) | | | | | | | | |
| Egyéb 33. § (1) e) | | 1 | | | 1 | 3 | 2 | 200,0% |
| Jogellenes belföldi tartózkodás 33. § (1) f) | 8 | 3 | | -62,5% | 65 | 24 | -41 | -63,1% |
| BV. őrizetbevétel 33. § (1) g) | 1 | | | -100,0% | 1 | | -1 | -100,0% |
| Mindösszesen | 42 | 32 | -10 | -23,8% | 274 | 201 | -73 | -26,6% |



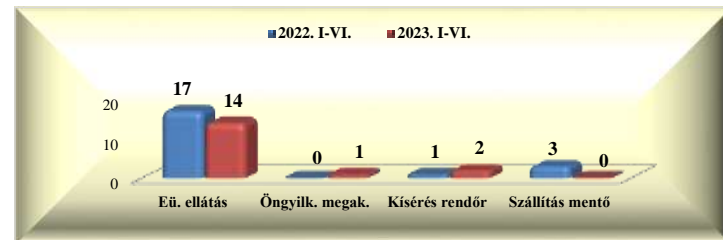
VI. 4. Előállítások

| | 2022. VI. | 2023. VI. | Változás | dinamika %-ban | 2022. I-VI. | 2023. I-VI. | Változás | dinamika %-ban |
|---|-----------|-----------|-----------|----------------|-------------|-------------|-----------|----------------|
| Igazoltatás 33. § (2) a) | 1 | 1 | | 0,0% | 4 | 2 | -2 | -50,0% |
| Bűncselekmény elkövetésével gyanúsítható 33. § (2) b) | 11 | 12 | 1 | 9,1% | 59 | 94 | 35 | 59,3% |
| Mintavétel 33. § (2) c) | | | | | 1 | 1 | | 0,0% |
| Csavargó gyermek vagy fiatalkorú 33. § (2) d) | | | | | | 1 | 1 | |
| Pártfogói felügyelet megsértése 33. § (2) e) | | | | | | | | |
| Szabálysértés tovább folyt. 33. § (2) f) | 2 | | -2 | -100,0% | 3 | | -3 | -100,0% |
| Ideiglenes megelőző távollattartás miatt 33. § (2) g) | | | | | | | | |
| Schengeni Információs Rendszerben elhelyezett figyelmeztető jelzés alapján védelem alá kell helyezni 33. § (2) h) | | | | | | 1 | 1 | |
| Mindösszesen | 14 | 13 | -1 | -7,1% | 67 | 99 | 32 | 47,8% |



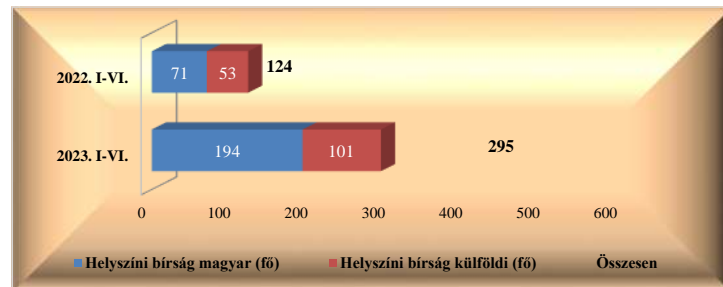
VI. 5. Biztonsági intézkedések összesen (fő)

| | 2022. VI. | 2023. VI. | Változás | dinamika %-ban | 2022. I-VI. | 2023. I-VI. | Változás | dinamika %-ban |
|--|-----------|-----------|-----------|----------------|-------------|-------------|-----------|----------------|
| Intézkedés egészségügyi ellátásra 37. § b) | 4 | 3 | -1 | -25,0% | 17 | 14 | -3 | -17,6% |
| Öngyilkosság megakadályozására 37. § c) | | 1 | 1 | | | 1 | 1 | |
| Kísérés, szállítás rendőr által 37. § d) | | | | | 1 | 2 | 1 | 100,0% |
| Kísérés, szállítás mentő által 37. § d) | 1 | | -1 | -100,0% | 3 | | -3 | -100,0% |
| Mindösszesen | 5 | 4 | -1 | -20,0% | 21 | 17 | -4 | -19,0% |



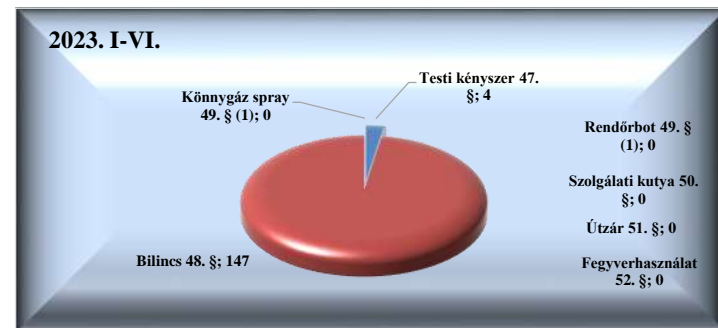
VI. 6. Helyszíni bírság (Ft)

| | 2022. VI. | 2023. VI. | Változás | dinamika %-ban | 2022. I-VI. | 2023. I-VI. | Változás | dinamika %-ban |
|--|-----------|-----------|-----------|----------------|-------------|-------------|-----------|----------------|
| Helyszíni bírság (fő) | 26 | 122 | 96 | 369,2% | 124 | 295 | 171 | 137,9% |
| Helyszíni bírság (Ft) | 450 000 | 1 610 000 | 1 160 000 | 257,8% | 2 145 000 | 4 555 000 | 2 410 000 | 112,4% |
| Helyszíni bírság 1 főre jutó összeg | 17 308 | 13 197 | -4 111 | -23,8% | 17 298 | 15 441 | -1 858 | -10,7% |
| Helyszíni bírság külföldi (fő) | 13 | 23 | 10 | 76,9% | 53 | 101 | 48 | 90,6% |
| Helyszíni bírság külföldi (Ft) | 235 000 | 385 000 | 150 000 | 63,8% | 1 110 000 | 1 845 000 | 735 000 | 66,2% |
| Helyszíni bírság külföldi 1 főre jutó összeg | 18 077 | 16 739 | -1 338 | -7,4% | 20 943 | 18 267 | -2 676 | -12,8% |



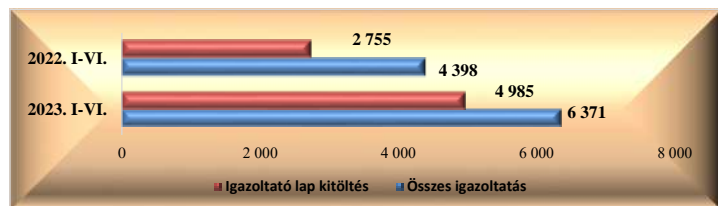
VI. 7. Kényszerítő eszközök összesen

| | 2022. VI. | 2023. VI. | Változás | dinamika %-ban | 2022. I-VI. | 2023. I-VI. | Változás | dinamika %-ban |
|---------------------------|-----------|-----------|------------|----------------|-------------|-------------|-------------|----------------|
| Testi kényszer 47. § | | 2 | 2 | | 6 | 4 | -2 | -33,3% |
| Bilincs 48. § | 43 | 24 | -19 | -44,2% | 262 | 147 | -115 | -43,9% |
| Könnnygáz spray 49. § (1) | | | | | | | | |
| Rendőrbot 49. § (1) | | | | | | | | |
| Szolgálati kutya 50. § | | | | | | | | |
| Útzár 51. § | | | | | | | | |
| Fegyverhasználat 52. § | | | | | | | | |
| Mindösszesen | 43 | 26 | -17 | -39,5% | 268 | 151 | -117 | -43,7% |



VI. 8. Igazoltatások

| | 2022. VI. | 2023. VI. | Változás | dinamika %-ban | 2022. I-VI. | 2023. I-VI. | Változás | dinamika %-ban |
|-------------------------|-----------|-----------|----------|----------------|-------------|-------------|----------|----------------|
| Összes igazoltatás | 794 | 992 | 198 | 24,9% | 4 398 | 6 371 | 1 973 | 44,9% |
| Igazoltató lap kitöltés | 505 | 808 | 303 | 60,0% | 2 755 | 4 985 | 2 230 | 80,9% |



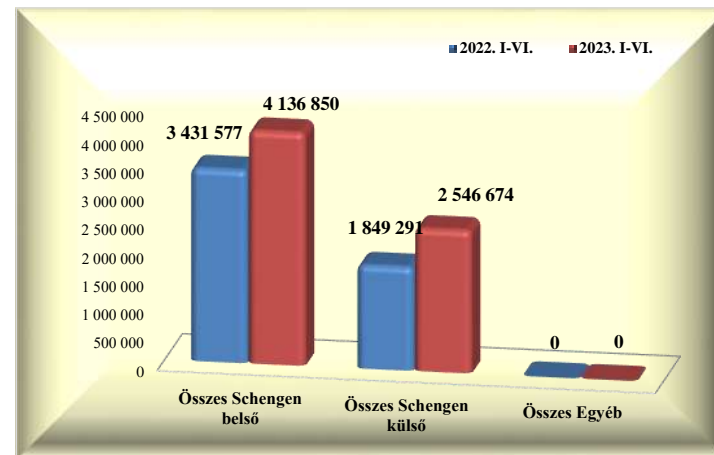
VI. 9. Alkoholszonda alkalmazások

| | 2022. VI. | 2023. VI. | Változás | dinamika %-ban | 2022. I-VI. | 2023. I-VI. | Változás | dinamika %-ban |
|----------------------------------|-----------|-----------|----------|----------------|-------------|-------------|----------|----------------|
| Összes alkoholszonda alkalmazás | 124 | 115 | -9 | -7,3% | 684 | 666 | -18 | -2,6% |
| Pozitív alkoholszonda alkalmazás | | | | | 4 | 3 | -1 | -25,0% |



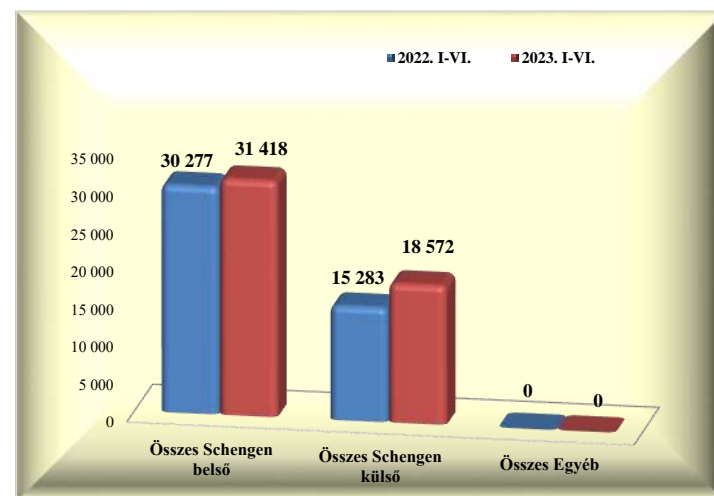
VI. 10. Személyforgalmi mutatók (BA Zrt. adatai alapján)

| | 2022. VI. | 2023. VI. | Változás | dinamika %-ban | 2022. I-VI. | 2023. I-VI. | Változás | dinamika %-ban |
|------------------------------|------------------|------------------|----------|----------------|------------------|------------------|-----------|----------------|
| T1+GAT | 1 914 | 5 066 | 3 152 | 164,7% | 27 487 | 20 711 | -6 776 | -24,7% |
| Schengen belső | 1 307 | 4 494 | 3 187 | 243,8% | 7 524 | 15 038 | 7 514 | 99,9% |
| Schengen külső | 607 | 572 | -35 | -5,8% | 19 963 | 5 673 | -14 290 | -71,6% |
| Egyéb | 0 | 0 | 0 | | | | 0 | |
| T2 | 1 206 255 | 1 333 170 | 126 915 | 10,5% | 5 253 381 | 6 662 813 | 1 409 432 | 26,8% |
| Schengen belső | 803 964 | 830 160 | 26 196 | 3,3% | 3 424 053 | 4 121 812 | 697 759 | 20,4% |
| Schengen külső | 402 291 | 503 010 | 100 719 | 25,0% | 1 829 328 | 2 541 001 | 711 673 | 38,9% |
| Egyéb | 0 | 0 | 0 | | | | 0 | |
| Összes Schengen belső | 805 271 | 834 654 | 29 383 | 3,6% | 3 431 577 | 4 136 850 | 705 273 | 20,6% |
| Összes Schengen külső | 402 898 | 503 582 | 100 684 | 25,0% | 1 849 291 | 2 546 674 | 697 383 | 37,7% |
| Összes Egyéb | 0 | 0 | 0 | | 0 | 0 | 0 | |
| Mindösszesen | 1 208 169 | 1 338 236 | 130 067 | 10,8% | 5 280 868 | 6 683 524 | 1 402 656 | 26,6% |



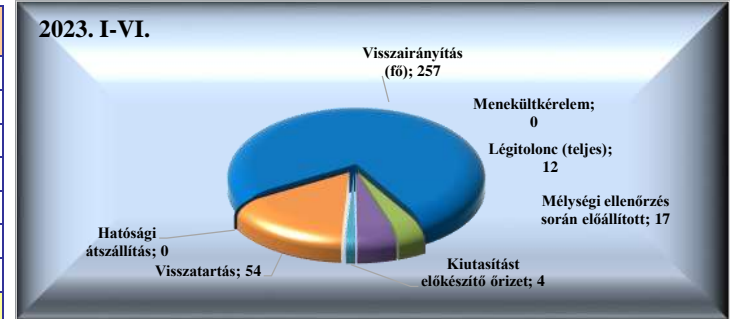
VI. 11. Járműforgalmi mutatók (BA Zrt. adatai alapján)

| | 2022. VI. | 2023. VI. | Változás | dinamika %-ban | 2022. I-VI. | 2023. I-VI. | Változás | dinamika %-ban |
|------------------------------|--------------|--------------|----------|----------------|---------------|---------------|----------|----------------|
| T1+GAT | 1 537 | 1 444 | -93 | -6,1% | 7 487 | 6 799 | -688 | -9,2% |
| Schengen belső | 1 075 | 1 030 | -45 | -4,2% | 5 043 | 4 815 | -228 | -4,5% |
| Schengen külső | 462 | 414 | -48 | -10,4% | 2 444 | 1 984 | -460 | -18,8% |
| Egyéb | 0 | 0 | 0 | | | | 0 | |
| T2 | 7 916 | 8 457 | 541 | 6,8% | 38 073 | 43 191 | 5 118 | 13,4% |
| Schengen belső | 5 368 | 5 239 | -129 | -2,4% | 25 234 | 26 603 | 1 369 | 5,4% |
| Schengen külső | 2 548 | 3 218 | 670 | 26,3% | 12 839 | 16 588 | 3 749 | 29,2% |
| Egyéb | 0 | 0 | 0 | | | | 0 | |
| Összes Schengen belső | 6 443 | 6 269 | -174 | -2,7% | 30 277 | 31 418 | 1 141 | 3,8% |
| Összes Schengen külső | 3 010 | 3 632 | 622 | 20,7% | 15 283 | 18 572 | 3 289 | 21,5% |
| Összes Egyéb | 0 | 0 | 0 | | 0 | 0 | 0 | |
| Mindösszesen | 9 453 | 9 901 | 448 | 4,7% | 45 560 | 49 990 | 4 430 | 9,7% |



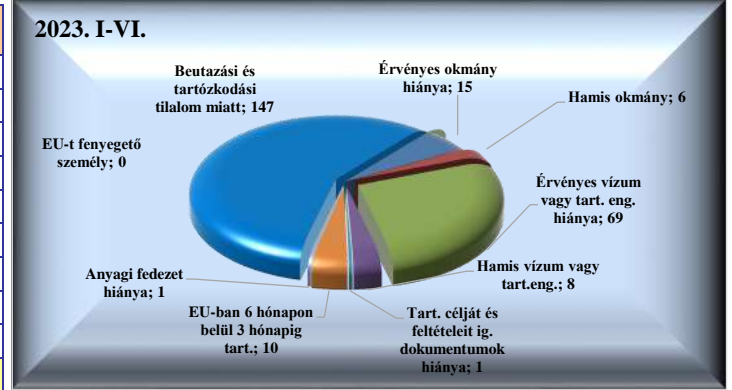
VI. 12. Idegenrendészeti szakterület statisztikai mutatói

| | 2022. VI. | 2023. VI. | Változás | dinamika %-ban | 2022. I-VI. | 2023. I-VI. | Változás | dinamika %-ban |
|--------------------------------------|------------|-----------|------------|----------------|-------------|-------------|------------|----------------|
| Visszairányítás (fő) | 58 | 47 | -11 | -19,0% | 215 | 257 | 42 | 19,5% |
| Menekültkérelem | | | | | 1 | | -1 | -100,0% |
| Légitolonc (teljes) | 1 | 4 | 3 | 300,0% | 10 | 12 | 2 | 20,0% |
| Mélyégi ellenőrzés során előállított | 16 | 4 | -12 | -75,0% | 47 | 17 | -30 | -63,8% |
| Kiutasítást előkészítő őrizet | 2 | 1 | -1 | -50,0% | 6 | 4 | -2 | -33,3% |
| Visszartartás | 23 | 9 | -14 | -60,9% | 106 | 54 | -52 | -49,1% |
| Hatósági átszállítás | | | | | | | | |
| Mindösszesen | 100 | 65 | -35 | -35,0% | 385 | 344 | -41 | -10,6% |



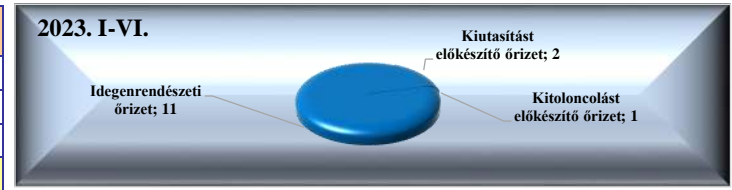
Visszairányítások

| | 2022. VI. | 2023. VI. | Változás | dinamika %-ban | 2022. I-VI. | 2023. I-VI. | Változás | dinamika %-ban |
|---|-----------|-----------|------------|----------------|-------------|-------------|-----------|----------------|
| Érvényes okmány hiánya | | 3 | 3 | | 6 | 15 | 9 | 150,0% |
| Hamis okmány | | 1 | 1 | | 4 | 6 | 2 | 50,0% |
| Érvényes vízum vagy tart. eng. hiánya | 15 | 16 | 1 | 6,7% | 49 | 69 | 20 | 40,8% |
| Hamis vízum vagy tart.eng. | 2 | 1 | -1 | -50,0% | 12 | 8 | -4 | -33,3% |
| Tart. célját és feltételeit ig. dokumentumok hiánya | 2 | | -2 | -100,0% | 23 | 1 | -22 | -95,7% |
| EU-ban 6 hónapon belül 3 hónapig tart. | 1 | 2 | 1 | 100,0% | 4 | 10 | 6 | 150,0% |
| Anyagi fedezet hiánya | | | | | | 1 | 1 | |
| Beutazási és tartózkodási tilalom miatt | 38 | 24 | -14 | -36,8% | 117 | 147 | 30 | 25,6% |
| EU-t fenyegető személy | | | | | | | | |
| Mindösszesen | 58 | 47 | -11 | -19,0% | 215 | 257 | 42 | 19,5% |




Őrizetek száma (fő)

| | 2022. VI. | 2023. VI. | Változás | dinamika %-ban | 2022. I-VI. | 2023. I-VI. | Változás | dinamika %-ban |
|---------------------------------|-----------|-----------|----------|----------------|-------------|-------------|-----------|----------------|
| Idegenrendészeti őrizet | 1 | 2 | 1 | 100,0% | 15 | 11 | -4 | -26,7% |
| Kiutasítást előkészítő őrizet | 1 | | -1 | -100,0% | 2 | 2 | | 0,0% |
| Kitoloncolást előkészítő őrizet | | | | | | 1 | 1 | |
| Mindösszesen | 2 | 2 | 0 | 0,0% | 17 | 14 | -3 | -17,6% |



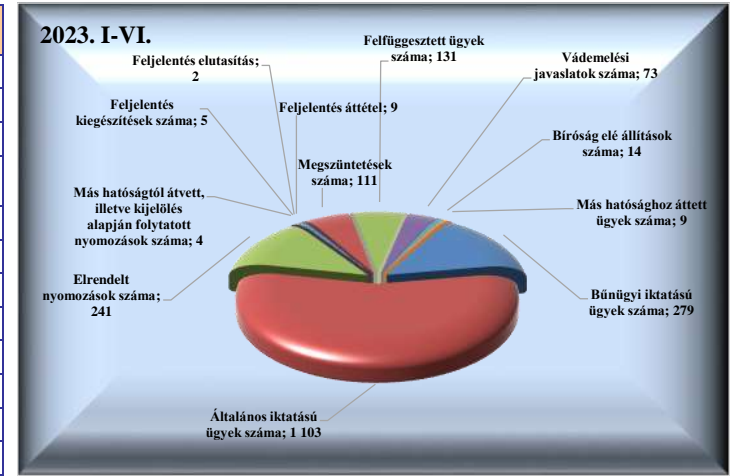
Kibocsátott külföldiek

| | 2022. VI. | 2023. VI. | Változás | dinamika %-ban | 2022. I-VI. | 2023. I-VI. | Változás | dinamika %-ban |
|---------------------------------|-----------|-----------|----------|----------------|-------------|-------------|----------|----------------|
| Kibocsátott külföldiek száma | 3 | 2 | -1 | -33,3% | 17 | 15 | -2 | -11,8% |
| Összes eltöltött napok száma | 97 | 2 | -95 | -97,9% | 521 | 105 | -416 | -79,8% |
| Átlagosan eltöltött napok száma | 32,33 | 1,00 | -31 | -96,9% | 30,65 | 7,00 | -24 | -77,2% |

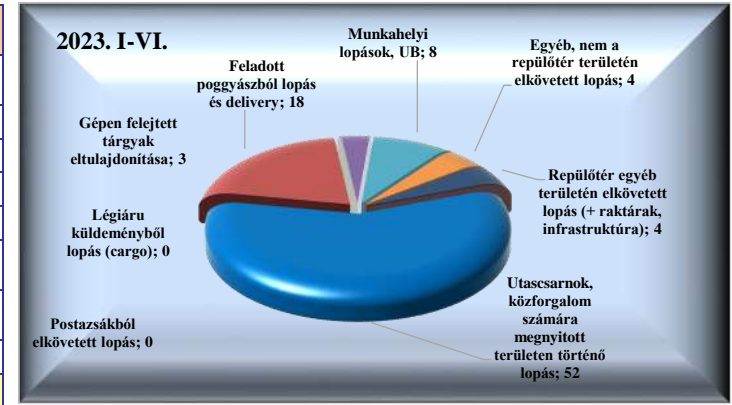


VI. 13. A Bűnügyi Szolgálat statisztikai mutatói

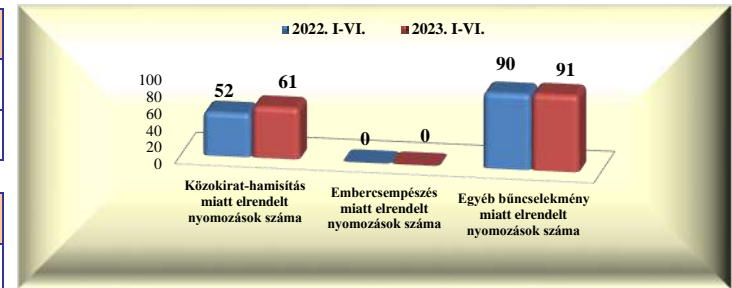
| Iktatott ügyek száma | 2022. VI. | 2023. VI. | Változás | dinamika %-ban | 2022. I-VI. | 2023. I-VI. | Változás | dinamika %-ban |
|--|-----------|-----------|----------|----------------|-------------|-------------|----------|----------------|
| Bűnügyi iktatású ügyek száma | 41 | 38 | -3 | -7,3% | 269 | 279 | 10 | 3,7% |
| Általános iktatású ügyek száma | 150 | 192 | 42 | 28,0% | 972 | 1 103 | 131 | 13,5% |
| Elrendelt nyomozások száma | 36 | 36 | | 0,0% | 216 | 241 | 25 | 11,6% |
| Más hatóságtól átvett, illetve kijelölés alapján folytatott nyomozások száma | 3 | | -3 | -100,0% | 10 | 4 | -6 | -60,0% |
| Feljelentés kiegészítések száma | 2 | | -2 | -100,0% | 20 | 5 | -15 | -75,0% |
| Feljelentés elutasítás | 2 | 1 | -1 | -50,0% | 15 | 2 | -13 | -86,7% |
| Feljelentés áttétel | 3 | 1 | -2 | -66,7% | 9 | 9 | | 0,0% |
| Megszüntetések száma | 21 | 31 | 10 | 47,6% | 139 | 111 | -28 | -20,1% |
| Felfüggesztett ügyek száma | 1 | 26 | 25 | 2500,0% | 21 | 131 | 110 | 523,8% |
| Vádemelési javaslatok száma | 15 | 17 | 2 | 13,3% | 61 | 73 | 12 | 19,7% |
| Bíróság elé állítások száma | 2 | 2 | | 0,0% | 30 | 14 | -16 | -53,3% |
| Más hatósághoz áttett ügyek száma | 3 | 1 | -2 | -66,7% | 9 | 9 | | 0,0% |



| Lopás miatt elrendelt nyomozások száma | 2022. VI. | 2023. VI. | Változás | dinamika %-ban | 2022. I-VI. | 2023. I-VI. | Változás | dinamika %-ban |
|---|-----------|-----------|----------|----------------|-------------|-------------|-----------|----------------|
| Utascarnok, közforgalom számára megnyitott területen történő lopás | 12 | 12 | | 0,0% | 46 | 52 | 6 | 13,0% |
| Feladott poggyászból lopás és delivery | 2 | 3 | 1 | 50,0% | 19 | 18 | -1 | -5,3% |
| Légiáru küldeményből lopás (cargo) | | | | | 1 | | -1 | -100,0% |
| Gépen felejtett tárgyak eltulajdonítása | 1 | | -1 | -100,0% | 1 | 3 | 2 | 200,0% |
| Munkahelyi lopások, UB | 1 | 1 | | 0,0% | 4 | 8 | 4 | 100,0% |
| Egyéb, nem a repülőtér területén elkövetett lopás | | | | | 1 | 4 | 3 | 300,0% |
| Repülőtér egyéb területén elkövetett lopás (+ raktárak, infrastruktúra) | | | | | 1 | 4 | 3 | 300,0% |
| Postaszákból elkövetett lopás | | | | | | | | |
| Mindösszesen | 16 | 16 | 0 | 0,0% | 73 | 89 | 16 | 21,9% |



| | 2022. VI. | 2023. VI. | Változás | dinamika %-ban | 2022. I-VI. | 2023. I-VI. | Változás | dinamika %-ban |
|--|-----------|-----------|----------|----------------|-------------|-------------|----------|----------------|
| Közokirat-hamisítás miatt elrendelt nyomozások száma | 6 | 6 | | 0,0% | 52 | 61 | 9 | 17,3% |
| Embercsempészség miatt elrendelt nyomozások száma | | | | | | | | |



| | 2022. VI. | 2023. VI. | Változás | dinamika %-ban | 2022. I-VI. | 2023. I-VI. | Változás | dinamika %-ban |
|--|-----------|-----------|----------|----------------|-------------|-------------|----------|----------------|
| Egyéb bűncselekmény miatt elrendelt nyomozások száma | 14 | 14 | 0 | 0,0% | 90 | 91 | 1 | 1,1% |

| | 2022. VI. | 2023. VI. | Változás | dinamika %-ban | 2022. I-VI. | 2023. I-VI. | Változás | dinamika %-ban |
|-------------------------------|-----------|-----------|----------|----------------|-------------|-------------|----------|----------------|
| Béérkezett megkeresések száma | 47 | 101 | 54 | 114,9% | 352 | 429 | 77 | 21,9% |
| Nyílt információkérés | 47 | 99 | 52 | 110,6% | 346 | 421 | 75 | 21,7% |
| Operatív információkérés | | 2 | 2 | | 6 | 8 | 2 | 33,3% |

