

REPÜLŐTÉRI RENDŐR IGAZGATÓSÁG RENDÉSZETI STATISZTIKAI KIMUTATÁSA

2023. JANUÁR - JÚLIUS

[VI.1. Saját kezdeményezésű büntető feljelentések](#)

[VI.2. Saját kezdeményezésű szabálysértési feljelentések](#)

[VI.3. Elfogások](#)

[VI.4. Előállítások](#)

[VI.5. Biztonsági intézkedések összesen \(fő\)](#)

[VI.6. Helyszíni bírság \(Ft\)](#)

[VI.7. Kényszerítő eszközök összesen](#)

[VI.8. Igazoltatások](#)

[VI.9. Alkoholszonda alkalmazások](#)

[VI.10. Személyforgalmi mutatók](#)

[VI.11. Járműforgalmi mutatók](#)

[VI.12. Idegenrendészeti szakterület statisztikai mutatói](#)

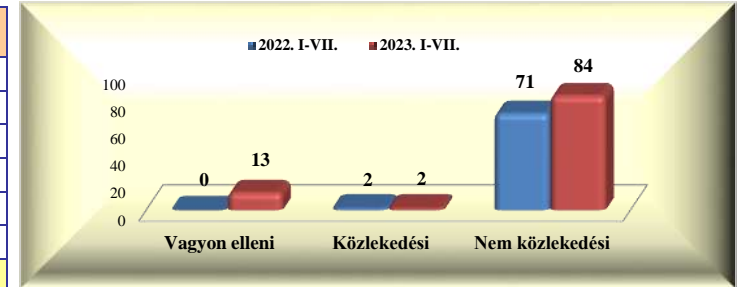
[VI.13. A Bűnügyi Szolgálat statisztikai mutatói](#)

Repülőtéri Rendőr Igazgatóság rendészeti statisztikai kimutatása

2023. január - július

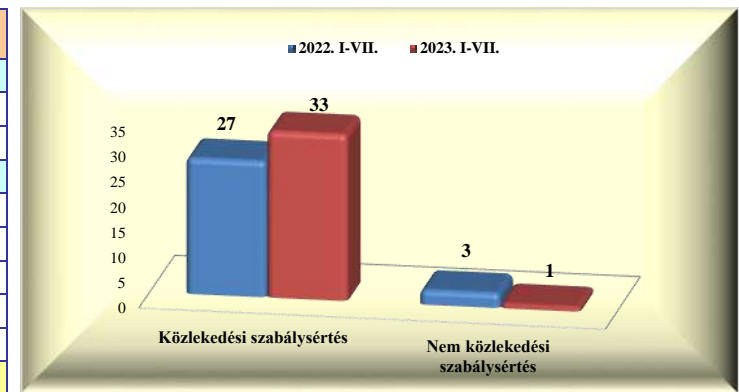
VI. 1. Saját kezdeményezésű büntető feljelentések

	2022. VII.	2023. VII.	Változás	dinamika %-ban	2022. I-VII.	2023. I-VII.	Változás	dinamika %-ban
Vagyon elleni		3	3			13	13	
Közlekedési		1	1		2	2		
- gyalogos								
- járművezető		1	1		2	2		
- közlekedésből ittas vezetés					1		-1	-100,0%
Nem közlekedési	10	11	1	10,0%	71	84	13	18,3%
Mindösszesen	10	15	5	50,0%	73	99	26	35,6%



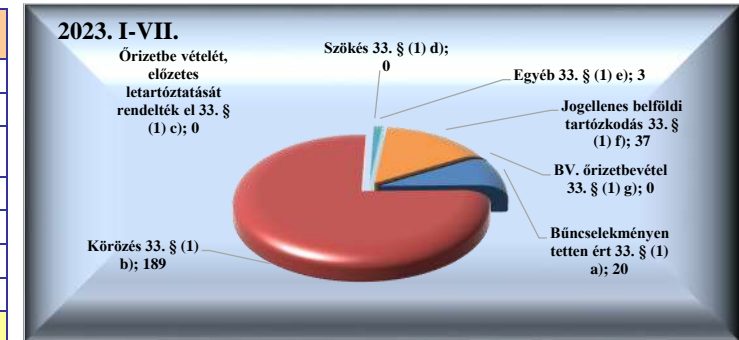
VI. 2. Saját kezdeményezésű szabálysértési feljelentések

	2022. VII.	2023. VII.	Változás	dinamika %-ban	2022. I-VII.	2023. I-VII.	Változás	dinamika %-ban
Közlekedési szabálysértés	8	6	-2	-25,0%	27	33	6	22,2%
Ittas vezetés szabálysértése								
Engedély nélküli vezetés	1	4	3	300,0%	1	6	5	500,0%
Nem közlekedési szabálysértés					3	1	-2	-66,7%
Kiemelt közrendvédelmi szabálysértés								
Rendzavarás								
Közbiztonságra különösen vesz. eszk.								
Tulajdon elleni szabálysértési feljelentések								
Feladott poggyászból lopás + delivery								
Mindösszesen	8	6	-2	-25,0%	30	34	4	13,3%



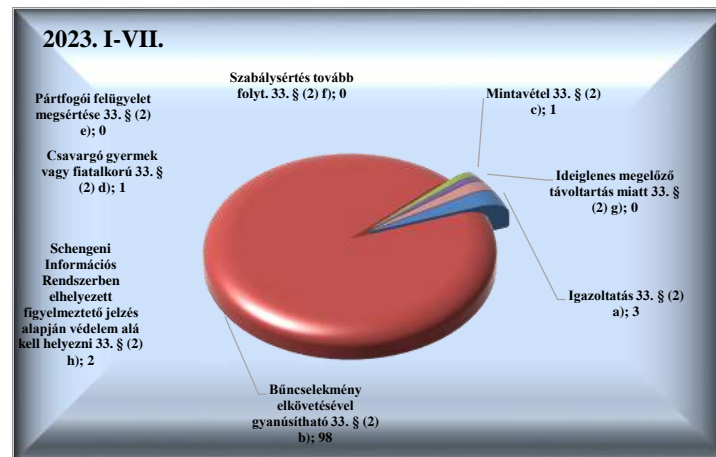
VI. 3. Elfogások

	2022. VII.	2023. VII.	Változás	dinamika %-ban	2022. I-VII.	2023. I-VII.	Változás	dinamika %-ban
Bűncselekményen tetten ért 33. § (1) a)	3	5		66,7%	18	20	2	11,1%
Körözés 33. § (1) b)	35	30		-14,3%	227	189	-38	-16,7%
Őrizetbe vételét, előzetes letartóztatását rendelték el 33. § (1) c)								
Szökés 33. § (1) d)								
Egyéb 33. § (1) e)					1	3	2	200,0%
Jogellenes belföldi tartózkodás 33. § (1) f)		13			65	37	-28	-43,1%
BV. őrizetbevétel 33. § (1) g)					1		-1	-100,0%
Mindösszesen	38	48	10	26,3%	312	249	-63	-20,2%



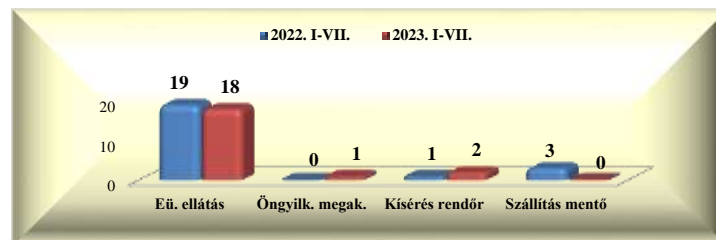
VI. 4. Előállítások

	2022. VII.	2023. VII.	Változás	dinamika %-ban	2022. I-VII.	2023. I-VII.	Változás	dinamika %-ban
Igazoltatás 33. § (2) a)		1	1		4	3	-1	-25,0%
Bűncselekmény elkövetésével gyanúsítható 33. § (2) b)	16	4	-12	-75,0%	75	98	23	30,7%
Mintavétel 33. § (2) c)	1		-1	-100,0%	2	1	-1	-50,0%
Csavargó gyermek vagy fiatalkorú 33. § (2) d)						1	1	
Pártfogói felügyelet megsértése 33. § (2) e)								
Szabálysértés tovább folyt. 33. § (2) f)	1		-1	-100,0%	4		-4	-100,0%
Ideiglenes megelőző távollattartás miatt 33. § (2) g)								
Schengeni Információs Rendszerben elhelyezett figyelmeztető jelzés alapján védelem alá kell helyezni 33. § (2) h)	1	1		0,0%	1	2	1	100,0%
Mindösszesen	19	6	-13	-68,4%	86	105	19	22,1%



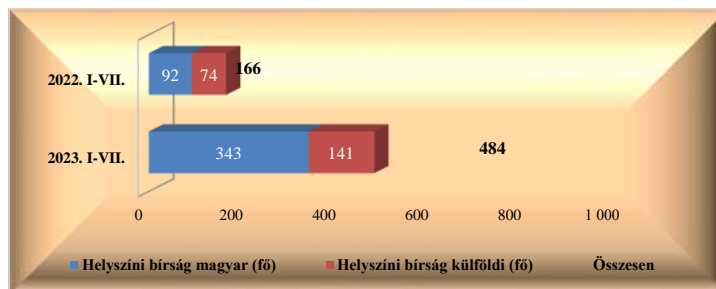
VI. 5. Biztonsági intézkedések összesen (fő)

	2022. VII.	2023. VII.	Változás	dinamika %-ban	2022. I-VII.	2023. I-VII.	Változás	dinamika %-ban
Intézkedés egészségügyi ellátásra 37. § b)	2	4	2	100,0%	19	18	-1	-5,3%
Öngyilkosság megakadályozására 37. § c)						1	1	
Kísérés, szállítás rendőr által 37. § d)					1	2	1	100,0%
Kísérés, szállítás mentő által 37. § d)					3		-3	-100,0%
Mindösszesen	2	4	2	100,0%	23	21	-2	-8,7%



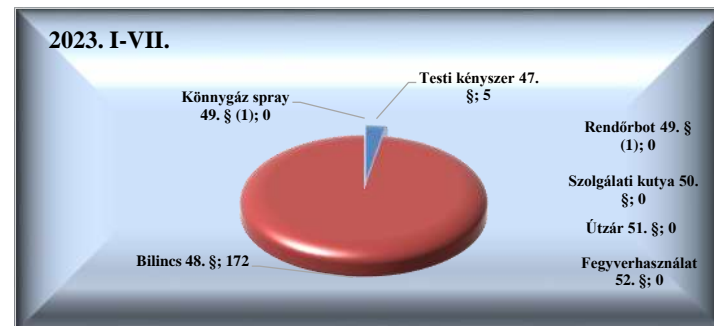
VI. 6. Helyszíni bírság (Ft)

	2022. VII.	2023. VII.	Változás	dinamika %-ban	2022. I-VII.	2023. I-VII.	Változás	dinamika %-ban
Helyszíni bírság (fő)	42	189	147	350,0%	166	484	318	191,6%
Helyszíni bírság (Ft)	835 000	2 705 000	1 870 000	224,0%	2 980 000	7 260 000	4 280 000	143,6%
Helyszíni bírság 1 főre jutó összeg	19 881	14 312	-5 569	-28,0%	17 952	15 000	-2 952	-16,4%
Helyszíni bírság külföldi (fő)	21	40	19	90,5%	74	141	67	90,5%
Helyszíni bírság külföldi (Ft)	460 000	795 000	335 000	72,8%	1 570 000	2 640 000	1 070 000	68,2%
Helyszíni bírság külföldi 1 főre jutó összeg	21 905	19 875	-2 030	-9,3%	21 216	18 723	-2 493	-11,7%




VI. 7. Kényszerítő eszközök összesen

	2022. VII.	2023. VII.	Változás	dinamika %-ban	2022. I-VII.	2023. I-VII.	Változás	dinamika %-ban
Testi kényszer 47. §		1	1		6	5	-1	-16,7%
Bilincs 48. §	24	25	1	4,2%	286	172	-114	-39,9%
Könnycső spray 49. § (1)								
Rendőrbot 49. § (1)								
Szolgálati kutya 50. §								
Útzár 51. §								
Fegyverhasználat 52. §								
Mindösszesen	24	26	2	8,3%	292	177	-115	-39,4%



VI. 8. Igazoltatások

	2022. VII.	2023. VII.	Változás	dinamika %-ban	2022. I-VII.	2023. I-VII.	Változás	dinamika %-ban
Összes igazoltatás	680	1 050	370	54,4%	5 078	7 421	2 343	46,1%
Igazoltató lap kitöltés	451	840	389	86,3%	3 206	5 825	2 619	81,7%



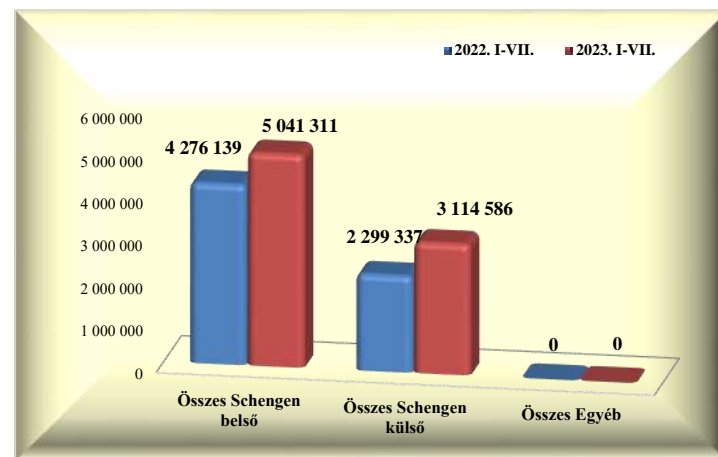
VI. 9. Alkoholszonda alkalmazások

	2022. VII.	2023. VII.	Változás	dinamika %-ban	2022. I-VII.	2023. I-VII.	Változás	dinamika %-ban
Összes alkoholszonda alkalmazás	96	125	29	30,2%	780	791	11	1,4%
Pozitív alkoholszonda alkalmazás	1		-1	-100,0%	5	3	-2	-40,0%



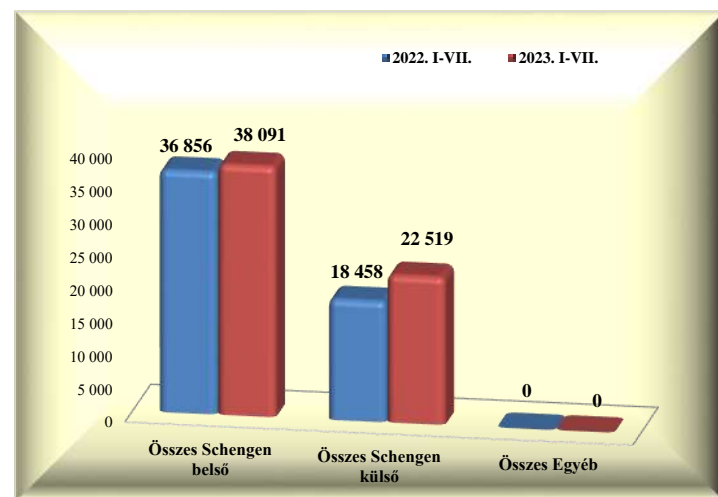
VI. 10. Személyforgalmi mutatók (BA Zrt. adatai alapján)

	2022. VII.	2023. VII.	Változás	dinamika %-ban	2022. I-VII.	2023. I-VII.	Változás	dinamika %-ban
T1+GAT	3 066	3 009	-57	-1,9%	30 553	23 720	-6 833	-22,4%
Schengen belső	1 882	2 084	202	10,7%	9 406	17 122	7 716	82,0%
Schengen külső	1 184	925	-259	-21,9%	21 147	6 598	-14 549	-68,8%
Egyéb	0	0	0		0	0	0	
T2	1 291 542	1 469 364	177 822	13,8%	6 544 923	8 132 177	1 587 254	24,3%
Schengen belső	842 680	902 377	59 697	7,1%	4 266 733	5 024 189	757 456	17,8%
Schengen külső	448 862	566 987	118 125	26,3%	2 278 190	3 107 988	829 798	36,4%
Egyéb	0	0	0		0	0	0	
Összes Schengen belső	844 562	904 461	59 899	7,1%	4 276 139	5 041 311	765 172	17,9%
Összes Schengen külső	450 046	567 912	117 866	26,2%	2 299 337	3 114 586	815 249	35,5%
Összes Egyéb	0	0	0		0	0	0	
Mindösszesen	1 294 608	1 472 373	177 765	13,7%	6 575 476	8 155 897	1 580 421	24,0%



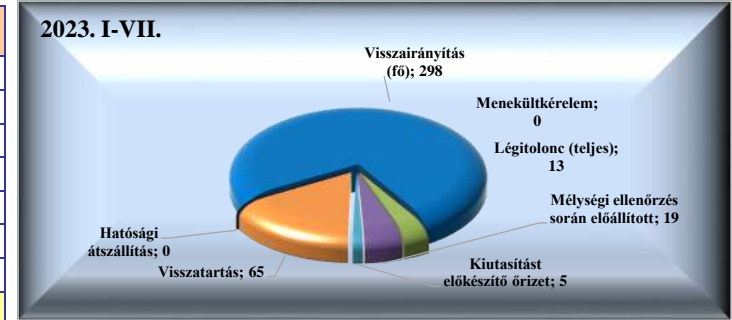
VI. 11. Járműforgalmi mutatók (BA Zrt. adatai alapján)

	2022. VII.	2023. VII.	Változás	dinamika %-ban	2022. I-VII.	2023. I-VII.	Változás	dinamika %-ban
T1+GAT	1 480	1 484	4	0,3%	8 967	8 283	-684	-7,6%
Schengen belső	1 032	1 065	33	3,2%	6 075	5 880	-195	-3,2%
Schengen külső	448	419	-29	-6,5%	2 892	2 403	-489	-16,9%
Egyéb	0	0	0		0	0	0	
T2	8 274	9 136	862	10,4%	46 347	52 327	5 980	12,9%
Schengen belső	5 547	5 608	61	1,1%	30 781	32 211	1 430	4,6%
Schengen külső	2 727	3 528	801	29,4%	15 566	20 116	4 550	29,2%
Egyéb	0	0	0		0	0	0	
Összes Schengen belső	6 579	6 673	94	1,4%	36 856	38 091	1 235	3,4%
Összes Schengen külső	3 175	3 947	772	24,3%	18 458	22 519	4 061	22,0%
Összes Egyéb	0	0	0		0	0	0	
Mindösszesen	9 754	10 620	866	8,9%	55 314	60 610	5 296	9,6%



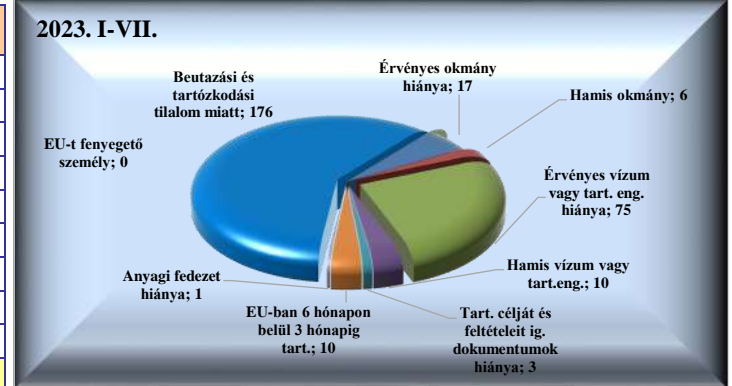
VI. 12. Idegenrendészeti szakterület statisztikai mutatói

	2022. VII.	2023. VII.	Változás	dinamika %-ban	2022. I-VII.	2023. I-VII.	Változás	dinamika %-ban
Visszairányítás (fő)	38	41	3	7,9%	253	298	45	17,8%
Menekültkérelem					1		-1	-100,0%
Légitolonc (teljes)	3	1	-2	-66,7%	13	13		0,0%
Mélyégi ellenőrzés során előállított	2	2		0,0%	49	19	-30	-61,2%
Kiutasítást előkészítő őrizet	1	1		0,0%	7	5	-2	-28,6%
Visszartartás	9	11	2	22,2%	115	65	-50	-43,5%
Hatósági átszállítás								
Mindösszesen	53	56	3	5,7%	438	400	-38	-8,7%




Visszairányítások

	2022. VII.	2023. VII.	Változás	dinamika %-ban	2022. I-VII.	2023. I-VII.	Változás	dinamika %-ban
Érvényes okmány hiánya		2	2		6	17	11	183,3%
Hamis okmány	1		-1	-100,0%	5	6	1	20,0%
Érvényes vízum vagy tart. eng. hiánya	7	6	-1	-14,3%	56	75	19	33,9%
Hamis vízum vagy tart.eng.		2	2		12	10	-2	-16,7%
Tart. célját és feltételeit ig. dokumentumok hiánya	7	2	-5	-71,4%	30	3	-27	-90,0%
EU-ban 6 hónapon belül 3 hónapig tart.	3		-3	-100,0%	7	10	3	42,9%
Anyagi fedezet hiánya						1	1	
Beutazási és tartózkodási tilalom miatt	20	29	9	45,0%	137	176	39	28,5%
EU-t fenyegető személy								
Mindösszesen	38	41	3	7,9%	253	298	45	17,8%



Őrizetek száma (fő)

	2022. VII.	2023. VII.	Változás	dinamika %-ban	2022. I-VII.	2023. I-VII.	Változás	dinamika %-ban
Idegenrendészeti őrizet					15	11	-4	-26,7%
Kiutasítást előkészítő őrizet		3	3		2	5	3	150,0%
Kitoloncolást előkészítő őrizet						1	1	
Mindösszesen	0	3	3		17	17	0	0,0%



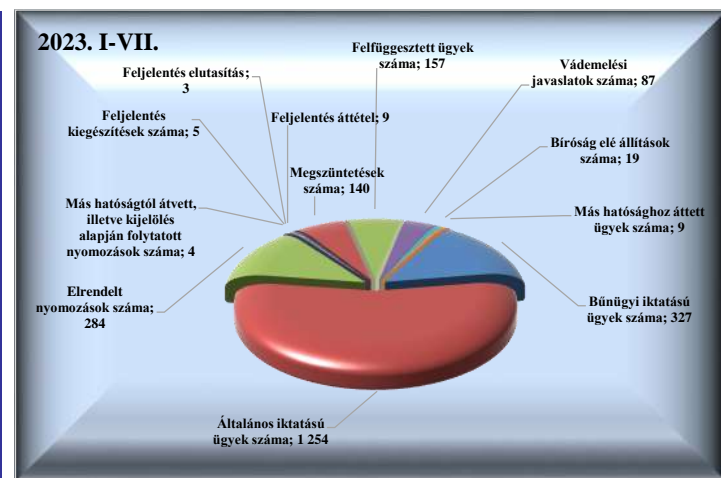
Kibocsátott külföldiek

	2022. VII.	2023. VII.	Változás	dinamika %-ban	2022. I-VII.	2023. I-VII.	Változás	dinamika %-ban
Kibocsátott külföldiek száma	1	1	0	0,0%	18	16	-2	-11,1%
Összes eltöltött napok száma	17	4	-13	-76,5%	538	109	-429	-79,7%
Átlagosan eltöltött napok száma	17,00	4,00	-13	-76,5%	29,89	6,81	-23	-77,2%

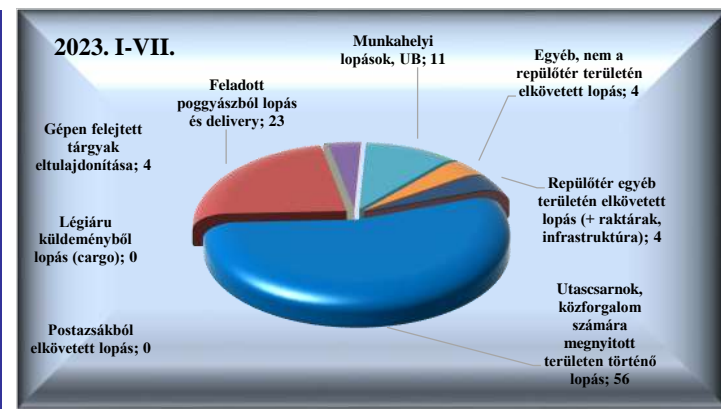


VI. 13. A Bűnügyi Szolgálat statisztikai mutatói

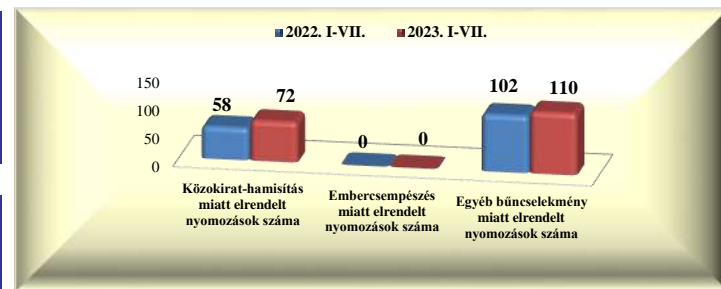
Iktatott ügyek száma	2022. VII.	2023. VII.	Változás	dinamika %-ban	2022. I-VII.	2023. I-VII.	Változás	dinamika %-ban
Bűnügyi iktatású ügyek száma	35	48	13	37,1%	304	327	23	7,6%
Általános iktatású ügyek száma	75	151	76	101,3%	1 047	1 254	207	19,8%
Elrendelt nyomozások száma	31	43	12	38,7%	247	284	37	15,0%
Más hatóságtól átvett, illetve kijelölés alapján folytatott nyomozások száma	1		-1	-100,0%	11	4	-7	-63,6%
Feljelentés kiegészítések száma	3		-3	-100,0%	23	5	-18	-78,3%
Feljelentés elutasítás	1	1		0,0%	16	3	-13	-81,3%
Feljelentés áttétel	1		-1	-100,0%	10	9	-1	-10,0%
Megszüntetések száma	28	29	1	3,6%	167	140	-27	-16,2%
Felfüggesztett ügyek száma	3	26	23	766,7%	24	157	133	554,2%
Védemelési javaslatok száma	18	14	-4	-22,2%	79	87	8	10,1%
Bíróság elé állítások száma		5	5		30	19	-11	-36,7%
Más hatósághoz áttett ügyek száma	1		-1	-100,0%	10	9	-1	-10,0%



Lopás miatt elrendelt nyomozások száma	2022. VII.	2023. VII.	Változás	dinamika %-ban	2022. I-VII.	2023. I-VII.	Változás	dinamika %-ban
Utascarnok, közforgalom számára megnyitott területen történő lopás	8	4	-4	-50,0%	54	56	2	3,7%
Feladott poggyászból lopás és delivery	4	5	1	25,0%	23	23		0,0%
Légiáru küldeményből lopás (cargo)					1		-1	-100,0%
Gépen felejtett tárgyak eltulajdonítása		1	1		1	4	3	300,0%
Munkahelyi lopások, UB		3	3		4	11	7	175,0%
Egyéb, nem a repülőtér területén elkövetett lopás	1		-1	-100,0%	2	4	2	100,0%
Repülőtér egyéb területén elkövetett lopás (+ raktárak, infrastruktúra)					1	4	3	300,0%
Postaszákból elkövetett lopás								
Mindösszesen	13	13	0	0,0%	86	102	16	18,6%



	2022. VII.	2023. VII.	Változás	dinamika %-ban	2022. I-VII.	2023. I-VII.	Változás	dinamika %-ban
Közokirat-hamisítás miatt elrendelt nyomozások száma	6	11	5	83,3%	58	72	14	24,1%
Embercsempészség miatt elrendelt nyomozások száma								



	2022. VII.	2023. VII.	Változás	dinamika %-ban	2022. I-VII.	2023. I-VII.	Változás	dinamika %-ban
Egyéb bűncselekmény miatt elrendelt nyomozások száma	12	19	7	58,3%	102	110	8	7,8%

	2022. VII.	2023. VII.	Változás	dinamika %-ban	2022. I-VII.	2023. I-VII.	Változás	dinamika %-ban
Beérkezett megkeresések száma	46	83	37	80,4%	398	512	114	28,6%
Nyílt információkérés	44	83	39	88,6%	390	504	114	29,2%
Operatív információkérés	2		-2	-100,0%	8	8	0	0,0%

