

REPÜLŐTÉRI RENDŐR IGAZGATÓSÁG RENDÉSZETI STATISZTIKAI KIMUTATÁSA

2023. JANUÁR - AUGUSZTUS

[VI.1. Saját kezdeményezésű büntető feljelentések](#)

[VI.2. Saját kezdeményezésű szabálysértési feljelentések](#)

[VI.3. Elfogások](#)

[VI.4. Előállítások](#)

[VI.5. Biztonsági intézkedések összesen \(fő\)](#)

[VI.6. Helyszíni bírság \(Ft\)](#)

[VI.7. Kényszerítő eszközök összesen](#)

[VI.8. Igazoltatások](#)

[VI.9. Alkoholszonda alkalmazások](#)

[VI.10. Személyforgalmi mutatók](#)

[VI.11. Járműforgalmi mutatók](#)

[VI.12. Idegenrendészeti szakterület statisztikai mutatói](#)

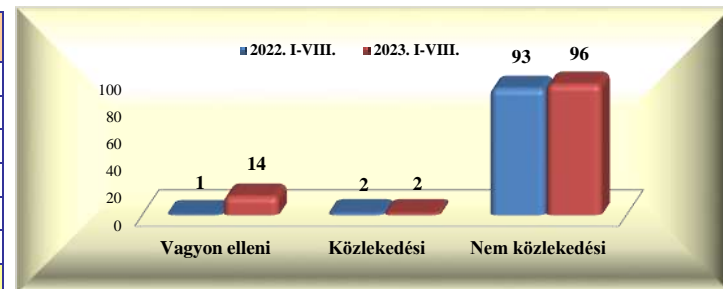
[VI.13. A Bűnügyi Szolgálat statisztikai mutatói](#)

Repülőtéri Rendőr Igazgatóság rendészeti statisztikai kimutatása

2023. január - augusztus

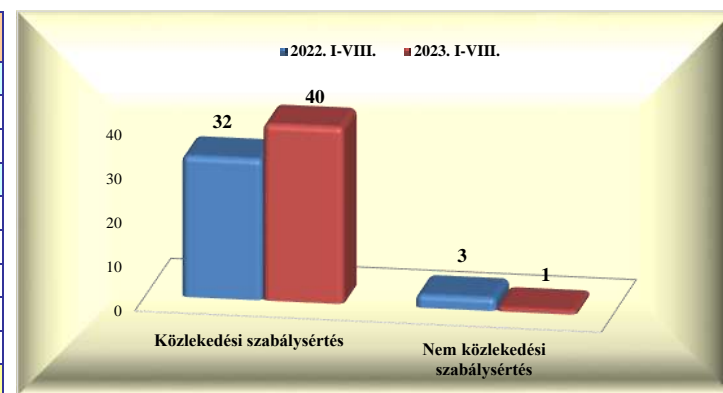
VI. 1. Saját kezdeményezésű büntető feljelentések

	2022. VIII.	2023. VIII.	Változás	dinamika %-ban	2022. I-VIII.	2023. I-VIII.	Változás	dinamika %-ban
Vagyon elleni	1	1		0,0%	1	14	13	1300,0%
Közlekedési					2	2		
- gyalogos								
- járművezető					2	2		
- közlekedésből ittas vezetés					1		-1	-100,0%
Nem közlekedési	22	12	-10	-45,5%	93	96	3	3,2%
Mindösszesen	23	13	-10	-43,5%	96	112	16	16,7%



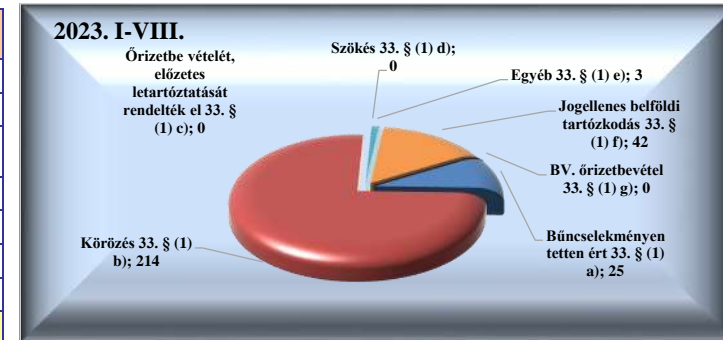
VI. 2. Saját kezdeményezésű szabálysértési feljelentések

	2022. VIII.	2023. VIII.	Változás	dinamika %-ban	2022. I-VIII.	2023. I-VIII.	Változás	dinamika %-ban
Közlekedési szabálysértés	5	7	2	40,0%	32	40	8	25,0%
Ittas vezetés szabálysértése								
Engedély nélküli vezetés		1	1		1	7	6	600,0%
Nem közlekedési szabálysértés					3	1	-2	-66,7%
Kiemelt közrendvédelmi szabálysértés								
Rendzavarás								
Közbiztonságra különösen vesz. eszk.								
Tulajdon elleni szabálysértési feljelentések								
Feladott poggyászból lopás + delivery								
Mindösszesen	5	7	2	40,0%	35	41	6	17,1%



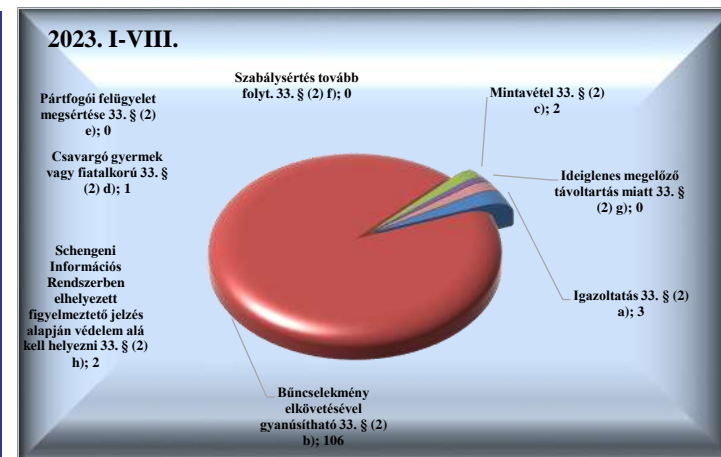
VI. 3. Elfogások

	2022. VIII.	2023. VIII.	Változás	dinamika %-ban	2022. I-VIII.	2023. I-VIII.	Változás	dinamika %-ban
Bűncselekményen tetten ért 33. § (1) a)	15	5	-10	-66,7%	33	25	-8	-24,2%
Körözés 33. § (1) b)	31	25	-6	-19,4%	258	214	-44	-17,1%
Őrizetbe vételét, előzetes letartóztatását rendelték el 33. § (1) c)								
Szökés 33. § (1) d)								
Egyéb 33. § (1) e)	1		-1	-100,0%	2	3	1	50,0%
Jogellenes belföldi tartózkodás 33. § (1) f)	36	5	-31	-86,1%	101	42	-59	-58,4%
BV. őrizetbevétel 33. § (1) g)					1		-1	-100,0%
Mindösszesen	83	35	-48	-57,8%	395	284	-111	-28,1%



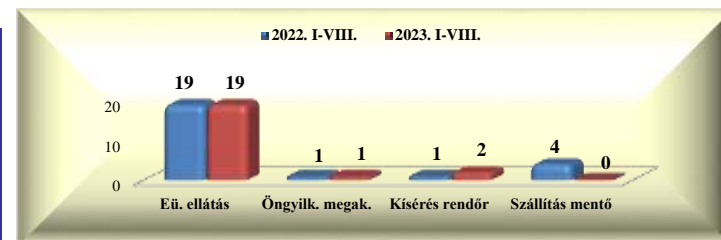
VI. 4. Előállítások

	2022. VIII.	2023. VIII.	Változás	dinamika %-ban	2022. I- VIII.	2023. I- VIII.	Változás	dinamika %-ban
Igazoltatás 33. § (2) a)					4	3	-1	-25,0%
Bűncselekmény elkövetésével gyanúsítható 33. § (2) b)	10	8	-2	-20,0%	85	106	21	24,7%
Mintavétel 33. § (2) c)		1	1		2	2		0,0%
Csavargó gyermek vagy fiatalkorú 33. § (2) d)						1	1	
Pártfogói felügyelet megsértése 33. § (2) e)								
Szabálysértés tovább folyt. 33. § (2) f)					4		-4	-100,0%
Ideiglenes megelőző távollattartás miatt 33. § (2) g)								
Schengeni Információs Rendszerben elhelyezett figyelmeztető jelzés alapján védelem alá kell helyezni 33. § (2) h)					1	2	1	100,0%
Mindösszesen	10	9	-1	-10,0%	96	114	18	18,8%




VI. 5. Biztonsági intézkedések összesen (fő)

	2022. VIII.	2023. VIII.	Változás	dinamika %-ban	2022. I- VIII.	2023. I- VIII.	Változás	dinamika %-ban
Intézkedés egészségügyi ellátásra 37. § b)		1	1		19	19		0,0%
Öngyilkosság megakadályozására 37. § c)	1		-1	-100,0%	1	1		0,0%
Kísérés, szállítás rendőr által 37. § d)					1	2	1	100,0%
Kísérés, szállítás mentő által 37. § d)	1		-1	-100,0%	4		-4	-100,0%
Mindösszesen	2	1	-1	-50,0%	25	22	-3	-12,0%



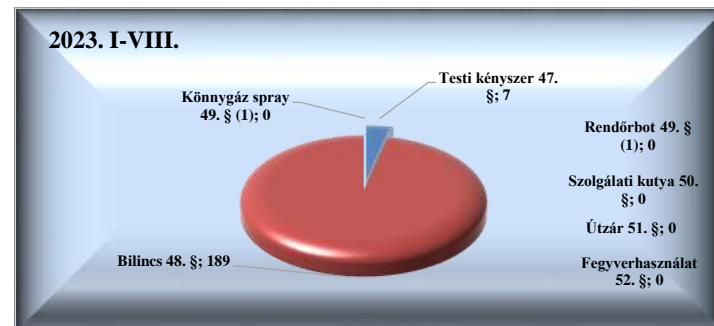
VI. 6. Helyszíni bírság (Ft)

	2022. VIII.	2023. VIII.	Változás	dinamika %-ban	2022. I- VIII.	2023. I- VIII.	Változás	dinamika %-ban
Helyszíni bírság (fő)	40	161	121	302,5%	206	645	439	213,1%
Helyszíni bírság (Ft)	620 000	2 167 000	1 547 000	249,5%	3 600 000	9 427 000	5 827 000	161,9%
Helyszíni bírság 1 főre jutó összeg	15 500	13 460	-2 040	-13,2%	17 476	14 616	-2 860	-16,4%
Helyszíni bírság külföldi (fő)	11	36	25	227,3%	85	177	92	108,2%
Helyszíni bírság külföldi (Ft)	190 000	630 000	440 000	231,6%	1 760 000	3 270 000	1 510 000	85,8%
Helyszíni bírság külföldi 1 főre jutó összeg	17 273	17 500	227	1,3%	20 706	18 475	-2 231	-10,8%



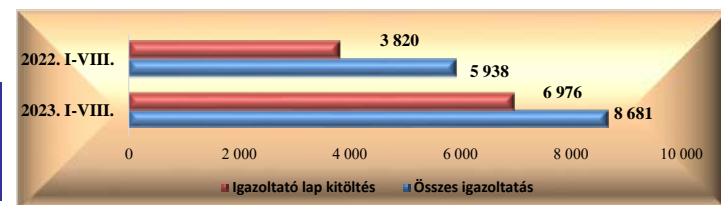
VI. 7. Kényszerítő eszközök összesen

	2022. VIII.	2023. VIII.	Változás	dinamika %-ban	2022. I-VIII.	2023. I-VIII.	Változás	dinamika %-ban
Testi kényszer 47. §	2	2		0,0%	8	7	-1	-12,5%
Bilincs 48. §	51	17	-34	-66,7%	337	189	-148	-43,9%
Könnygáz spray 49. § (1)								
Rendőrbot 49. § (1)								
Szolgálati kutya 50. §								
Útzár 51. §								
Fegyverhasználat 52. §								
Mindösszesen	53	19	-34	-64,2%	345	196	-149	-43,2%




VI. 8. Igazoltatások

	2022. VIII.	2023. VIII.	Változás	dinamika %-ban	2022. I-VIII.	2023. I-VIII.	Változás	dinamika %-ban
Összes igazoltatás	860	1 260	400	46,5%	5 938	8 681	2 743	46,2%
Igazoltató lap kitöltés	614	1 151	537	87,5%	3 820	6 976	3 156	82,6%



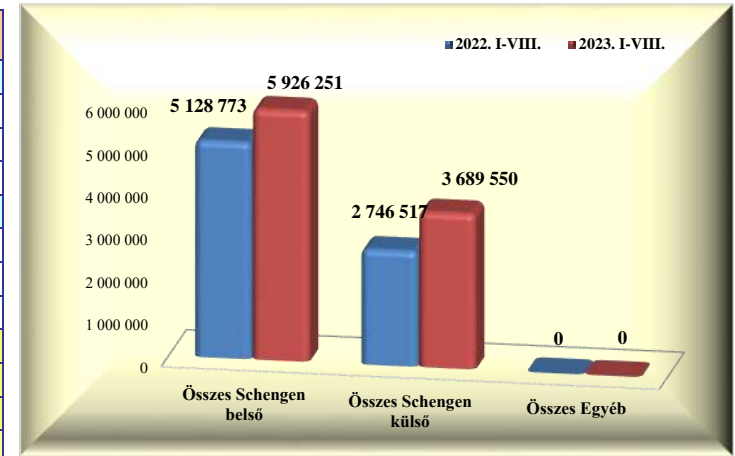
VI. 9. Alkoholszonda alkalmazások

	2022. VIII.	2023. VIII.	Változás	dinamika %-ban	2022. I-VIII.	2023. I-VIII.	Változás	dinamika %-ban
Összes alkoholszonda alkalmazás	122	109	-13	-10,7%	902	900	-2	-0,2%
Pozitív alkoholszonda alkalmazás	1		-1	-100,0%	6	3	-3	-50,0%



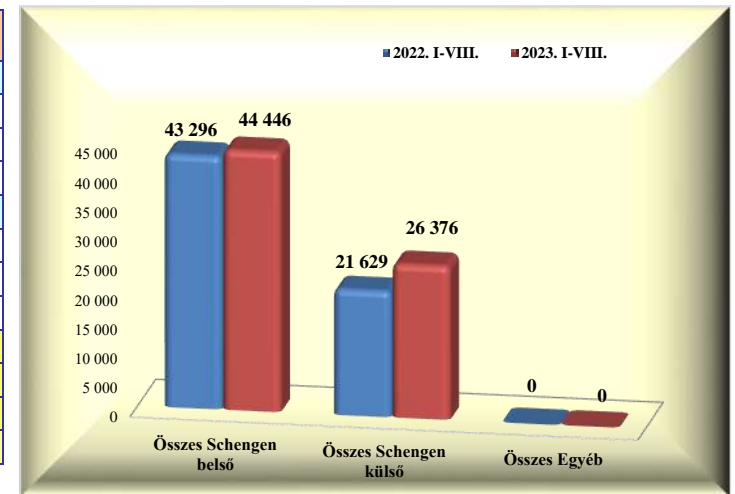
VI. 10. Személyforgalmi mutatók (BA Zrt. adatai alapján)

	2022. VIII.	2023. VIII.	Változás	dinamika %-ban	2022. I-VIII.	2023. I-VIII.	Változás	dinamika %-ban
T1+GAT	2 026	2 732	706	34,8%	32 579	26 452	-6 127	-18,8%
Schengen belső	1 181	2 103	922	78,1%	10 587	19 225	8 638	81,6%
Schengen külső	845	629	-216	-25,6%	21 992	7 227	-14 765	-67,1%
Egyéb	0	0	0				0	
T2	1 297 788	1 457 172	159 384	12,3%	7 842 711	9 589 349	1 746 638	22,3%
Schengen belső	851 453	882 837	31 384	3,7%	5 118 186	5 907 026	788 840	15,4%
Schengen külső	446 335	574 335	128 000	28,7%	2 724 525	3 682 323	957 798	35,2%
Egyéb	0	0	0				0	
Összes Schengen belső	852 634	884 940	32 306	3,8%	5 128 773	5 926 251	797 478	15,5%
Összes Schengen külső	447 180	574 964	127 784	28,6%	2 746 517	3 689 550	943 033	34,3%
Összes Egyéb	0	0	0		0	0	0	
Mindösszesen	1 299 814	1 459 904	160 090	12,3%	7 875 290	9 615 801	1 740 511	22,1%



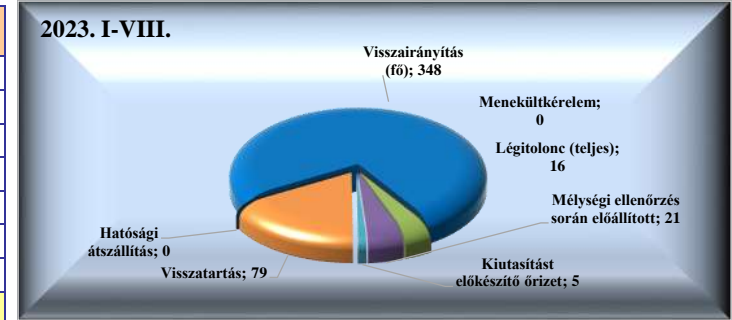
VI. 11. Járműforgalmi mutatók (BA Zrt. adatai alapján)

	2022. VIII.	2023. VIII.	Változás	dinamika %-ban	2022. I-VIII.	2023. I-VIII.	Változás	dinamika %-ban
T1+GAT	1 286	1 380	94	7,3%	10 253	9 663	-590	-5,8%
Schengen belső	844	993	149	17,7%	6 919	6 873	-46	-0,7%
Schengen külső	442	387	-55	-12,4%	3 334	2 790	-544	-16,3%
Egyéb	0	0	0		0	0	0	
T2	8 325	8 832	507	6,1%	54 672	61 159	6 487	11,9%
Schengen belső	5 596	5 362	-234	-4,2%	36 377	37 573	1 196	3,3%
Schengen külső	2 729	3 470	741	27,2%	18 295	23 586	5 291	28,9%
Egyéb	0	0	0				0	
Összes Schengen belső	6 440	6 355	-85	-1,3%	43 296	44 446	1 150	2,7%
Összes Schengen külső	3 171	3 857	686	21,6%	21 629	26 376	4 747	21,9%
Összes Egyéb	0	0	0		0	0	0	
Mindösszesen	9 611	10 212	601	6,3%	64 925	70 822	5 897	9,1%



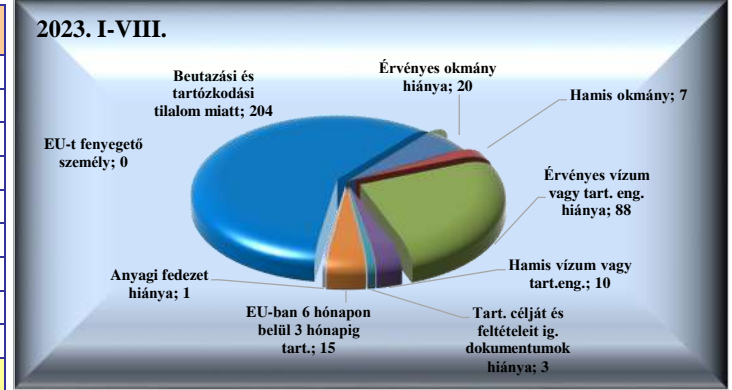
VI. 12. Idegenrendészeti szakterület statisztikai mutatói

	2022. VIII.	2023. VIII.	Változás	dinamika %-ban	2022. I-VIII.	2023. I-VIII.	Változás	dinamika %-ban
Visszairányítás (fő)	43	50	7	16,3%	296	348	52	17,6%
Menekültkérelem					1		-1	-100,0%
Légitolonc (teljes)	1	3	2	200,0%	14	16	2	14,3%
Mélyégi ellenőrzés során előállított	3	2	-1	-33,3%	52	21	-31	-59,6%
Kiutasítást előkészítő őrizet	1		-1	-100,0%	8	5	-3	-37,5%
Visszartartás	35	14	-21	-60,0%	150	79	-71	-47,3%
Hatósági átszállítás								
Mindösszesen	83	69	-14	-16,9%	521	469	-52	-10,0%




Visszairányítások

	2022. VIII.	2023. VIII.	Változás	dinamika %-ban	2022. I-VIII.	2023. I-VIII.	Változás	dinamika %-ban
Érvényes okmány hiánya	3	3		0,0%	9	20	11	122,2%
Hamis okmány		1	1		5	7	2	40,0%
Érvényes vízum vagy tart. eng. hiánya	12	13	1	8,3%	68	88	20	29,4%
Hamis vízum vagy tart.eng.	13		-13	-100,0%	25	10	-15	-60,0%
Tart. célját és feltételeit ig. dokumentumok hiánya					30	3	-27	-90,0%
EU-ban 6 hónapon belül 3 hónapig tart.	1	5	4	400,0%	8	15	7	87,5%
Anyagi fedezet hiánya						1	1	
Beutazási és tartózkodási tilalom miatt	14	28	14	100,0%	151	204	53	35,1%
EU-t fenyegető személy								
Mindösszesen	43	50	7	16,3%	296	348	52	17,6%




Őrizetek száma (fő)

	2022. VIII.	2023. VIII.	Változás	dinamika %-ban	2022. I-VIII.	2023. I-VIII.	Változás	dinamika %-ban
Idegenrendészeti őrizet	3		-3	-100,0%	18	11	-7	-38,9%
Kiutasítást előkészítő őrizet	1	1		0,0%	3	6	3	100,0%
Kitoloncolást előkészítő őrizet						1	1	
Mindösszesen	4	1	-3	-75,0%	21	18	-3	-14,3%



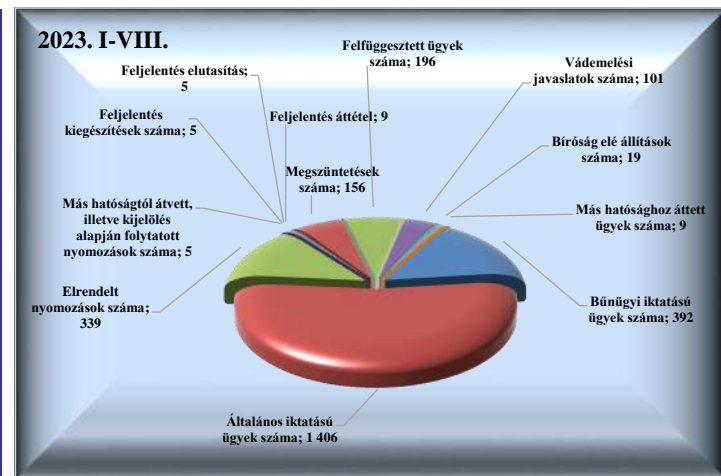
Kibocsátott külföldiek

	2022. VIII.	2023. VIII.	Változás	dinamika %-ban	2022. I-VIII.	2023. I-VIII.	Változás	dinamika %-ban
Kibocsátott külföldiek száma	4	2	-2	-50,0%	22	18	-4	-18,2%
Összes eltöltött napok száma	10	9	-1	-10,0%	548	118	-430	-78,5%
Átlagosan eltöltött napok száma	2,50	4,50	2	80,0%	24,91	6,56	-18	-73,7%

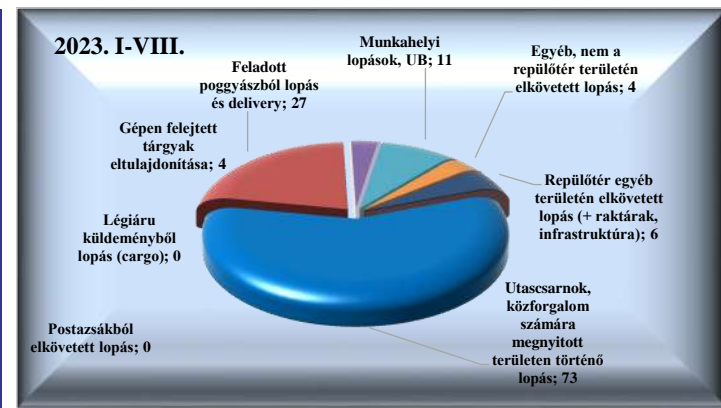


VI. 13. A Bűnügyi Szolgálat statisztikai mutatói

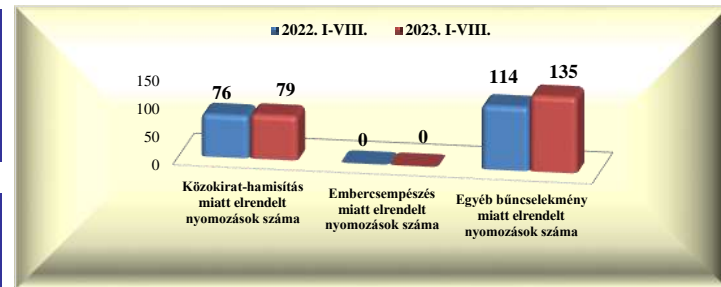
Iktatott ügyek száma	2022. VIII.	2023. VIII.	Változás	dinamika %-ban	2022. I-VIII.	2023. I-VIII.	Változás	dinamika %-ban
Bűnügyi iktatású ügyek száma	55	65	10	18,2%	359	392	33	9,2%
Általános iktatású ügyek száma	146	152	6	4,1%	1 193	1 406	213	17,9%
Elrendelt nyomozások száma	50	55	5	10,0%	297	339	42	14,1%
Más hatóságtól átvett, illetve kijelölés alapján folytatott nyomozások száma	3	1	-2	-66,7%	14	5	-9	-64,3%
Feljelentés kiegészítések száma	1	-1	-1	-100,0%	24	5	-19	-79,2%
Feljelentés elutasítás	3	2	-1	-33,3%	19	5	-14	-73,7%
Feljelentés áttétel					10	9	-1	-10,0%
Megszüntetések száma	15	16	1	6,7%	182	156	-26	-14,3%
Felfüggesztett ügyek száma		39	39		24	196	172	716,7%
Vádemelési javaslatok száma	8	14	6	75,0%	87	101	14	16,1%
Bíróság elé állítások száma	2	-2	-2	-100,0%	32	19	-13	-40,6%
Más hatósághoz áttett ügyek száma					10	9	-1	-10,0%



Lopás miatt elrendelt nyomozások száma	2022. VIII.	2023. VIII.	Változás	dinamika %-ban	2022. I-VIII.	2023. I-VIII.	Változás	dinamika %-ban
Utascarnok, közforgalom számára megnyitott területen történő lopás	10	17	7	70,0%	64	73	9	14,1%
Feladott poggyászból lopás és delivery	4	4	0	0,0%	27	27	0	0,0%
Légiáru küldeményből lopás (cargo)					1		-1	-100,0%
Gépen felejtett tárgyak eltulajdonítása	2		-2	-100,0%	3	4	1	33,3%
Munkahelyi lopások, UB					4	11	7	175,0%
Egyéb, nem a repülőtér területén elkövetett lopás	3		-3	-100,0%	5	4	-1	-20,0%
Repülőtér egyéb területén elkövetett lopás (+ raktárak, infrastruktúra)	1	2	1	100,0%	2	6	4	200,0%
Postaszákból elkövetett lopás								
Mindösszesen	20	23	3	15,0%	106	125	19	17,9%



	2022. VIII.	2023. VIII.	Változás	dinamika %-ban	2022. I-VIII.	2023. I-VIII.	Változás	dinamika %-ban
Közokirat-hamisítás miatt elrendelt nyomozások száma	18	7	-11	-61,1%	76	79	3	3,9%
Embercsempészség miatt elrendelt nyomozások száma								



	2022. VIII.	2023. VIII.	Változás	dinamika %-ban	2022. I-VIII.	2023. I-VIII.	Változás	dinamika %-ban
Egyéb bűncselekmény miatt elrendelt nyomozások száma	12	25	13	108,3%	114	135	21	18,4%

	2022. VIII.	2023. VIII.	Változás	dinamika %-ban	2022. I-VIII.	2023. I-VIII.	Változás	dinamika %-ban
Beérkezett megkeresések száma	62	79	17	27,4%	460	591	131	28,5%
Nyílt információkérés	57	77	20	35,1%	447	581	134	30,0%
Operatív információkérés	5	2	-3	-60,0%	13	10	-3	-23,1%

