

REPÜLŐTÉRI RENDŐR IGAZGATÓSÁG RENDÉSZETI STATISZTIKAI KIMUTATÁSA

2023. JANUÁR - SZEPTEMBER

[VI.1. Saját kezdeményezésű büntető feljelentések](#)

[VI.2. Saját kezdeményezésű szabálysértési feljelentések](#)

[VI.3. Elfogások](#)

[VI.4. Előállítások](#)

[VI.5. Biztonsági intézkedések összesen \(fő\)](#)

[VI.6. Helyszíni bírság \(Ft\)](#)

[VI.7. Kényszerítő eszközök összesen](#)

[VI.8. Igazoltatások](#)

[VI.9. Alkoholszonda alkalmazások](#)

[VI.10. Személyforgalmi mutatók](#)

[VI.11. Járműforgalmi mutatók](#)

[VI.12. Idegenrendészeti szakterület statisztikai mutatói](#)

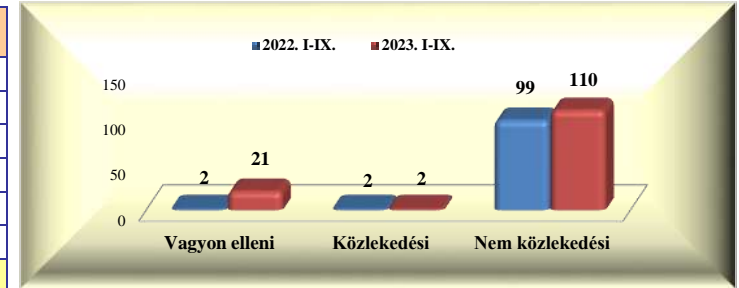
[VI.13. A Bűnügyi Szolgálat statisztikai mutatói](#)

Repülőtéri Rendőr Igazgatóság rendészeti statisztikai kimutatása

2023. január - szeptember

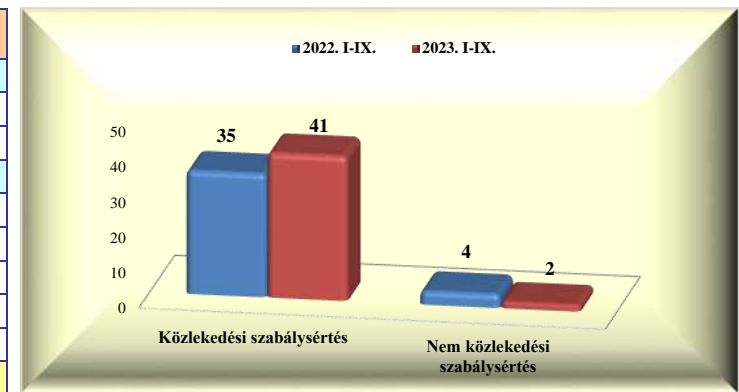
VI. 1. Saját kezdeményezésű büntető feljelentések

	2022. IX.	2023. IX.	Változás	dinamika %-ban	2022. I-IX.	2023. I-IX.	Változás	dinamika %-ban
Vagyon elleni	1	7	6	600,0%	2	21	19	950,0%
Közlekedési					2	2		
- gyalogos								
- járművezető					2	2		
- közlekedésből ittas vezetés					1		-1	-100,0%
Nem közlekedési	6	14	8	133,3%	99	110	11	11,1%
Mindösszesen	7	21	14	200,0%	103	133	30	29,1%



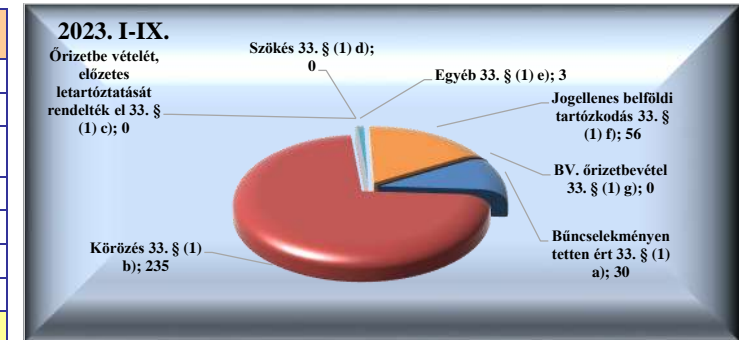
VI. 2. Saját kezdeményezésű szabálysértési feljelentések

	2022. IX.	2023. IX.	Változás	dinamika %-ban	2022. I-IX.	2023. I-IX.	Változás	dinamika %-ban
Közlekedési szabálysértés	3	1	-2	-66,7%	35	41	6	17,1%
Ittas vezetés szabálysértése								
Engedély nélküli vezetés					1	7	6	600,0%
Nem közlekedési szabálysértés	1	1		0,0%	4	2	-2	-50,0%
Kiemelt közrendvédelmi szabálysértés								
Rendzavarás								
Közbiztonságra különösen vesz. eszk.								
Tulajdon elleni szabálysértési feljelentések								
Feladott poggyászból lopás + delivery								
Mindösszesen	4	2	-2	-50,0%	39	43	4	10,3%



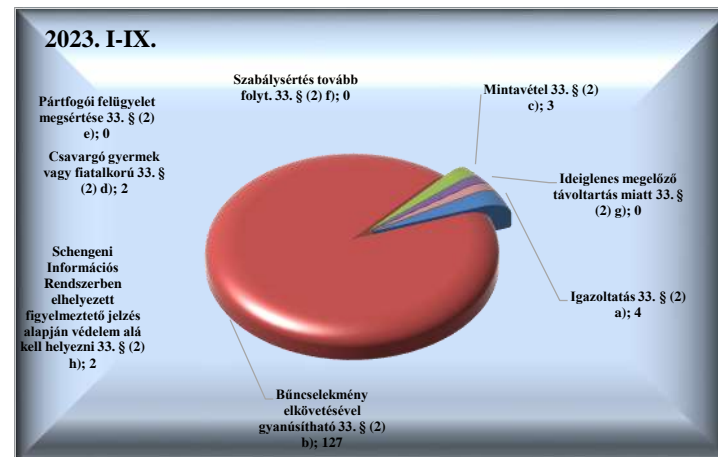
VI. 3. Elfogások

	2022. IX.	2023. IX.	Változás	dinamika %-ban	2022. I-IX.	2023. I-IX.	Változás	dinamika %-ban
Bűncselekményen tetten ért 33. § (1) a)	1	5	4	400,0%	34	30	-4	-11,8%
Körözés 33. § (1) b)	33	21	-12	-36,4%	291	235	-56	-19,2%
Őrizetbe vételét, előzetes letartóztatását rendelték el 33. § (1) c)								
Szökés 33. § (1) d)								
Egyéb 33. § (1) e)	2		-2	-100,0%	4	3	-1	-25,0%
Jogellenes belföldi tartózkodás 33. § (1) f)	19	14	-5	-26,3%	120	56	-64	-53,3%
BV. őrizetbevétel 33. § (1) g)					1		-1	-100,0%
Mindösszesen	55	40	-15	-27,3%	450	324	-126	-28,0%



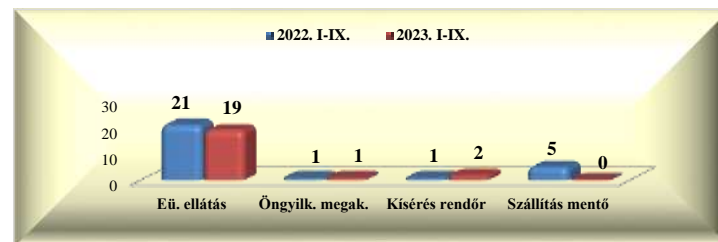
VI. 4. Előállítások

	2022. IX.	2023. IX.	Változás	dinamika %-ban	2022. I-IX.	2023. I-IX.	Változás	dinamika %-ban
Igazoltatás 33. § (2) a)		1	1		4	4		0,0%
Bűncselekmény elkövetésével gyanúsítható 33. § (2) b)	8	21	13	162,5%	93	127	34	36,6%
Mintavétel 33. § (2) c)		1	1		2	3	1	50,0%
Csavargó gyermek vagy fiataikorú 33. § (2) d)		1	1			2	2	
Pártfogói felügyelet megsértése 33. § (2) e)								
Szabálysértés tovább folyt. 33. § (2) f)	2		-2	-100,0%	6		-6	-100,0%
Ideiglenes megelőző távollattás miatt 33. § (2) g)								
Schengeni Információs Rendszerben elhelyezett figyelmeztető jelzés alapján védelem alá kell helyezni 33. § (2) h)					1	2	1	100,0%
Mindösszesen	10	24	14	140,0%	106	138	32	30,2%



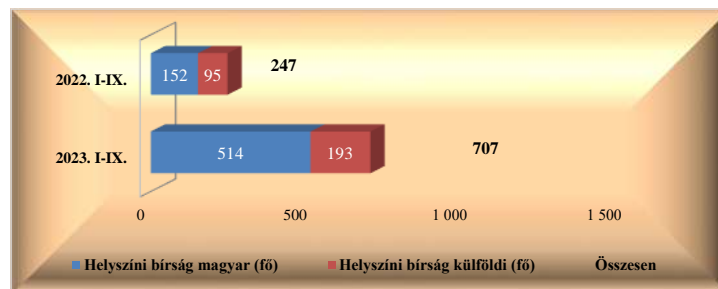
VI. 5. Biztonsági intézkedések összesen (fő)

	2022. IX.	2023. IX.	Változás	dinamika %-ban	2022. I-IX.	2023. I-IX.	Változás	dinamika %-ban
Intézkedés egészségügyi ellátásra 37. § b)	2		-2	-100,0%	21	19	-2	-9,5%
Öngyilkosság megakadályozására 37. § c)					1	1		0,0%
Kísérés, szállítás rendőr által 37. § d)					1	2	1	100,0%
Kísérés, szállítás mentő által 37. § d)	1		-1	-100,0%	5		-5	-100,0%
Mindösszesen	3	0	-3	-100,0%	28	22	-6	-21,4%



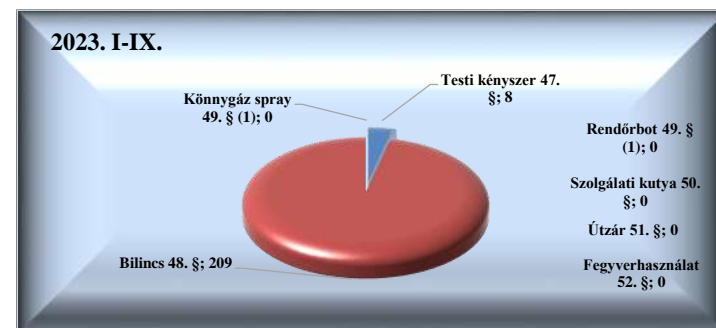
VI. 6. Helyszíni bírság (Ft)

	2022. IX.	2023. IX.	Változás	dinamika %-ban	2022. I-IX.	2023. I-IX.	Változás	dinamika %-ban
Helyszíni bírság (fő)	41	62	21	51,2%	247	707	460	186,2%
Helyszíni bírság (Ft)	555 000	1 290 000	735 000	132,4%	4 155 000	10 717 000	6 562 000	157,9%
Helyszíni bírság 1 főre jutó összeg	13 537	20 806	7 270	53,7%	16 822	15 158	-1 663	-9,9%
Helyszíni bírság külföldi (fő)	10	16	6	60,0%	95	193	98	103,2%
Helyszíni bírság külföldi (Ft)	200 000	287 000	87 000	43,5%	1 960 000	3 557 000	1 597 000	81,5%
Helyszíni bírság külföldi 1 főre jutó összeg	20 000	17 938	-2 063	-10,3%	20 632	18 430	-2 202	-10,7%



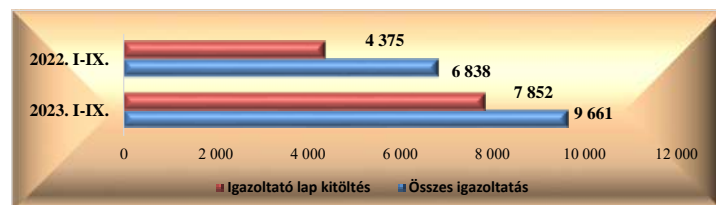
VI. 7. Kényszerítő eszközök összesen

	2022. IX.	2023. IX.	Változás	dinamika %-ban	2022. I-IX.	2023. I-IX.	Változás	dinamika %-ban
Testi kényszer 47. §		1	1		8	8		0,0%
Bilincs 48. §	32	20	-12	-37,5%	369	209	-160	-43,4%
Könnycsökkentő spray 49. § (1)								
Rendőrbot 49. § (1)								
Szolgálati kutya 50. §								
Útzár 51. §								
Fegyverhasználat 52. §								
Mindösszesen	32	21	-11	-34,4%	377	217	-160	-42,4%



VI. 8. Igazoltatások

	2022. IX.	2023. IX.	Változás	dinamika %-ban	2022. I-IX.	2023. I-IX.	Változás	dinamika %-ban
Összes igazoltatás	900	980	80	8,9%	6 838	9 661	2 823	41,3%
Igazoltató lap kitöltés	555	876	321	57,8%	4 375	7 852	3 477	79,5%



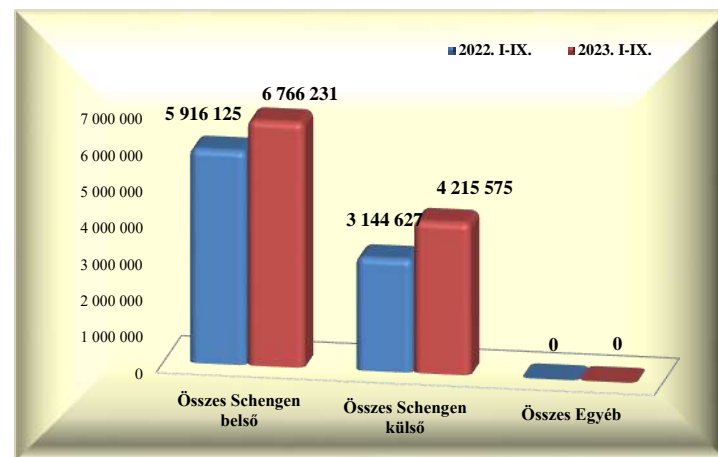
VI. 9. Alkoholszonda alkalmazások

	2022. IX.	2023. IX.	Változás	dinamika %-ban	2022. I-IX.	2023. I-IX.	Változás	dinamika %-ban
Összes alkoholszonda alkalmazás	79	112	33	41,8%	981	1 012	31	3,2%
Pozitív alkoholszonda alkalmazás					6	3	-3	-50,0%



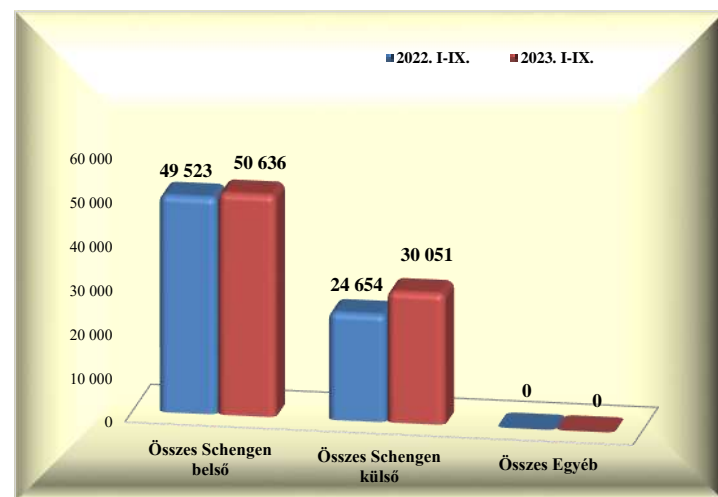
VI. 10. Személyforgalmi mutatók (BA Zrt. adatai alapján)

	2022. IX.	2023. IX.	Változás	dinamika %-ban	2022. I-IX.	2023. I-IX.	Változás	dinamika %-ban
T1+GAT	2 061	1 671	-390	-18,9%	34 640	28 123	-6 517	-18,8%
Schengen belső	1 421	951	-470	-33,1%	12 008	20 176	8 168	68,0%
Schengen külső	640	720	80	12,5%	22 632	7 947	-14 685	-64,9%
Egyéb	0	0	0				0	
T2	1 183 401	1 364 334	180 933	15,3%	9 026 112	10 953 683	1 927 571	21,4%
Schengen belső	785 931	839 029	53 098	6,8%	5 904 117	6 746 055	841 938	14,3%
Schengen külső	397 470	525 305	127 835	32,2%	3 121 995	4 207 628	1 085 633	34,8%
Egyéb	0	0	0				0	
Összes Schengen belső	787 352	839 980	52 628	6,7%	5 916 125	6 766 231	850 106	14,4%
Összes Schengen külső	398 110	526 025	127 915	32,1%	3 144 627	4 215 575	1 070 948	34,1%
Összes Egyéb	0	0	0		0	0	0	
Mindösszesen	1 185 462	1 366 005	180 543	15,2%	9 060 752	10 981 806	1 921 054	21,2%



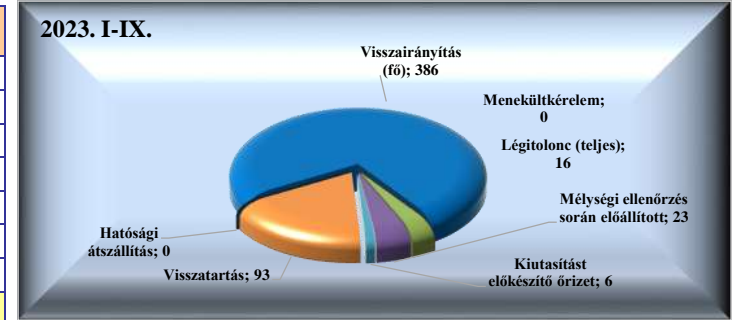
VI. 11. Járműforgalmi mutatók (BA Zrt. adatai alapján)

	2022. IX.	2023. IX.	Változás	dinamika %-ban	2022. I-IX.	2023. I-IX.	Változás	dinamika %-ban
T1+GAT	1 429	1 290	-139	-9,7%	11 682	10 953	-729	-6,2%
Schengen belső	972	929	-43	-4,4%	7 891	7 802	-89	-1,1%
Schengen külső	457	361	-96	-21,0%	3 791	3 151	-640	-16,9%
Egyéb	0	0	0				0	
T2	7 823	8 575	752	9,6%	62 495	69 734	7 239	11,6%
Schengen belső	5 255	5 261	6	0,1%	41 632	42 834	1 202	2,9%
Schengen külső	2 568	3 314	746	29,0%	20 863	26 900	6 037	28,9%
Egyéb	0	0	0				0	
Összes Schengen belső	6 227	6 190	-37	-0,6%	49 523	50 636	1 113	2,2%
Összes Schengen külső	3 025	3 675	650	21,5%	24 654	30 051	5 397	21,9%
Összes Egyéb	0	0	0		0	0	0	
Mindösszesen	9 252	9 865	613	6,6%	74 177	80 687	6 510	8,8%

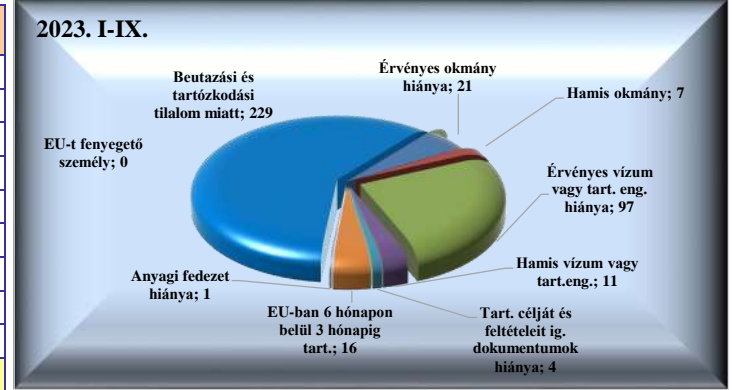


VI. 12. Idegenrendészeti szakterület statisztikai mutatói

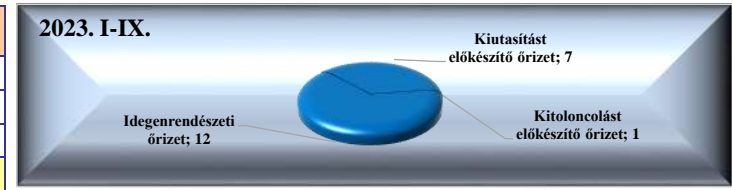
	2022. IX.	2023. IX.	Változás	dinamika %-ban	2022. I-IX.	2023. I-IX.	Változás	dinamika %-ban
Visszairányítás (fő)	50	38	-12	-24,0%	346	386	40	11,6%
Menekültkérelem					1		-1	-100,0%
Légitolonc (teljes)	1		-1	-100,0%	15	16	1	6,7%
Mélyléségi ellenőrzés során előállított	8	2	-6	-75,0%	60	23	-37	-61,7%
Kiutasítást előkészítő őrizet	3	1	-2	-66,7%	11	6	-5	-45,5%
Visszatartás	30	14	-16	-53,3%	180	93	-87	-48,3%
Hatósági átszállítás								
Mindösszesen	92	55	-37	-40,2%	613	524	-89	-14,5%



Visszairányítások	2022. IX.	2023. IX.	Változás	dinamika %-ban	2022. I-IX.	2023. I-IX.	Változás	dinamika %-ban
Érvényes okmány hiánya	2	1	-1	-50,0%	11	21	10	90,9%
Hamis okmány	1		-1	-100,0%	6	7	1	16,7%
Érvényes vízum vagy tart. eng. hiánya	13	9	-4	-30,8%	81	97	16	19,8%
Hamis vízum vagy tart.eng.		1	1		25	11	-14	-56,0%
Tart. célját és feltételeit ig. dokumentumok hiánya	4	1	-3	-75,0%	34	4	-30	-88,2%
EU-ban 6 hónapon belül 3 hónapig tart.	4	1	-3	-75,0%	12	16	4	33,3%
Anyagi fedezet hiánya					0	1	1	
Beutazási és tartózkodási tilalom miatt	26	25	-1	-3,8%	177	229	52	29,4%
EU-t fenyegető személy								
Mindösszesen	50	38	-12	-24,0%	346	386	40	11,6%



Őrizetek száma (fő)	2022. IX.	2023. IX.	Változás	dinamika %-ban	2022. I-IX.	2023. I-IX.	Változás	dinamika %-ban
Idegenrendészeti őrizet	1	1		0,0%	19	12	-7	-36,8%
Kiutasítást előkészítő őrizet		1	1		3	7	4	133,3%
Kitoloncolást előkészítő őrizet						1	1	
Mindösszesen	1	2	1	100,0%	22	20	-2	-9,1%

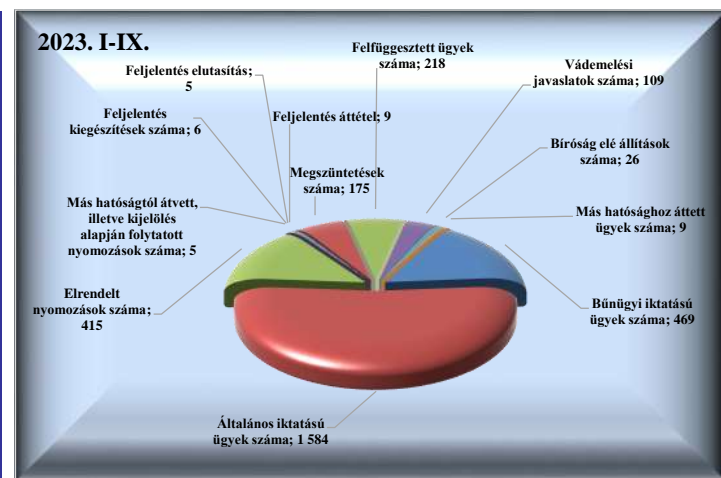


Kibocsátott külföldiek	2022. IX.	2023. IX.	Változás	dinamika %-ban	2022. I-IX.	2023. I-IX.	Változás	dinamika %-ban
Kibocsátott külföldiek száma		1	1		22	19	-3	-13,6%
Összes eltöltött napok száma		3	3		548	121	-427	-77,9%
Átlagosan eltöltött napok száma		3,00	3		24,91	6,37	-19	-74,4%

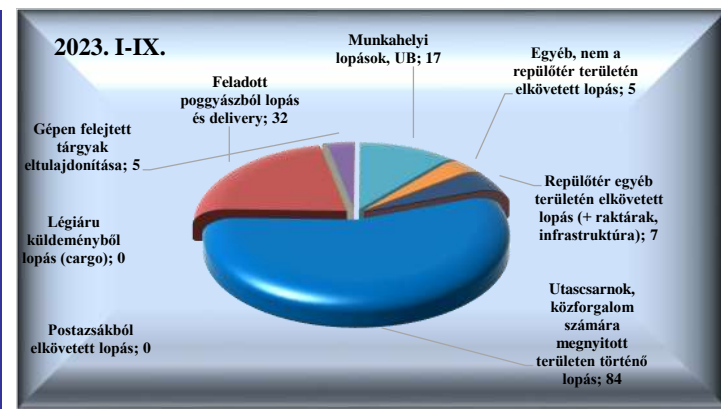


VI. 13. A Bűnügyi Szolgálat statisztikai mutatói

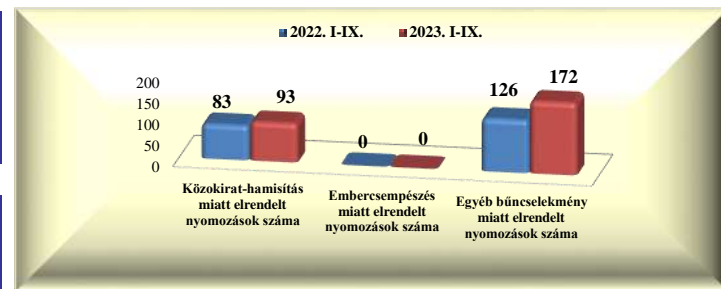
Iktatott ügyek száma	2022. IX.	2023. IX.	Változás	dinamika %-ban	2022. I-IX.	2023. I-IX.	Változás	dinamika %-ban
Bűnügyi iktatású ügyek száma	44	77	33	75,0%	403	469	66	16,4%
Általános iktatású ügyek száma	175	178	3	1,7%	1 368	1 584	216	15,8%
Elrendelt nyomozások száma	41	76	35	85,4%	338	415	77	22,8%
Más hatóságtól átvett, illetve kijelölés alapján folytatott nyomozások száma	1		-1	-100,0%	15	5	-10	-66,7%
Feljelentés kiegészítések száma	2	1	-1	-50,0%	26	6	-20	-76,9%
Feljelentés elutasítás					19	5	-14	-73,7%
Feljelentés áttétel	1		-1	-100,0%	11	9	-2	-18,2%
Megszüntetések száma	15	19	4	26,7%	197	175	-22	-11,2%
Felfüggesztett ügyek száma	7	22	15	214,3%	31	218	187	603,2%
Vádemelési javaslatok száma	9	8	-1	-11,1%	96	109	13	13,5%
Bíróság elé állítások száma	5	7	2	40,0%	37	26	-11	-29,7%
Más hatósághoz áttett ügyek száma	1		-1	-100,0%	11	9	-2	-18,2%



Lopás miatt elrendelt nyomozások száma	2022. IX.	2023. IX.	Változás	dinamika %-ban	2022. I-IX.	2023. I-IX.	Változás	dinamika %-ban
Utascarnok, közforgalom számára megnyitott területen történő lopás	12	11	-1	-8,3%	76	84	8	10,5%
Feladott poggyászból lopás és delivery	6	5	-1	-16,7%	33	32	-1	-3,0%
Légiáru küldeményből lopás (cargo)					1		-1	-100,0%
Gépen felejtett tárgyak eltulajdonítása	1	1		0,0%	4	5	1	25,0%
Munkahelyi lopások, UB	1	6	5	500,0%	5	17	12	240,0%
Egyéb, nem a repülőtér területén elkövetett lopás	1	1		0,0%	6	5	-1	-16,7%
Repülőtér egyéb területén elkövetett lopás (+ raktárak, infrastruktúra)		1	1		2	7	5	250,0%
Postaszákból elkövetett lopás								
Mindösszesen	21	25	4	19,0%	127	150	23	18,1%



	2022. IX.	2023. IX.	Változás	dinamika %-ban	2022. I-IX.	2023. I-IX.	Változás	dinamika %-ban
Közokirat-hamisítás miatt elrendelt nyomozások száma	7	14	7	100,0%	83	93	10	12,0%
Embercsempészes miatt elrendelt nyomozások száma								



	2022. IX.	2023. IX.	Változás	dinamika %-ban	2022. I-IX.	2023. I-IX.	Változás	dinamika %-ban
Egyéb bűncselekmény miatt elrendelt nyomozások száma	12	37	25	208,3%	126	172	46	36,5%

	2022. IX.	2023. IX.	Változás	dinamika %-ban	2022. I-IX.	2023. I-IX.	Változás	dinamika %-ban
Beérkezett megkeresések száma	54	81	27	50,0%	514	672	158	30,7%
Nyílt információkérés	51	78	27	52,9%	498	659	161	32,3%
Operatív információkérés	3	3	0	0,0%	16	13	-3	-18,8%

