

REPÜLŐTÉRI RENDŐR IGAZGATÓSÁG RENDÉSZETI STATISZTIKAI KIMUTATÁSA

2024. JANUÁR

[VI.1. Saját kezdeményezésű büntető feljelentések](#)

[VI.2. Saját kezdeményezésű szabálysértési feljelentések](#)

[VI.3. Elfogások](#)

[VI.4. Előállítások](#)

[VI.5. Biztonsági intézkedések összesen \(fő\)](#)

[VI.6. Helyszíni bírság \(Ft\)](#)

[VI.7. Kényszerítő eszközök összesen](#)

[VI.8. Igazoltatások](#)

[VI.9. Alkoholszonda alkalmazások](#)

[VI.10. Személyforgalmi mutatók](#)

[VI.11. Járműforgalmi mutatók](#)

[VI.12. Idegenrendészeti szakterület statisztikai mutatói](#)

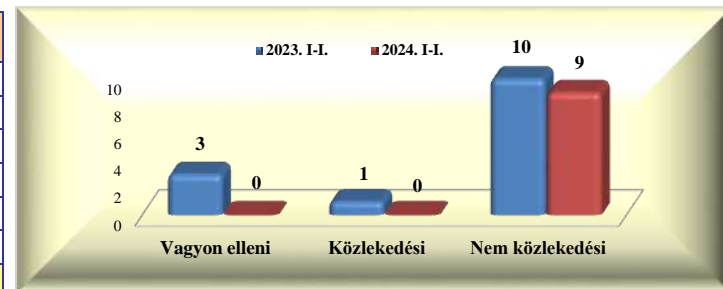
[VI.13. A Bűnügyi Szolgálat statisztikai mutatói](#)

Repülőtéri Rendőr Igazgatóság rendészeti statisztikai kimutatása

2024. január

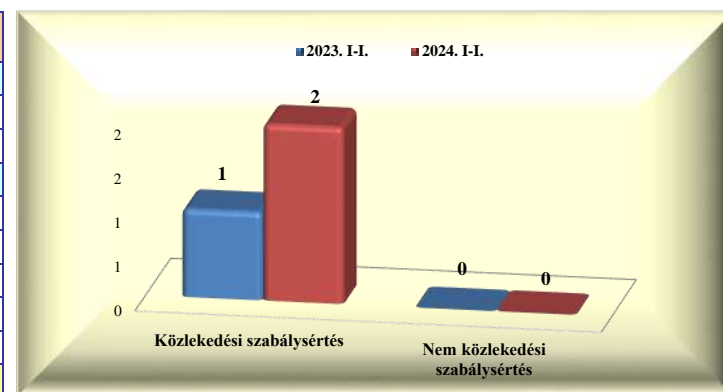
VI. 1. Saját kezdeményezésű büntető feljelentések

	2023. I.	2024. I.	Változás	dinamika %-ban	2023. I-I.	2024. I-I.	Változás	dinamika %-ban
Vagyon elleni	3		-3	-100,0%	3		-3	-100,0%
Közlekedési	1		-1	-100,0%	1		-1	-100,0%
- gyalogos								
- járművezető	1		-1	-100,0%	1		-1	-100,0%
- közlekedésből ittas vezetés								
Nem közlekedési	10	9	-1	-10,0%	10	9	-1	-10,0%
Mindösszesen	14	9	-5	-35,7%	14	9	-5	-35,7%



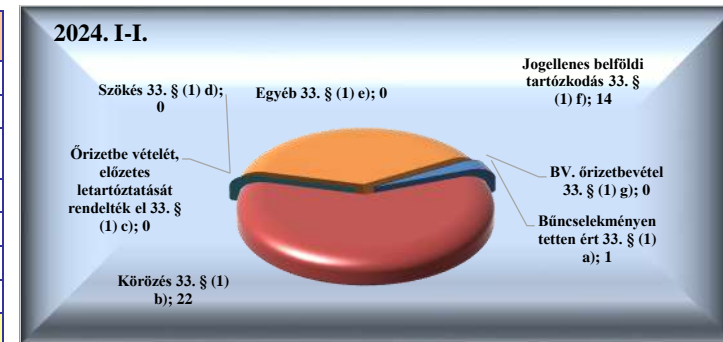
VI. 2. Saját kezdeményezésű szabálysértési feljelentések

	2023. I.	2024. I.	Változás	dinamika %-ban	2023. I-I.	2024. I-I.	Változás	dinamika %-ban
Közlekedési szabálysértés	1	2	1	100,0%	1	2	1	100,0%
Ittas vezetés szabálysértése								
Engedély nélküli vezetés								
Nem közlekedési szabálysértés								
Kiemelt közrendvédelmi szabálysértés								
Rendzavarás								
Közbiztonságra különösen vesz. eszk.								
Tulajdon elleni szabálysértési feljelentések								
Feladott poggyászból lopás + delivery								
Mindösszesen	1	2	1	100,0%	1	2	1	100,0%



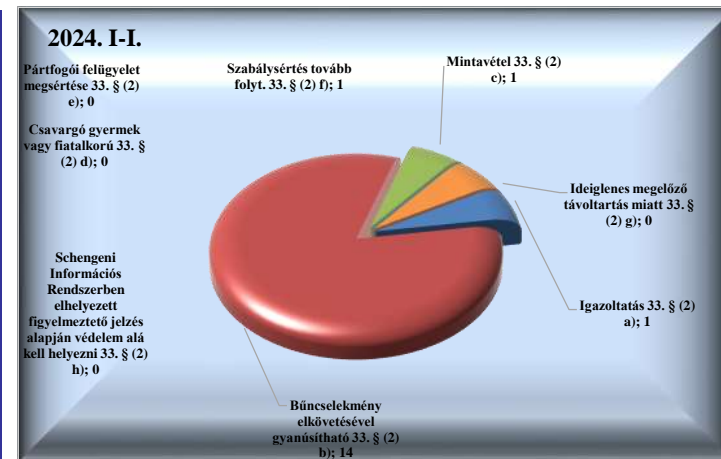
VI. 3. Elfogások

	2023. I.	2024. I.	Változás	dinamika %-ban	2023. I-I.	2024. I-I.	Változás	dinamika %-ban
Bűncselekményen tetten ért 33. § (1) a)	5	1	-4	-80,0%	5	1	-4	-80,0%
Körözés 33. § (1) b)	24	22	-2	-8,3%	24	22	-2	-8,3%
Őrizetbe vételét, előzetes letartóztatását rendelték el 33. § (1) c)								
Szökés 33. § (1) d)								
Egyéb 33. § (1) e)								
Jogellenes belföldi tartózkodás 33. § (1) f)	6	14	8	133,3%	6	14	8	133,3%
BV. őrizetbevétel 33. § (1) g)								
Mindösszesen	35	37	2	5,7%	35	37	2	5,7%



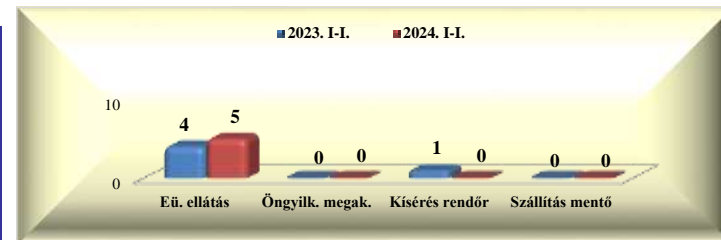
VI. 4. Előállítások

	2023. I.	2024. I.	Változás	dinamika %-ban	2023. I-I.	2024. I-I.	Változás	dinamika %-ban
Igazoltatás 33. § (2) a)		1	1			1	1	
Bűncselekmény elkövetésével gyanúsítható 33. § (2) b)	13	14	1	7,7%	13	14	1	7,7%
Mintavétel 33. § (2) c)		1	1			1	1	
Csavargó gyermek vagy fiatalkorú 33. § (2) d)								
Pártfogói felügyelet megsértése 33. § (2) e)								
Szabálysértés tovább folyt. 33. § (2) f)		1	1			1	1	
Ideiglenes megelőző távollattás miatt 33. § (2) g)								
Schengeni Információs Rendszerben elhelyezett figyelmeztető jelzés alapján védelem alá kell helyezni 33. § (2) h)								
Mindösszesen	13	17	4	30,8%	13	17	4	30,8%



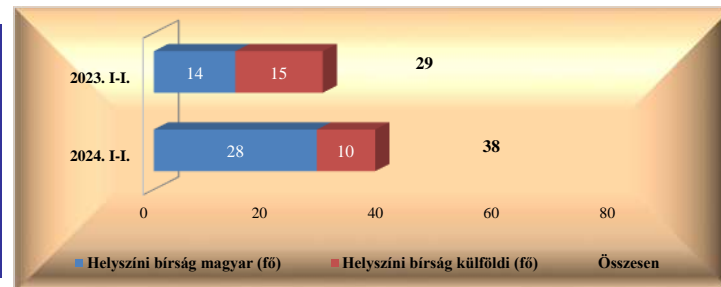
VI. 5. Biztonsági intézkedések összesen (fő)

	2023. I.	2024. I.	Változás	dinamika %-ban	2023. I-I.	2024. I-I.	Változás	dinamika %-ban
Intézkedés egészségügyi ellátásra 37. § b)	4	5	1	25,0%	4	5	1	25,0%
Öngyilkosság megakadályozására 37. § c)								
Kísérés, szállítás rendőr által 37. § d)	1		-1	-100,0%	1		-1	-100,0%
Kísérés, szállítás mentő által 37. § d)								
Mindösszesen	5	5	0	0,0%	5	5	0	0,0%



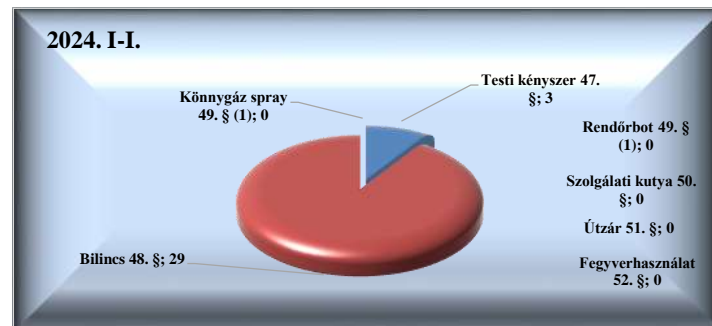
VI. 6. Helyszíni bírság (Ft)

	2023. I.	2024. I.	Változás	dinamika %-ban	2023. I-I.	2024. I-I.	Változás	dinamika %-ban
Helyszíni bírság (fő)	29	38	9	31,0%	29	38	9	31,0%
Helyszíni bírság (Ft)	410 000	754 500	344 500	84,0%	410 000	754 500	344 500	84,0%
Helyszíni bírság 1 főre jutó összeg	14 138	19 855	5 717	40,4%	14 138	19 855	5 717	40,4%
Helyszíni bírság külföldi (fő)	15	10	-5	-33,3%	15	10	-5	-33,3%
Helyszíni bírság külföldi (Ft)	180 000	257 000	77 000	42,8%	180 000	257 000	77 000	42,8%
Helyszíni bírság külföldi 1 főre jutó összeg	12 000	25 700	13 700	114,2%	12 000	25 700	13 700	114,2%



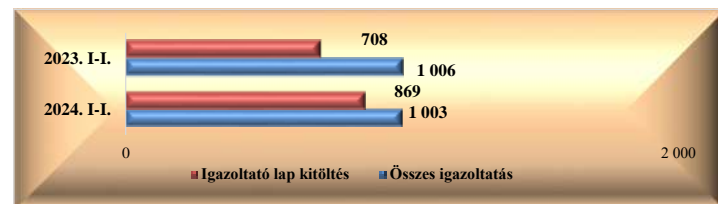
VI. 7. Kényszerítő eszközök összesen

	2023. I.	2024. I.	Változás	dinamika %-ban	2023. I-I.	2024. I-I.	Változás	dinamika %-ban
Testi kényszer 47. §	1	3	2	200,0%	1	3	2	200,0%
Bílines 48. §	26	29	3	11,5%	26	29	3	11,5%
Könnycsökkentő spray 49. § (1)								
Rendőrbot 49. § (1)								
Szolgálati kutya 50. §								
Útzár 51. §								
Fegyverhasználat 52. §								
Mindösszesen	27	32	5	18,5%	27	32	5	18,5%



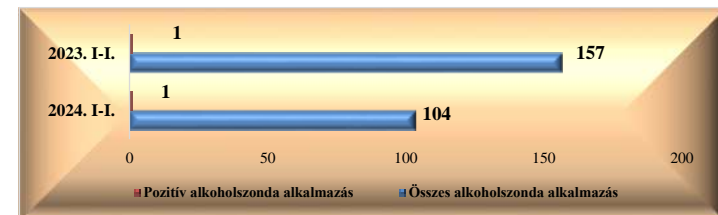
VI. 8. Igazoltatások

	2023. I.	2024. I.	Változás	dinamika %-ban	2023. I-I.	2024. I-I.	Változás	dinamika %-ban
Összes igazoltatás	1 006	1 003	-3	-0,3%	1 006	1 003	-3	-0,3%
Igazoltató lap kitöltés	708	869	161	22,7%	708	869	161	22,7%



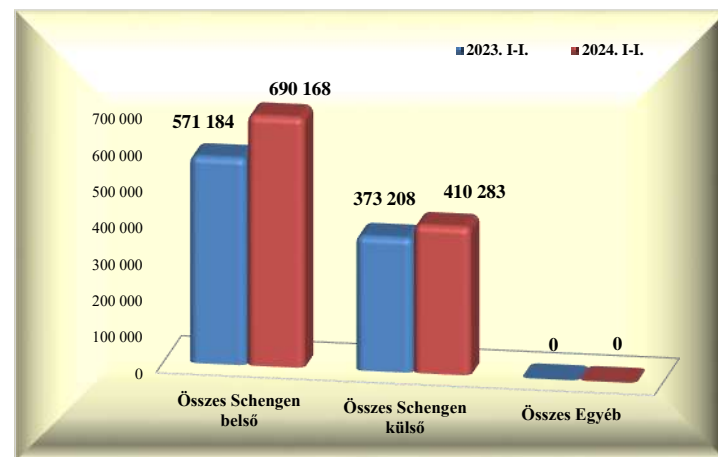
VI. 9. Alkoholszonda alkalmazások

	2023. I.	2024. I.	Változás	dinamika %-ban	2023. I-I.	2024. I-I.	Változás	dinamika %-ban
Összes alkoholszonda alkalmazás	157	104	-53	-33,8%	157	104	-53	-33,8%
Pozitív alkoholszonda alkalmazás	1	1		0,0%	1	1		0,0%



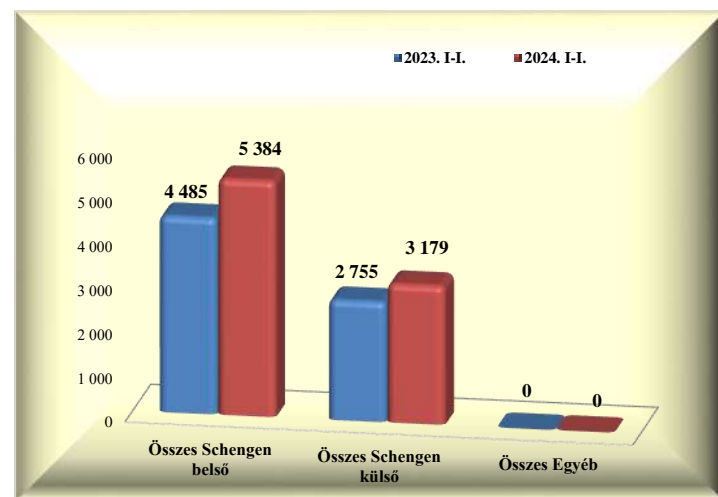
VI. 10. Személyforgalmi mutatók (BA Zrt. adatai alapján)

	2023. I.	2024. I.	Változás	dinamika %-ban	2023. I-I.	2024. I-I.	Változás	dinamika %-ban
T1+GAT	1 776	1 190	-586	-33,0%	1 776	1 190	-586	-33,0%
Schengen belső	958	833	-125	-13,0%	958	833	-125	-13,0%
Schengen külső	818	357	-461	-56,4%	818	357	-461	-56,4%
Egyéb			0				0	
T2	942 616	1 099 261	156 645	16,6%	942 616	1 099 261	156 645	16,6%
Schengen belső	570 226	689 335	119 109	20,9%	570 226	689 335	119 109	20,9%
Schengen külső	372 390	409 926	37 536	10,1%	372 390	409 926	37 536	10,1%
Egyéb			0				0	
Összes Schengen belső	571 184	690 168	118 984	20,8%	571 184	690 168	118 984	20,8%
Összes Schengen külső	373 208	410 283	37 075	9,9%	373 208	410 283	37 075	9,9%
Összes Egyéb	0	0	0		0	0	0	
Mindösszesen	944 392	1 100 451	156 059	16,5%	944 392	1 100 451	156 059	16,5%



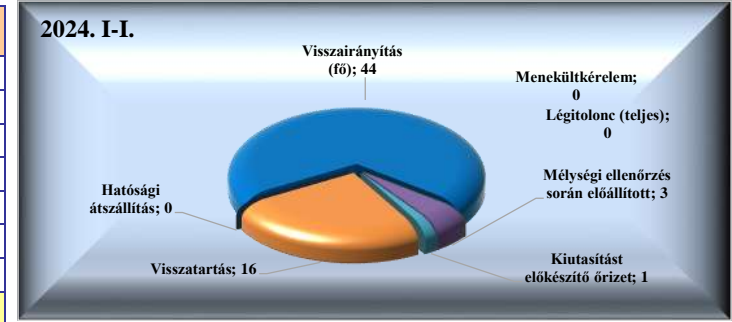
VI. 11. Járműforgalmi mutatók (BA Zrt. adatai alapján)

	2023. I.	2024. I.	Változás	dinamika %-ban	2023. I-I.	2024. I-I.	Változás	dinamika %-ban
T1+GAT	994	944	-50	-5,0%	994	944	-50	-5,0%
Schengen belső	723	639	-84	-11,6%	723	639	-84	-11,6%
Schengen külső	271	305	34	12,5%	271	305	34	12,5%
Egyéb			0				0	
T2	6 246	7 619	1 373	22,0%	6 246	7 619	1 373	22,0%
Schengen belső	3 762	4 745	983	26,1%	3 762	4 745	983	26,1%
Schengen külső	2 484	2 874	390	15,7%	2 484	2 874	390	15,7%
Egyéb			0				0	
Összes Schengen belső	4 485	5 384	899	20,0%	4 485	5 384	899	20,0%
Összes Schengen külső	2 755	3 179	424	15,4%	2 755	3 179	424	15,4%
Összes Egyéb	0	0	0		0	0	0	
Mindösszesen	7 240	8 563	1 323	18,3%	7 240	8 563	1 323	18,3%

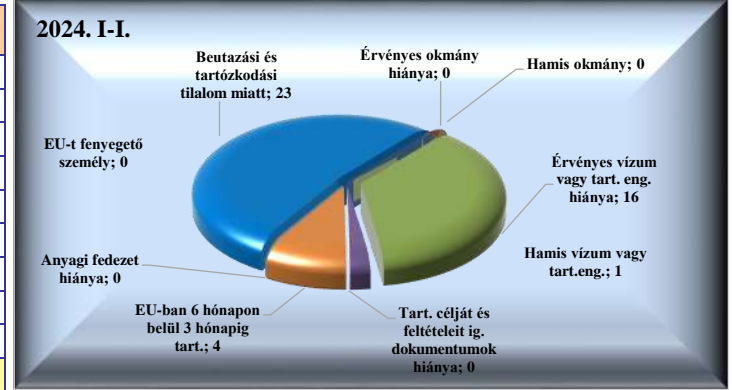


VI. 12. Idegenrendészeti szakterület statisztikai mutatói

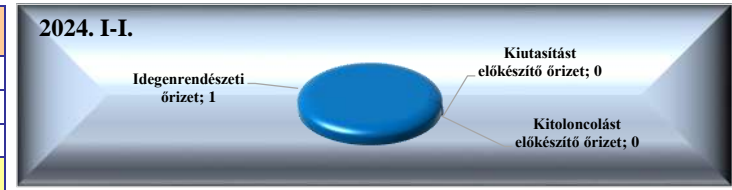
	2023. I.	2024. I.	Változás	dinamika %-ban	2023. I-I.	2024. I-I.	Változás	dinamika %-ban
Visszairányítás (fő)	27	44	17	63,0%	27	44	17	63,0%
Menekültkérelem								
Légitolonc (teljes)	3		-3	-100,0%	3		-3	-100,0%
Mélyégi ellenőrzés során előállított	1	3	2	200,0%	1	3	2	200,0%
Kiutasítást előkészítő őrizet		1	1			1	1	
Visszatartás	13	16	3	23,1%	13	16	3	23,1%
Hatósági átszállítás								
Mindösszesen	44	64	20	45,5%	44	64	20	45,5%




Visszairányítások	2023. I.	2024. I.	Változás	dinamika %-ban	2023. I-I.	2024. I-I.	Változás	dinamika %-ban
Érvényes okmány hiánya								
Hamis okmány								
Érvényes vízum vagy tart. eng. hiánya	8	16	8	100,0%	8	16	8	100,0%
Hamis vízum vagy tart.eng.	1	1		0,0%	1	1		0,0%
Tart. célját és feltételeit ig. dokumentumok hiánya								
EU-ban 6 hónapon belül 3 hónapig tart.	1	4	3	300,0%	1	4	3	300,0%
Anyagi fedezet hiánya								
Beutazási és tartózkodási tilalom miatt	17	23	6	35,3%	17	23	6	35,3%
EU-t fenyegető személy								
Mindösszesen	27	44	17	63,0%	27	44	17	63,0%



Őrizetek száma (fő)	2023. I.	2024. I.	Változás	dinamika %-ban	2023. I-I.	2024. I-I.	Változás	dinamika %-ban
Idegenrendészeti őrizet	1	1		0,0%	1	1		0,0%
Kiutasítást előkészítő őrizet								
Kitoloncolást előkészítő őrizet								
Mindösszesen	1	1	0	0,0%	1	1	0	0,0%

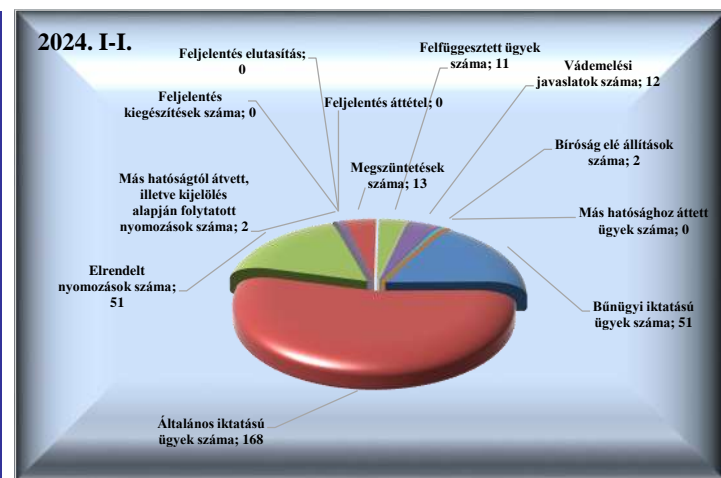


Kibocsátott külföldiek	2023. I.	2024. I.	Változás	dinamika %-ban	2023. I-I.	2024. I-I.	Változás	dinamika %-ban
Kibocsátott külföldiek száma	2		-2	-100,0%	2		-2	-100,0%
Összes eltöltött napok száma	30		-30	-100,0%	30		-30	-100,0%
Átlagosan eltöltött napok száma	15,00		-15	-100,0%	15,00		-15	-100,0%

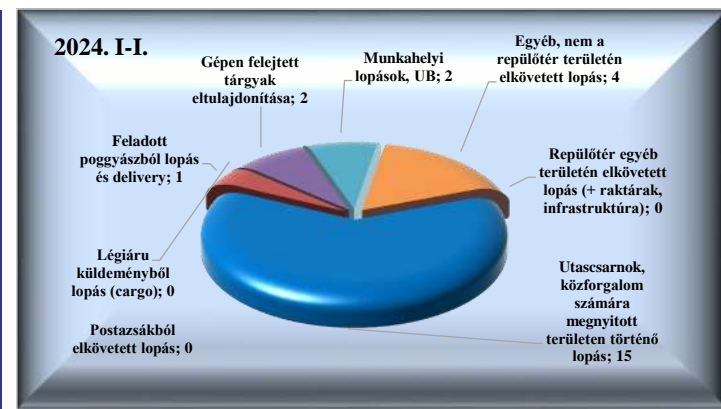


VI. 13. A Bűnügyi Szolgálat statisztikai mutatói

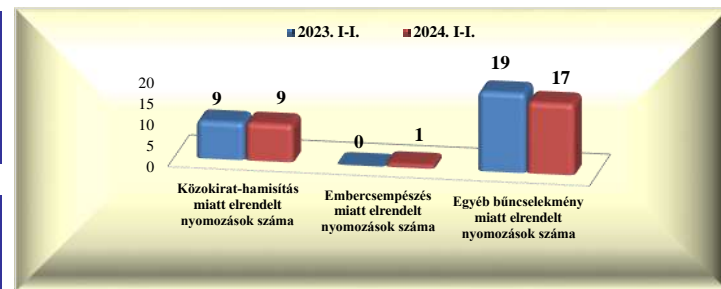
Iktatott ügyek száma	2023. I.	2024. I.	Változás	dinamika %-ban	2023. I-I.	2024. I-I.	Változás	dinamika %-ban
Bűnügyi iktatású ügyek száma	51	51		0,0%	51	51		0,0%
Általános iktatású ügyek száma	207	168	-39	-18,8%	207	168	-39	-18,8%
Elrendelt nyomozások száma	40	51	11	27,5%	40	51	11	27,5%
Más hatóságtól átvett, illetve kijelölés alapján folytatott nyomozások száma	1	2	1	100,0%	1	2	1	100,0%
Feljelentés kiegészítések száma	1		-1	-100,0%	1		-1	-100,0%
Feljelentés elutasítás								
Feljelentés áttétel	2		-2	-100,0%	2		-2	-100,0%
Megszüntetések száma	17	13	-4	-23,5%	17	13	-4	-23,5%
Felfüggesztett ügyek száma	4	11	7	175,0%	4	11	7	175,0%
Védemelési javaslatok száma	9	12	3	33,3%	9	12	3	33,3%
Bíróság elé állítások száma	3	2	-1	-33,3%	3	2	-1	-33,3%
Más hatósághoz áttett ügyek száma	2		-2	-100,0%	2		-2	-100,0%



Lopás miatt elrendelt nyomozások száma	2023. I.	2024. I.	Változás	dinamika %-ban	2023. I-I.	2024. I-I.	Változás	dinamika %-ban
Utascarnok, közforgalom számára megnyitott területen történő lopás	8	15	7	87,5%	8	15	7	87,5%
Feladott poggyászból lopás és delivery	2	1	-1	-50,0%	2	1	-1	-50,0%
Légiáru küldeményből lopás (cargo)								
Gépen felejtett tárgyak eltulajdonítása		2	2			2	2	
Munkahelyi lopások, UB	1	2	1	100,0%	1	2	1	100,0%
Egyéb, nem a repülőtér területén elkövetett lopás		4	4			4	4	
Repülőtér egyéb területén elkövetett lopás (+ raktárak, infrastruktúra)	1		-1	-100,0%	1		-1	-100,0%
Postaszákból elkövetett lopás								
Mindösszesen	12	24	12	100,0%	12	24	12	100,0%



	2023. I.	2024. I.	Változás	dinamika %-ban	2023. I-I.	2024. I-I.	Változás	dinamika %-ban
Közkirát-hamisítás miatt elrendelt nyomozások száma	9	9		0,0%	9	9		0,0%
Embercsempészség miatt elrendelt nyomozások száma		1	1			1	1	



	2023. I.	2024. I.	Változás	dinamika %-ban	2023. I-I.	2024. I-I.	Változás	dinamika %-ban
Egyéb bűncselekmény miatt elrendelt nyomozások száma	19	17	-2	-10,5%	19	17	-2	-10,5%

	2023. I.	2024. I.	Változás	dinamika %-ban	2023. I-I.	2024. I-I.	Változás	dinamika %-ban
Beérkezett megkeresések száma	85	150	65	76,5%	85	150	65	76,5%
Nyílt információkérés	82	147	65	79,3%	82	147	65	79,3%
Operatív információkérés	3	3	0	0,0%	3	3	0	0,0%

