

REPÜLŐTÉRI RENDŐR IGAZGATÓSÁG RENDÉSZETI STATISZTIKAI KIMUTATÁSA

2024. JANUÁR - MÁRCIUS

[VI.1. Saját kezdeményezésű büntető feljelentések](#)

[VI.2. Saját kezdeményezésű szabálysértési feljelentések](#)

[VI.3. Elfogások](#)

[VI.4. Előállítások](#)

[VI.5. Biztonsági intézkedések összesen \(fő\)](#)

[VI.6. Helyszíni bírság \(Ft\)](#)

[VI.7. Kényszerítő eszközök összesen](#)

[VI.8. Igazoltatások](#)

[VI.9. Alkoholszonda alkalmazások](#)

[VI.10. Személyforgalmi mutatók](#)

[VI.11. Járműforgalmi mutatók](#)

[VI.12. Idegenrendészeti szakterület statisztikai mutatói](#)

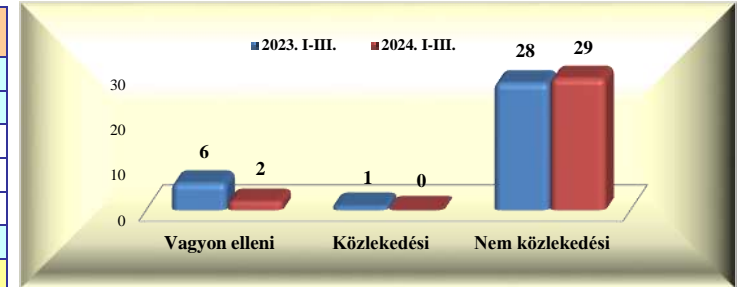
[VI.13. A Bűnügyi Szolgálat statisztikai mutatói](#)

Repülőtéri Rendőr Igazgatóság rendészeti statisztikai kimutatása

2024. január - március

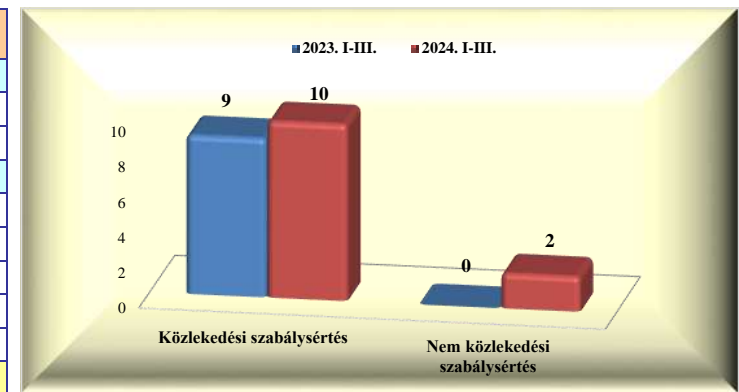
VI. 1. Saját kezdeményezésű büntető feljelentések

	2023. III.	2024. III.	Változás	dinamika %-ban	2023. I-III.	2024. I-III.	Változás	dinamika %-ban
Vagyon elleni	2	1	-1	-50,0%	6	2	-4	-66,7%
Közlekedési					1		-1	-100,0%
- gyalogos								
- járművezető					1		-1	-100,0%
- közlekedésből ittas vezetés								
Nem közlekedési	12	9	-3	-25,0%	28	29	1	3,6%
Mindösszesen	14	10	-4	-28,6%	35	31	-4	-11,4%



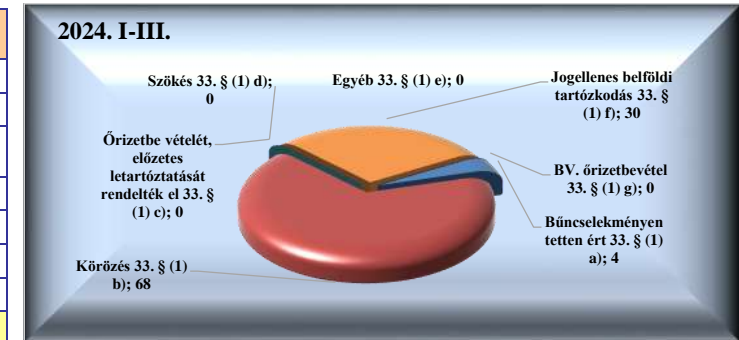
VI. 2. Saját kezdeményezésű szabálysértési feljelentések

	2023. III.	2024. III.	Változás	dinamika %-ban	2023. I-III.	2024. I-III.	Változás	dinamika %-ban
Közlekedési szabálysértés	4	6	2	50,0%	9	10	1	11,1%
Ittas vezetés szabálysértése								
Engedély nélküli vezetés	1		-1	-100,0%	1		-1	-100,0%
Nem közlekedési szabálysértés		1	1			2	2	
Kiemelt közrendvédelmi szabálysértés								
Rendzavarás								
Közbiztonságra különösen vesz. eszk.								
Tulajdon elleni szabálysértési feljelentések		1	1			1	1	
Feladott poggyászból lopás + delivery								
Mindösszesen	4	7	3	75,0%	9	12	3	33,3%



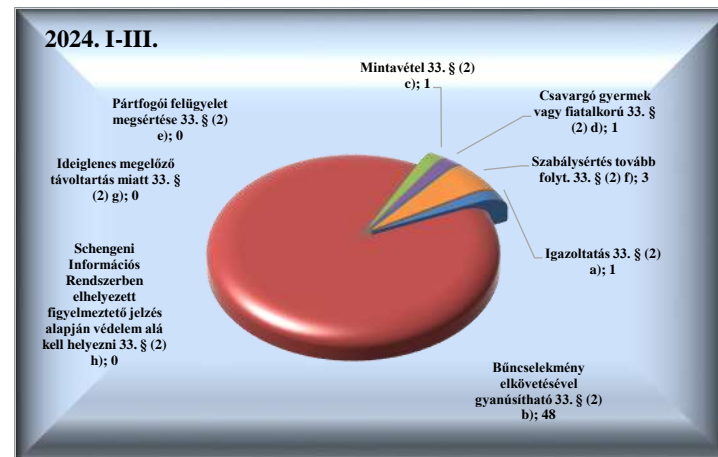
VI. 3. Elfogások

	2023. III.	2024. III.	Változás	dinamika %-ban	2023. I-III.	2024. I-III.	Változás	dinamika %-ban
Bűncselekményen tetten ért 33. § (1) a)	1	1		0,0%	8	4	-4	-50,0%
Körözés 33. § (1) b)	28	24	-4	-14,3%	79	68	-11	-13,9%
Őrizetbe vételét, előzetes letartóztatását rendelték el 33. § (1) c)								
Szökés 33. § (1) d)								
Egyéb 33. § (1) e)								
Jogellenes belföldi tartózkodás 33. § (1) f)	5	7	2	40,0%	13	30	17	130,8%
BV. őrizetbevétel 33. § (1) g)								
Mindösszesen	34	32	-2	-5,9%	100	102	2	2,0%



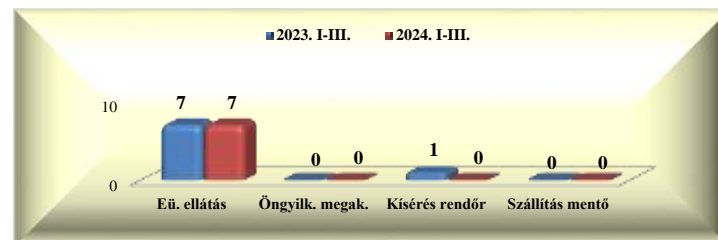
VI. 4. Előállítások

	2023. III.	2024. III.	Változás	dinamika %-ban	2023. I-III.	2024. I-III.	Változás	dinamika %-ban
Igazoltatás 33. § (2) a)	1		-1	-100,0%	1	1		0,0%
Bűncselekmény elkövetésével gyanúsítható 33. § (2) b)	20	11	-9	-45,0%	38	48	10	26,3%
Mintavétel 33. § (2) c)						1	1	
Csavargó gyermek vagy fiatalkorú 33. § (2) d)						1	1	
Pártfogói felügyelet megsértése 33. § (2) e)								
Szabálysértés tovább folyt. 33. § (2) f)		1	1			3	3	
Ideiglenes megelőző távollattartás miatt 33. § (2) g)								
Schengeni Információs Rendszerben elhelyezett figyelmeztető jelzés alapján védelem alá kell helyezni 33. § (2) h)								
Mindösszesen	21	12	-9	-42,9%	39	54	15	38,5%



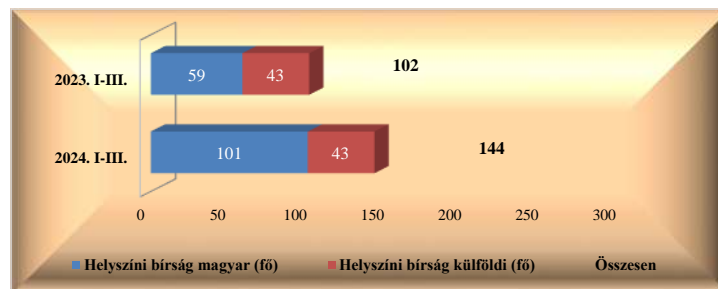
VI. 5. Biztonsági intézkedések összesen (fő)

	2023. III.	2024. III.	Változás	dinamika %-ban	2023. I-III.	2024. I-III.	Változás	dinamika %-ban
Intézkedés egészségügyi ellátásra 37. § b)	3	2	-1	-33,3%	7	7		0,0%
Öngyilkosság megakadályozására 37. § c)								
Kísérés, szállítás rendőr által 37. § d)					1		-1	-100,0%
Kísérés, szállítás mentő által 37. § d)								
Mindösszesen	3	2	-1	-33,3%	8	7	-1	-12,5%



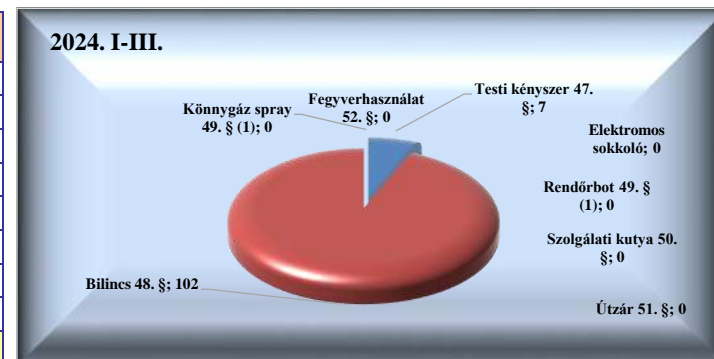
VI. 6. Helyszíni bírság (Ft)

	2023. III.	2024. III.	Változás	dinamika %-ban	2023. I-III.	2024. I-III.	Változás	dinamika %-ban
Helyszíni bírság (fő)	39	60	21	53,8%	102	144	42	41,2%
Helyszíni bírság (Ft)	635 000	1 267 000	632 000	99,5%	1 665 000	3 035 500	1 370 500	82,3%
Helyszíni bírság 1 főre jutó összeg	16 282	21 117	4 835	29,7%	16 324	21 080	4 756	29,1%
Helyszíni bírság külföldi (fő)	14	20	6	42,9%	43	43		
Helyszíni bírság külföldi (Ft)	215 000	648 500	433 500	201,6%	640 000	1 197 500	557 500	87,1%
Helyszíni bírság külföldi 1 főre jutó összeg	15 357	32 425	17 068	111,1%	14 884	27 849	12 965	87,1%



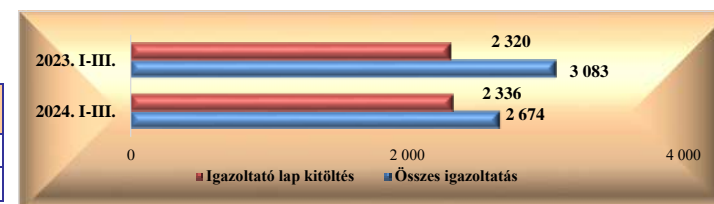
VI. 7. Kényszerítő eszközök összesen

	2023. III.	2024. III.	Változás	dinamika %-ban	2023. I-III.	2024. I-III.	Változás	dinamika %-ban
Testi kényszer 47. §		3	3		1	7	6	600,0%
Bílines 48. §	30	42	12	40,0%	70	102	32	45,7%
Könnycsökkentő spray 49. § (1)								
Elektromos sokkoló								
Rendőrbot 49. § (1)								
Szolgálati kutya 50. §								
Útzár 51. §								
Fegyverhasználat 52. §								
Mindösszesen	30	45	15	50,0%	71	109	38	53,5%




VI. 8. Igazoltatások

	2023. III.	2024. III.	Változás	dinamika %-ban	2023. I-III.	2024. I-III.	Változás	dinamika %-ban
Összes igazoltatás	1 110	828	-282	-25,4%	3 083	2 674	-409	-13,3%
Igazoltató lap kitöltés	871	704	-167	-19,2%	2 320	2 336	16	0,7%



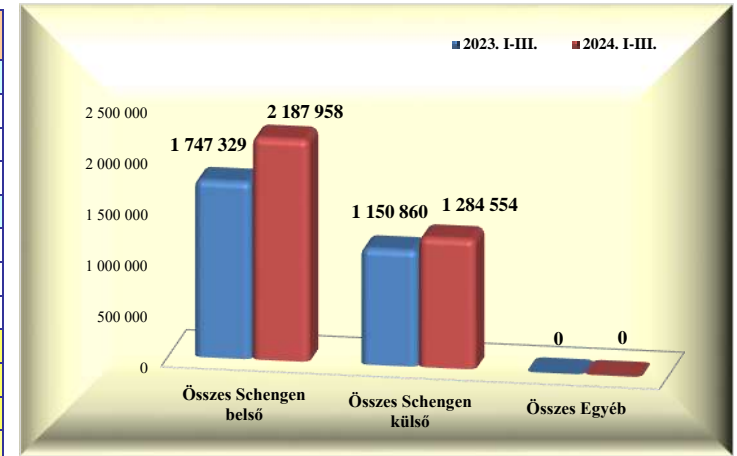
VI. 9. Alkoholszonda alkalmazások

	2023. III.	2024. III.	Változás	dinamika %-ban	2023. I-III.	2024. I-III.	Változás	dinamika %-ban
Összes alkoholszonda alkalmazás	87	95	8	9,2%	355	281	-74	-20,8%
Pozitív alkoholszonda alkalmazás	1	1		0,0%	2	2		0,0%



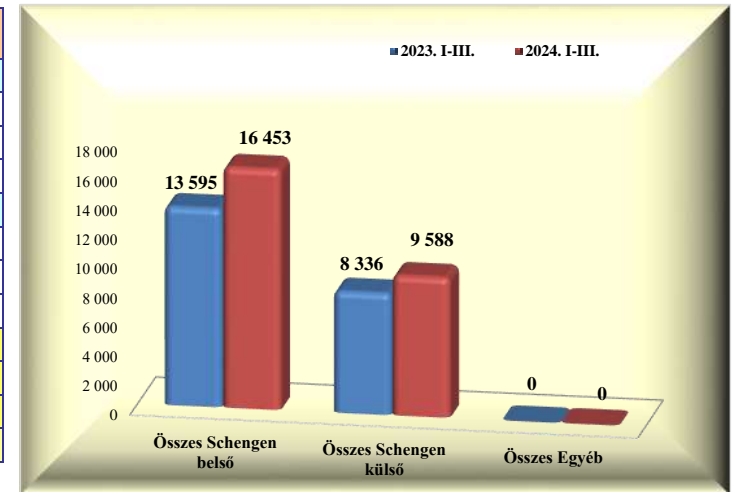
VI. 10. Személyforgalmi mutatók (BA Zrt. adatai alapján)

	2023. III.	2024. III.	Változás	dinamika %-ban	2023. I-III.	2024. I-III.	Változás	dinamika %-ban
T1+GAT	3 914	1 147	-2 767	-70,7%	7 400	4 083	-3 317	-44,8%
Schengen belső	1 098	770	-328	-29,9%	3 377	2 899	-478	-14,2%
Schengen külső	2 816	377	-2 439	-86,6%	4 023	1 184	-2 839	-70,6%
Egyéb			0				0	
T2	1 061 848	1 295 362	233 514	22,0%	2 890 789	3 468 429	577 640	20,0%
Schengen belső	644 743	827 402	182 659	28,3%	1 743 952	2 185 059	441 107	25,3%
Schengen külső	417 105	467 960	50 855	12,2%	1 146 837	1 283 370	136 533	11,9%
Egyéb			0				0	
Összes Schengen belső	645 841	828 172	182 331	28,2%	1 747 329	2 187 958	440 629	25,2%
Összes Schengen külső	419 921	468 337	48 416	11,5%	1 150 860	1 284 554	133 694	11,6%
Összes Egyéb	0	0	0		0	0	0	
Mindösszesen	1 065 762	1 296 509	230 747	21,7%	2 898 189	3 472 512	574 323	19,8%



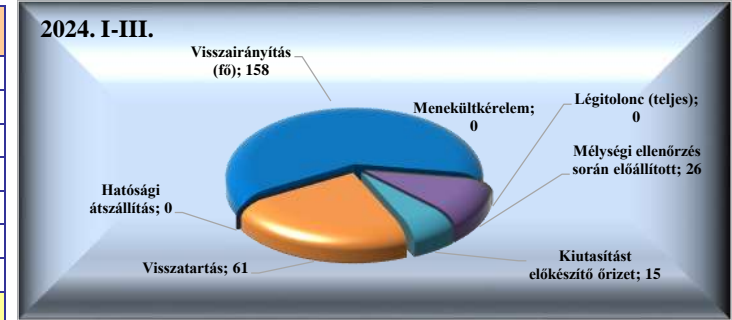
VI. 11. Járműforgalmi mutatók (BA Zrt. adatai alapján)

	2023. III.	2024. III.	Változás	dinamika %-ban	2023. I-III.	2024. I-III.	Változás	dinamika %-ban
T1+GAT	1 218	1 103	-115	-9,4%	3 205	2 929	-276	-8,6%
Schengen belső	847	788	-59	-7,0%	2 284	2 025	-259	-11,3%
Schengen külső	371	315	-56	-15,1%	921	904	-17	-1,8%
Egyéb			0				0	
T2	6 875	8 365	1 490	21,7%	18 726	23 112	4 386	23,4%
Schengen belső	4 179	5 288	1 109	26,5%	11 311	14 428	3 117	27,6%
Schengen külső	2 696	3 077	381	14,1%	7 415	8 684	1 269	17,1%
Egyéb			0				0	
Összes Schengen belső	5 026	6 076	1 050	20,9%	13 595	16 453	2 858	21,0%
Összes Schengen külső	3 067	3 392	325	10,6%	8 336	9 588	1 252	15,0%
Összes Egyéb	0	0	0		0	0	0	
Mindösszesen	8 093	9 468	1 375	17,0%	21 931	26 041	4 110	18,7%



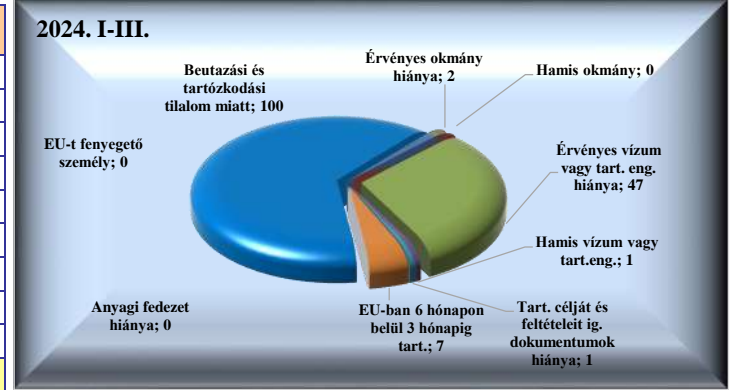
VI. 12. Idegenrendészeti szakterület statisztikai mutatói

	2023. III.	2024. III.	Változás	dinamika %-ban	2023. I-III.	2024. I-III.	Változás	dinamika %-ban
Visszairányítás (fő)	42	54	12	28,6%	113	158	45	39,8%
Menekültkérelem								
Légitolonc (teljes)	2		-2	-100,0%	6		-6	-100,0%
Mélyléségi ellenőrzés során előállított	1	1		0,0%	3	26	23	766,7%
Kiutasítást előkészítő őrizet	1		-1	-100,0%	1	15	14	1400,0%
Visszatarthatás	9	11	2	22,2%	31	61	30	96,8%
Hatósági átszállítás								
Mindösszesen	55	66	11	20,0%	154	260	106	68,8%



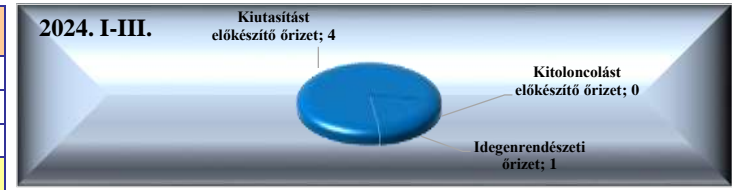
Visszairányítások

	2023. III.	2024. III.	Változás	dinamika %-ban	2023. I-III.	2024. I-III.	Változás	dinamika %-ban
Érvényes okmány hiánya	3	1	-2	-66,7%	4	2	-2	-50,0%
Hamis okmány	2		-2	-100,0%	4		-4	-100,0%
Érvényes vízum vagy tart. eng. hiánya	6	13	7	116,7%	26	47	21	80,8%
Hamis vízum vagy tart.eng.	2		-2	-100,0%	5	1	-4	-80,0%
Tart. célját és feltételeit ig. dokumentumok hiánya		1	1		1	1		0,0%
EU-ban 6 hónapon belül 3 hónapig tart.	2		-2	-100,0%	6	7	1	16,7%
Anyagi fedezet hiánya					1		-1	-100,0%
Beutazási és tartózkodási tilalom miatt	27	39	12	44,4%	66	100	34	51,5%
EU-t fenyegető személy								
Mindösszesen	42	54	12	28,6%	113	158	45	39,8%



Őrizetek száma (fő)

	2023. III.	2024. III.	Változás	dinamika %-ban	2023. I-III.	2024. I-III.	Változás	dinamika %-ban
Idegenrendészeti őrizet	6		-6	-100,0%	7	1	-6	-85,7%
Kiutasítást előkészítő őrizet	1	1		0,0%	1	4	3	300,0%
Kitoloncolást előkészítő őrizet					1		-1	-100,0%
Mindösszesen	7	1	-6	-85,7%	9	5	-4	-44,4%



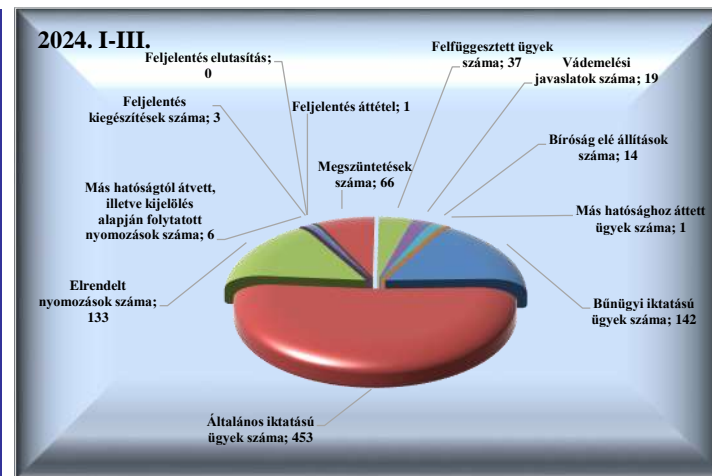
Kibocsátott külföldiek

	2023. III.	2024. III.	Változás	dinamika %-ban	2023. I-III.	2024. I-III.	Változás	dinamika %-ban
Kibocsátott külföldiek száma	5	2	-3	-60,0%	8	5	-3	-37,5%
Összes eltöltött napok száma	29	23	-6	-20,7%	61	54	-7	-11,5%
Átlagosan eltöltött napok száma	5,80	11,50	6	98,3%	7,63	10,80	3	41,6%

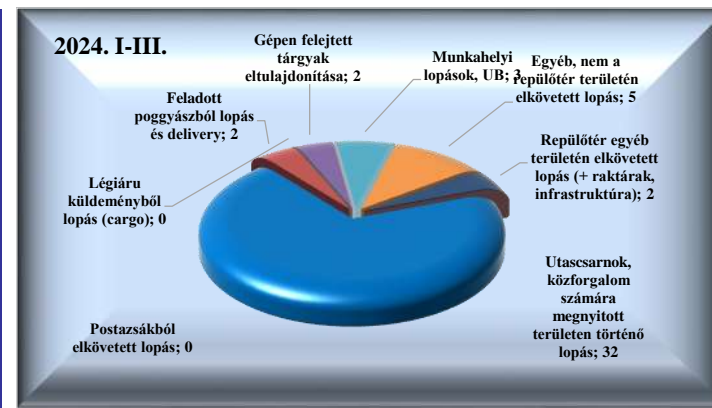


VI. 13. A Bűnügyi Szolgálat statisztikai mutatói

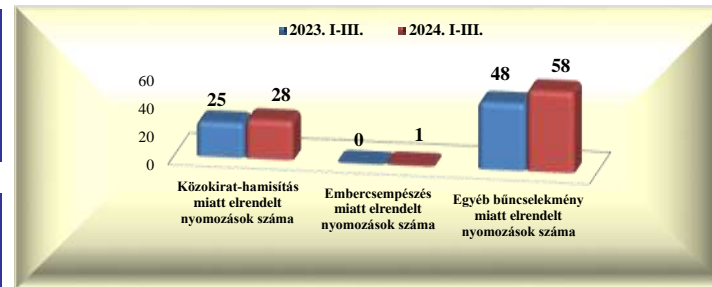
Iktatott ügyek száma	2023. III.	2024. III.	Változás	dinamika %-ban	2023. I-III.	2024. I-III.	Változás	dinamika %-ban
Bűnügyi iktatású ügyek száma	45	48	3	6,7%	138	142	4	2,9%
Általános iktatású ügyek száma	212	145	-67	-31,6%	608	453	-155	-25,5%
Elrendelt nyomozások száma	42	42		0,0%	116	133	17	14,7%
Más hatóságtól átvett, illetve kijelölés alapján folytatott nyomozások száma	1	3	2	200,0%	2	6	4	200,0%
Feljelentés kiegészítések száma		2	2		1	3	2	
Feljelentés elutasítás								
Feljelentés áttétel					2	1	-1	-50,0%
Megszüntetések száma	16	35	19	118,8%	44	66	22	50,0%
Felfüggesztett ügyek száma	27	20	-7	-25,9%	54	37	-17	-31,5%
Vádemelési javaslatok száma	11		-11	-100,0%	32	19	-13	-40,6%
Bíróság elé állítások száma	1	4	3	300,0%	7	14	7	100,0%
Más hatósághoz áttett ügyek száma					2	1	-1	-50,0%



Lopás miatt elrendelt nyomozások száma	2023. III.	2024. III.	Változás	dinamika %-ban	2023. I-III.	2024. I-III.	Változás	dinamika %-ban
Utascarnok, közforgalom számára megnyitott területen történő lopás	9	7	-2	-22,2%	24	32	8	33,3%
Feladott poggyászból lopás és delivery	4	1	-3	-75,0%	7	2	-5	-71,4%
Légiáru küldeményből lopás (cargo)								
Gépen felejtett tárgyak eltulajdonítása	1		-1	-100,0%	2	2	0	0,0%
Munkahelyi lopások, UB	2	1	-1	-50,0%	6	3	-3	-50,0%
Egyéb, nem a repülőtér területén elkövetett lopás		1	1		1	5	4	400,0%
Repülőtér egyéb területén elkövetett lopás (+ raktárak, infrastruktúra)	2		-2	-100,0%	3	2	-1	-33,3%
Postaszákból elkövetett lopás								
Mindösszesen	18	10	-8	-44,4%	43	46	3	7,0%



	2023. III.	2024. III.	Változás	dinamika %-ban	2023. I-III.	2024. I-III.	Változás	dinamika %-ban
Közokirat-hamisítás miatt elrendelt nyomozások száma	11	9	-2	-18,2%	25	28	3	12,0%
Embercsempészs miatt elrendelt nyomozások száma						1	1	



	2023. III.	2024. III.	Változás	dinamika %-ban	2023. I-III.	2024. I-III.	Változás	dinamika %-ban
Egyéb bűncselekmény miatt elrendelt nyomozások száma	13	23	10	76,9%	48	58	10	20,8%

	2023. III.	2024. III.	Változás	dinamika %-ban	2023. I-III.	2024. I-III.	Változás	dinamika %-ban
Beérkezett megkeresések száma	67	64	-3	-4,5%	215	307	92	42,8%
Nyílt információkérés	67	54	-13	-19,4%	211	290	79	37,4%
Operatív információkérés		10	10		4	17	13	325,0%

